



# Haushaltssatzung und Haushaltsplan

2025









## Haushaltssatzung der Gemeinde Mittelbiberach für das Haushaltsjahr 2025

Auf Grund von § 79 der Gemeindeordnung für Baden-Württemberg hat der Gemeinderat am 09.12.2024 die folgende Haushaltssatzung für das Haushaltsjahr 2025 beschlossen:

### § 1 Ergebnishaushalt und Finanzhaushalt

Der Haushaltsplan wird festgesetzt

1. im **Ergebnishaushalt** mit den folgenden Beträgen EUR

1.1 Gesamtbetrag der ordentlichen Erträge von	12.344.500
1.2 Gesamtbetrag der ordentlichen Aufwendungen von	-12.234.500
1.3 <b>Veranschlagtes ordentliches Ergebnis</b> (Saldo aus 1.1 und 1.2) von	110.000
1.4 Gesamtbetrag der außerordentlichen Erträge von	1.600.000
1.5 Gesamtbetrag der außerordentlichen Aufwendungen von	0
1.6 <b>Veranschlagtes Sonderergebnis</b> (Saldo aus 1.4 und 1.5) von	1.600.000
1.7 <b>Veranschlagtes Gesamtergebnis</b> (Summe aus 1.3 und 1.6) von	1.710.000

2. im **Finanzhaushalt** mit den folgenden Beträgen

2.1 Gesamtbetrag der Einzahlungen aus laufender Verwaltungstätigkeit von	11.814.200
2.2 Gesamtbetrag der Auszahlungen aus laufender Verwaltungstätigkeit von	-10.732.200
2.3 <b>Zahlungsmittelüberschuss /-bedarf des Ergebnishaushalts</b> (Saldo aus 2.1 und 2.2) von	1.082.000
2.4 Gesamtbetrag der Einzahlungen aus Investitionstätigkeit von	7.081.000
2.5 Gesamtbetrag der Auszahlungen aus Investitionstätigkeit von	-11.485.000
2.6 <b>Veranschlagter Finanzierungsmittelüberschuss /-bedarf aus Investitionstätigkeit</b> (Saldo aus 2.4 und 2.5) von	-4.404.000
2.7 <b>Veranschlagter Finanzierungsmittelüberschuss /-bedarf</b> (Saldo aus 2.3 und 2.6) von	-3.322.000
2.8 Gesamtbetrag der Einzahlungen aus Finanzierungstätigkeit von	-3.350.000
2.9 Gesamtbetrag der Auszahlungen aus Finanzierungstätigkeit von	0
2.10 <b>Veranschlagter Finanzierungsmittelüberschuss /-bedarf aus Finanzierungstätigkeit</b> (Saldo aus 2.8 und 2.9) von	0
2.11 <b>Veranschlagte Änderung des Finanzierungsmittelbestands, Saldo des Finanzhaushalts</b> (Saldo aus 2.7 und 2.10) von	28.000

## **§ 2 Kreditermächtigung**

Der Gesamtbetrag der vorgesehenen Kreditaufnahmen für Investitionen und Investitionsförderungsmaßnahmen (Kreditermächtigung) wird festgesetzt auf 3.350.000 EUR.

## **§ 3 Verpflichtungsermächtigungen**

Der Gesamtbetrag der vorgesehenen Ermächtigungen zum Eingehen von Verpflichtungen, die künftige Haushaltsjahre mit Auszahlungen für Investitionen und Investitionsförderungsmaßnahmen belasten (Verpflichtungsermächtigungen), wird festgesetzt auf 140.000 EUR.

## **§ 4 Kassenkredite**

Der Höchstbetrag der Kassenkredite wird festgesetzt auf 600.000 EUR.

Mittelbiberach, den 09.12.2024



Florian Hänle

Bürgermeister







**Mittelbiberach**  
die Gemeinde

Vorbericht

zum Haushaltsplan 2025

---



## Inhaltsverzeichnis

1	Vorbemerkungen .....	2
1.1	Allgemeines .....	2
1.2	Wesentliche Bestandteile der Doppik .....	2
1.3	Erläuterungen zu den einzelnen Teilen des Haushalts .....	3
1.4	Wichtige doppische Kennzahlen .....	5
2	Abschluss des Haushaltsjahres 2023 .....	7
3	Entwicklung des Haushaltsjahres 2024.....	8
4	Allgemeines zum Haushaltsplanentwurf 2025 .....	12
4.1	Grundlegende Daten .....	12
4.2	Entwicklung der wichtigsten Kennzahlen in grafischer Darstellung.....	15
5	Erläuterungen zu einzelnen Positionen und Investitionen.....	21
5.1	Vorbemerkungen .....	21
5.2	Teilhaushalt 1 – Innere Verwaltung.....	21
5.3	Teilhaushalt 3 – Schulen .....	23
5.4	Teilhaushalt 4 – Sport, Kultur und Soziales.....	24
5.5	Teilhaushalt 5 – Bauen und Umwelt.....	27
5.6	Teilhaushalt 7 – Allgemeine Finanzwirtschaft .....	31



## 1 Vorbemerkungen

### 1.1 Allgemeines

Der Haushaltsplan wurde mit dem Verfahren „Infoma“ der Anstalt öffentlichen Rechts Komm.one erstellt. Die Beträge im Haushaltsplan sind in Euro angegeben.

### 1.2 Wesentliche Bestandteile der Doppik

In der Doppik gibt es mit dem Ergebnishaushalt und dem Finanzhaushalt sowie der Bilanz drei wesentliche Bestandteile.

#### **Ergebnishaushalt**

Im Ergebnishaushalt werden Erträge und Aufwendungen (laufende Verwaltungstätigkeit, Abschreibungen und Auflösungen) dargestellt. Er dient zur Beurteilung der mittel- bis langfristigen finanziellen Ausstattung der Kommune und ist vergleichbar, aber nicht identisch, mit einer Gewinn- und Verlustrechnung. Investitionen beeinflussen die Ergebnisrechnung des laufenden Jahres nicht bzw. nur in einem vergleichsweise geringen Umfang. Das Vermögen ändert sich nicht, da das bezahlte Geld den gleichen Wert wie die Investition hat. Investitionen belasten aber künftige Jahre mittels Abschreibungen, durch die der Werteverzehr dargestellt wird. Auf diese Weise werden die Kosten zeitgleich auf diejenigen verteilt, die von den Investitionen profitieren.

Die Periodenabgrenzung erfolgt im Ergebnishaushalt nicht nach Eingang der Rechnung, sondern nach Datum der Umsetzung der Maßnahme. Das bedeutet, dass auch Rechnungen, die nach dem 31.12. eingehen noch berücksichtigt werden.

#### **Finanzhaushalt**

Im zweiten Haushalt, dem Finanzhaushalt, werden alle tatsächlich geflossenen Einzahlungen und Auszahlungen (laufende Verwaltungstätigkeit und Investitionen) dargestellt. Er dient der kurz- bis mittelfristigen Darstellung der Entwicklung der Liquidität.

#### **Bilanz**

Finanz- und Ergebnishaushalt münden in die Bilanz. Die Ergebnisrechnung verändert das Eigenkapital und die Finanzrechnung den Bestand der Liquiden Mittel. Die Bilanz wird im Rahmen der Jahresabschlussarbeiten erstellt und stellt das gesamte Vermögen der Gemeinde dar.

### 1.3 Erläuterungen zu den einzelnen Teilen des Haushalts

#### 1. Gesamtergebnishaushalt und Gesamtfinanzhaushalt

Im Gesamtergebnishaushalt werden alle Erträge und Aufwendungen (Ressourcenzuwachs bzw. Ressourcenverbrauch inkl. Auflösungen und Abschreibungen) des Gesamthaushalts dargestellt, im Gesamtfinanzhaushalt alle Einzahlungen und Auszahlungen (Veränderung Zahlungsmittelbestand).

#### 2. Voraussichtliche Entwicklung der Liquidität und Bestand Innere Darlehen

Hier werden die Veränderungen der Liquidität und der voraussichtliche Stand zu Jahresbeginn und Jahresende dargestellt. In einer zweiten Auswertung wird der Bestand der Inneren Darlehen und die tatsächlich frei zur Verfügung stehenden Mittel dargestellt.

#### 3. Teilergebnishaushalt und Teilfinanzhaushalt inkl. Finanzplanung

Erträge und Aufwendungen bzw. Einzahlungen und Auszahlungen werden aufgeteilt nach Teilhaushalten und Produktgruppen und in Einzelfällen nach Produkten oder Kostenstellen dargestellt. Die Finanzplanung kann direkt bei den einzelnen Haushaltsstellen mit abgelesen werden. Die Produktgruppen werden jeweils auf einer gesonderten Seite kurz beschrieben. Die Investitionen werden jeweils in einer gesonderten Übersicht am Ende des jeweiligen Abschnitts dargestellt.

Da die Bezeichnungen der einzelnen Zeilen im Teilergebnishaushalt teilweise nicht selbsterklärend sind, werden nachfolgend die wesentlichen Inhalte dieser Zeilen dargestellt.

Teilergebnishaushalt

1. Steuern und ähnliche Abgaben
  - Realsteuern
  - Anteile an Gemeinschaftssteuern
  - Sonstige Gemeindesteuern
2. Zuweisungen und Zuwendungen, Umlagen
  - Schlüsselzuweisungen
  - Zuweisungen und Zuschüsse für laufende Zwecke
3. Aufgelöste Investitionszuwendungen und -beiträge
  - Auflösungen zur Darstellung der Erträge aus Zuschüssen und Beiträgen
4. Sonstige Transfererträge
  - Ersatz von sozialen Leistungen (Die Gemeinde erhält keine sonstigen Transfererträge)
5. Entgelte für öffentliche Leistungen oder Einrichtungen
  - Verwaltungs- und Benutzungsgebühren
6. Sonstige privatrechtliche Leistungsentgelte
  - Mieten, Pachten
  - Verkauf
7. Kostenerstattungen und Kostenumlagen

- Erstattungen für entstandene Kosten z.B. Nebenkosten
- 8. Zinsen und ähnliche Erträge
  - Zinsen
- 9. Aktivierte Eigenleistungen und Bestandsveränderungen
  - von den Gemeindebediensteten geschaffene Vermögensgegenstände (In Mittelbiberach gibt es bisher keine aktivierten Eigenleistungen)
- 10. Sonstige ordentliche Erträge
  - Konzessionsabgaben
  - Bußgelder und Säumniszuschläge
- 11. Ordentliche Erträge (Summe Nr. 1 bis 10)
  - Summe aller ordentlicher Erträge
- 12. Personalaufwendungen
  - Gehälter
  - Beiträge zu Krankenversicherungen
  - Beiträge an Versorgungskassen
- 13. Versorgungsaufwendungen
  - Renten und Pensionen (Renten und Pensionen werden vom Kommunalen Versorgungsverband Baden-Württemberg ausbezahlt und nicht von der Gemeinde)
- 14. Aufwendungen für Sach- und Dienstleistungen
  - Unterhaltung unbewegliches und bewegliches Vermögen
  - Bewirtschaftung Gebäude und sonstige Infrastruktur
  - Haltung von Fahrzeugen
- 15. Abschreibungen
  - Abschreibungen zur Darstellung des Ressourcenverbrauchs
- 16. Zinsen und ähnliche Aufwendungen
  - Zinsen
- 17. Transferaufwendungen
  - Zuweisungen und Zuschüsse für laufende Zwecke
  - Gewerbesteuerumlage
  - FAG-Umlage
  - Kreisumlage
  - Zuweisungen an Zweckverbände etc.
  - Soziale Leistungen (Die Gemeinde Mittelbiberach ist kein Sozialhilfeträger)
- 18. Sonstige ordentliche Aufwendungen
  - Geschäftsaufwendungen
  - Steuern
  - Versicherungen
- 19. Ordentliche Aufwendungen (Summe Nr. 12 bis 18)
  - Summe ordentliche Aufwendungen
- 20. Veranschlagtes Ordentliches Ergebnis (Summe Nr. 11 und 19)
  - Summe ordentliche Erträge abzgl. Summe ordentliche Aufwendungen
- 21. Erträge aus internen Leistungen

- Erträge aus erbrachten Leistungen gegenüber anderen Produktgruppen
- 22. Aufwendungen für interne Leistungen
  - Aufwendungen für erhaltene Leistungen anderer Produktgruppen
- 23. Kalkulatorische Kosten
  - Kalkulatorische Verzinsung des Anlagevermögens
- 24. Veranschlagtes kalkulatorisches Ergebnis (Saldo Nr. 21 bis 23)
  - Summe der Erträge und Aufwendungen aus internen Leistungen und der kalkulatorischen Kosten
- 25. Veranschlagter Nettoressourcenbedarf/-überschuss (Summe Nr. 20 und 24)
  - Summe aus ordentlichem Ergebnis und kalkulatorischem Ergebnis

#### **4. Übersicht über die Zuordnung von Produkten zu Produktgruppen und Teilhaushalten**

In dieser Übersicht wird dargestellt, welche Produkte zu welchen Produktgruppen bzw. Produktbereichen und Teilhaushalten zugeordnet sind.

#### **5. Anlagen zu Verpflichtungsermächtigungen, Rücklagen, Rückstellungen, Schulden und Kennzahlen zu finanzieller Leistungsfähigkeit**

In verschiedenen weiteren Anlagen werden Daten zu Rückstellungen, Rücklagen, Schulden und weitere allgemeine Kennzahlen dargestellt.

#### **6. Haushaltsquerschnitt**

Im Haushaltsquerschnitt, werden Aufwendungen und Erträge zusammengefasst nach verschiedenen Kostenarten den verschiedenen Produktbereichen zugeordnet. Zudem werden einzelne Produktgruppen hervorgehoben.

#### **7. Investitionsübersicht und Investitionsprogramm**

In der Investitionsübersicht werden die einzelnen Investitionen mit ihrem Zahlungsmittelbedarf dargestellt. Im Investitionsprogramm werden alle Investitionen detailliert aufgelistet.

### **1.4 Wichtige doppische Kennzahlen**

Bei der Beurteilung des doppischen Haushalts gibt es verschiedene wichtige Kennzahlen. Einen guten Überblick über den Gesamthaushalt bieten der Gesamtergebnishaushalt und der Gesamtfinanzhaushalt. In Zeile 20 des Gesamtergebnishaushalts wird das ordentliche Ergebnis der Gemeinde dargestellt. Diese Zahl beinhaltet den Saldo aller ordentlichen Aufwendungen und Erträge. Diese umfassen alle Erträge und Aufwendungen der gewöhnlichen, wiederkehrenden Tätigkeiten inklusive Auflösungen und Abschreibungen. Nicht umfasst sind außerordentliche Erträge und Aufwendungen (z.B. Verkauf eines Grundstücks über Buchwert oder Abbruch eines Gebäudes vor Abschreibungsende) und Kalkulatorische Zinsen. Im ordentlichen Ergebnis werden nur die Abschreibungen der Anschaffungs- und Herstellungskosten dargestellt. Inflationsbedingt werden die Wiederherstellungskosten von beispielsweise einer Straße zum Zeitpunkt der

Sanierung deutlich über den Kosten der erstmaligen Herstellung liegen. Zudem werden Anschluss- und Erschließungsbeiträge über die Nutzungsdauer ergebnisverbessernd aufgelöst, können aber zum Zeitpunkt der Sanierung nicht erneut verlangt werden. Die Gemeinde muss die Sanierung also vollständig selbst finanzieren. Ziel sollte es daher sein, dass das ordentliche Ergebnis ein positives Ergebnis mindestens in Höhe der kalkulatorischen Zinsen erreicht. Für den Ausgleich des Haushalts reicht aber ein veranschlagtes Gesamtergebnis (Zeile 24) von 0 Euro aus. Hier werden zum ordentlichen Ergebnis außerordentliche einmalige Erträge und Aufwendungen aus dem Sonderergebnis (Zeile 23) hinzuaddiert.

Die Entwicklung der Liquidität wird im Gesamtfinanzhaushalt dargestellt. In der Zeile 17 wird der Zahlungsmittelüberschuss/-bedarf des Ergebnishaushalts abgebildet. Dieser Wert stellt dar, welcher Geldbetrag nach Abwicklung aller Geschäfte der gewöhnlichen, wiederkehrenden Aufgaben der Gemeinde noch übrig ist bzw. fehlt. Er ist vergleichbar mit der kameralen Zuführung zum Vermögenshaushalt, aber nicht deckungsgleich. Neben einer anderen Periodenabgrenzung gibt es insbesondere auch keine Haushaltsreste mehr.

In der Zeile 31 wird der Saldo von Ein- und Auszahlungen aus Investitionstätigkeit aufgezeigt. In Zeile 32 werden dann Zahlungsmittelüberschuss/-bedarf des Ergebnishaushalts und Zahlungsmittelüberschuss/-bedarf aus Investitionen addiert. Dieser Wert ist vergleichbar aber ebenfalls nicht identisch mit der kameralen Zuführung bzw. Entnahme zur/aus der Allgemeinen Rücklage. Auch hier gibt es insbesondere keine Haushaltsreste mehr und die Periodenabgrenzung ist anders.

Näheres zu den konkreten Zahlen der Gemeinde Mittelbiberach wird unter Punkt 4.1 grundlegende Daten erläutert.

## 2 Abschluss des Haushaltsjahres 2023

Der Rechnungsabschluss des Jahres 2023 liegt derzeit noch nicht vor. Die im Haushaltsplan als Rechnungsergebnis ausgewiesenen Zahlen sind als vorläufig zu betrachten, da die Buchungen noch überprüft werden und insbesondere die Abschreibungen der Anlagen und Zuschüsse (Auflösung Sonderposten) noch fehlen.

Die Finanzverwaltung arbeitet die Rückstände im Jahr 2025 auf.

### **Ordentliches Ergebnis des Ergebnishaushalts**

Nach vorläufigem Stand weist der Ergebnishaushalt einen Zahlungsmittelüberschuss in Höhe von rund 1,46 Mio Euro aus. Insbesondere im Bereich Steuern und ähnliche Abgaben wurden rund 560.000 Euro mehr eingenommen als veranschlagt. Damit konnten die im Plan zu niedrig angesetzten Personalausgaben (Plan 3,42Mio Euro, Ergebnis 3,5Mio Euro) ausgeglichen werden und es ist in der Finanzrechnung kein Defizit entstanden.

Bei den Investitionstätigkeiten wurden rund 3,87 Mio Euro ausgezahlt. Die veranschlagten Investitionszuweisungen in Höhe von 800.000 Euro wurden knapp unterschritten, es sind 731.712 Euro Investitionszuweisungen eingegangen.

### **Schuldenstand**

Der Schuldenstand der Gemeinde beträgt zum 31.12.2023 = 0 Euro.

### 3 Entwicklung des Haushaltsjahres 2024

#### Ergebnishaushalt:

Im Ergebnishaushalt sind im Jahr 2024 nur wenige Vorhaben zusätzlich zur laufenden Verwaltungstätigkeit in den verschiedenen Einrichtungen realisiert.

Wie seit einigen Jahren begonnen werden bei den Straßenbeleuchtungen nach und nach die Lampen und Schaltstationen ausgetauscht. Diese Leistungen werden voraussichtlich bis Jahresende durchgeführt (Plan rund 40.000 Euro) Die im Jahr 2022 durchgeführte Brückenprüfung hat aufgezeigt, dass ein großer Teil der Brücken im Gemeindegebiet saniert oder überholt werden müssen. Für kleinere Instandsetzungsmaßnahmen waren 100.000 Euro veranschlagt und bis Ende Oktober 2024 7.200 Euro ausgegeben. Größere Positionen werden im laufenden Jahr nicht mehr ausgegeben.

#### Finanzhaushalt:

Das Jahr 2024 ist wie auch 2023 geprägt von der Umsetzung unserer großen Projekte:

- Neubau Kindergarten Mittelbiberach (Baubeginn März 2024)
- Anbau Kindergarten Reute (Spatenstich April 2023, Fertigstellung Innenbereich Juli 2024, Außenanlagen bis Ende 2024)
- Erschließung Baugebiet Schubertweg-Ost (Beginn April 2024)
- Sanierung Oberdorfer Vereinshaus (Sanierungsbeginn April 2024/ geplante Fertigstellung Mitte des Jahres 2025).

Zu den im Jahr 2024 geplanten Investitionen ist folgendes zu bemerken:

Es gab sowohl im Neubau Kindergarten als auch beim Baugebiet Schubertweg-Ost zeitliche Verzögerungen. Dennoch kann für 2025 der Verkauf der Bauplätze geplant werden.

Die Holzständerbauweise des Kindergartens soll statt wie ursprünglich geplant Mitte Oktober, nun mit dem Hauptgebäude im Januar 2025 starten. Zugesagt ist, dass das Nebengebäude noch im November aufgestellt wird.

#### **Bauhof (I-1125-002)**

Die geplante Beschaffung einer Forstseilwinde (7.825,44 Euro ) wurde getätigt.

#### **Allgemeine Grundstücksgeschäfte (I-1133 001)**

Grundstückskäufe sind nur schwer planbar. Im Jahr 2024 wurde als langfristige Sicherung der gemeindlichen Entwicklungsmöglichkeiten mehrere Grundstücke gekauft und rund 1,5 Mio. Euro ausgegeben (Planansatz 500.00 Euro).

#### **Produktgruppe 1226 Feuerwehr (I-1260-001)**

Die für die Feuerwehren in Mittelbiberach und Reute erforderlichen neuen Atemschutzmasken mit Überdruckfunktion haben weniger gekostet als veranschlagt wurde: 27.160,56 Euro (Plan 40.000 Euro).



### **Produktgruppe 1228 Katastrophenschutz**

I-1280-001      Für die Anschaffung von neuen Sirenen (drei festinstallierte und ggf. eine mobile) wurden bereits 40.000 Euro in 2022 veranschlagt. Hier kann mit einem Zuschuss in Höhe von rund 35.000 Euro gerechnet werden. Da die Gemeinde Mittelbiberach in 2022 keine Förderung erhalten hat wurden nochmals Haushaltsmittel in 2024 vorgesehen Die Ansätze blieben gleich. Im Jahr 2024 war wieder keine Antragstellung möglich. Es zeichnet sich jedoch ab, dass Gemeinden, die in 2022 nicht zum Zug gekommen sind im Jahr 2025 nochmals einen Antrag stellen können.

### **Produktgruppe 2110 Allgemeinbildende Schulen**

#### **Sanitäre Einrichtungen Schule (I-2110-006)**

Hier muss noch geklärt werden, wie umfangreich die Sanierung durchgeführt wird. Die Mittel werden, wenn der Umfang und die Kosten klar sind, ggf. nach 2025 übertragen.

#### **Telefonanlage Schule (I-2110-009)**

Dies wurde im Jahr 2024 umgesetzt. Der Ersatz der alten Anlage aus dem Jahr 2016 hat rund 12.500 Euro gekostet (Planansatz: 11.500 Euro).

Im Zuge der Generalsanierung der Turn- und Festhalle (TuF) wurde eine neue Schließanlage installiert. Die Kosten hierfür betragen für die Schule 35.405 Euro.

### **Produktgruppe 2810 Sonstige Kulturpflege**

I-2810-004      Die Sanierung des Oberdorfer Vereinshaus liegt sowohl im Zeit- als auch im Kostenplan. Die Sanierung ist auf zwei Jahre angelegt und soll in 2025 fertig gestellt werden.  
Sanierung  
Oberdorfer  
Vereinshaus

### **Produktbereich 36 Kinder-, Jugend und Familienhilfe**

#### **Produkt 365001 Tageseinrichtungen für Kinder**

I-3650-004      Der Neubau Kindergarten Mittelbiberach (ca. 6,9 Mio. Euro geschätzte Gesamtkosten) hat in 2024 begonnen. Bis Ende Oktober wurden für die  
Neubau      Kindergarten Maßnahme rund 1,5 Mio. Euro ausgegeben und es sind 131.200 Euro Zuschüsse eingegangen.

I-3650-006      Anbau Reute (ca. 2,52 Mio. Euro geschätzte Gesamtkosten)  
Anbau      Bis Ende Oktober wurden rund 2,2 Mio. Euro ausgegeben. Bis auf den  
Kindergarten Außenbereich mit Bepflanzung und Beleuchtung sind die meisten  
Reute      Gewerke abgeschlossen.

I-3650-009      Das Kinderhaus hat für den Essbereich und zur mobilen Raumgestaltung eine neue Faltwand erhalten (18.579 Euro, Plan 20.000 Euro).



## **Produktbereich 54 Verkehrsflächen und -anlagen, ÖPNV**

### **Produktgruppe 5410 Gemeindestraßen**

I-5410-002 Die Treppenanlage Vogteistraße/ Haldenweg musste saniert werden  
Treppenanlage (Plan: ca. 35.000 Euro). Die Grobschätzung hat sich als zu niedrig erwiesen, bis Ende Oktober wurden rund 40.772 Euro ausgegeben. Die Auftragssumme liegt bei 102.000 Euro.

### **Produktgruppe 5410 Ingenieursbauwerke**

Die im Jahr 2024 zusätzlichen Mittel für Unterhaltungsmaßnahmen an Brücken (Plan 100.000 Euro) wurden aus zeitlichen, planerischen und kostensparnis-Gründen nicht umgesetzt. Bis Ende Oktober 2024 bewegt sich die Aufwendungen bei knapp 7.500 Euro.

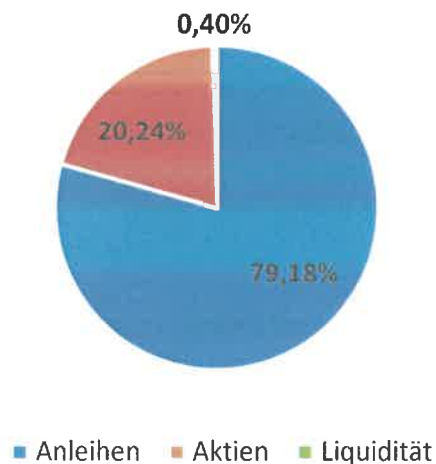
### **Produktgruppe 5530 Friedhofs- und Bestattungswesen**

I-5530-001 Hier wurden im Jahr 2024 15.000 Euro für die Erstellung eines  
Friedhofsent- Baumgrabes für Urnenbestattungen auf dem Friedhof in Mittelbiberach  
wicklung umgesetzt. Ein weiteres Baumgrab soll in 2025 eingerichtet werden.  
Mittelbiberach  
und Reute

### **Geldanlage (Kostenstelle 612000)**

Die im Jahr 2022 über die Volksbank Ulm-Biberach eG bei der DZ-Privatbank in Zürich beauftragte Geldanlage wurde mittlerweile komplett umgesetzt. Wie sich die 3,15 Mio. Euro im November 2024 zusammen setzen ist in folgender Übersicht zu sehen:

## Vermögensaufteilung



Die Geldanlage bei der DZ-Bank ist eine Investition in einen Zero-Bond mit Kaufpreisgarantie. Dies bedeutet, dass unabhängig von der weiteren Entwicklung wir zum Rückkaufzeitpunkt der Anleihe (2042) einen Kapitalschutz über 2,85 Mio. Euro haben. Die Aktien sind ausschließlich DAX und Euro Stoxx 50-Werte, es werden somit nur europäische Werte erworben.

Der Vorteil einer langfristigen Geldanlage zeigt sich darin, dass kurzfristige Schwankungen zwar möglich sind, aber mittelfristig in der Regel wieder ausgeglichen werden. Im November 2024 ist der Vermögenstand auf 3.151.679,39 Euro (07.11.2024) gewachsen (plus 5,06 %). Die von der DZ-Bank langfristig prognostizierte Rendite liegt bei ca. 6 %.

Die Vermögenszuwächse aus Dividendenausschüttungen der Aktien und sonstigen Anleihen fließen als Refinanzierungsmittel in die Geldanlage. Es ist aber auch möglich, diese separat auszuweisen und bei Bedarf als Zinserträge im Ergebnishaushalt einzubuchen.

Soweit es die Liquiditätsplanung zulässt konnten aufgrund der besseren Zinskonditionen für Geldanlagen im Jahr 2023 und 2024 wieder kurzfristige Geldanlagen (Festgeldanlagen) realisiert werden. Dadurch konnten im Jahr 2023 101.344 Euro Zinserträge eingenommen werden. In 2024 sind bis Ende Oktober 47.463 Euro Zinserträge gebucht.

Aufgrund des Verbrauchs der Geldanlagen im Zuge der Investitionstätigkeiten kann im Jahr 2025 und den folgenden nicht mehr mit diesen Zinseinnahmen gerechnet werden.

### Schuldenstand

Der Schuldenstand der Gemeinde beträgt zum 31.12.2024 = 0 Euro. Aufgrund des weiterhin hohen Investitionsvolumens wird die Gemeinde in den Folgejahren Kredite zur Finanzierung der Investitionen benötigen, insbesondere da es sich aus haushaltspolitischer Sicht nicht rechnet, die langfristigen Geldanlagen aufzulösen. Selbst bei Aufnahme von Krediten sind die Zinssätze für Kommunalkredite rund 1 bis 2 % unter der erwarteten Zinssätze unserer Geldanlagen (DZ-Bank, EnBW-Beteiligung).

## 4 Allgemeines zum Haushaltsplanentwurf 2025

### 4.1 Grundlegende Daten

#### Erhebliche Veränderungen und grundlegende Daten 2024 - 2025

	Planansatz 2025	Planansatz 2024	Veränderung
<b>Erträge</b>			
Gemeindeanteil Einkommenssteuer	3.800.000 €	3.000.000 €	800.000 €
Leistungen Familienausgleich	298.000 €	233.000 €	65.000 €
Förderung Kita-Bereich	770.600 €	758.100 €	12.500 €
Schlüsselzuweisungen Land (FAG), inkl. KIP	3.170.000 €	2.775.000 €	395.000 €
<b>Saldo Erträge</b>			<b>1.272.500 €</b>
<b>Aufwendungen</b>			
Personal	4.379.200 €	4.187.800 €	191.400 €
Instandsetzung Brücken	160.000 €	100.000 €	60.000 €
Finanzausgleichsumlage	1.495.000 €	1.565.000 €	-70.000 €
Kreisumlage	1.900.000 €	1.735.000 €	165.000 €
Zinsaufwendungen	50.000 €	0 €	50.000 €
<b>Saldo Aufwendungen</b>			<b>396.400 €</b>
<b>Saldo gesamt</b>			<b>-876.100 €</b>

Die Prognosen für viele der wesentlichen Positionen, wie beispielsweise Einkommenssteuer oder Schlüsselzuweisungen, basieren auf dem Haushaltserlass des Finanz- und des Innenministeriums des Landes Baden-Württemberg und stehen auch unter dem Einfluss der wirtschaftlichen Entwicklung (sinkende Wirtschaftskraft). Bis Anfang November 2024 lagen nur die vorläufigen Orientierungsdaten des Finanzministeriums vor. Im Kitabereich liegen noch keine aktuellen Berechnungsdaten vor, die Planung erfolgt auf der Basis 2024 mit den aktualisierten Belegungszahlen. Auf dieser Basis kann von höheren Zuweisungen ausgegangen werden.

Zum Ende des laufenden Jahres 2024 läuft die aktuelle Tarifvereinbarung ab. Welche Forderungen gestellt werden und wie das Ergebnis aussehen wird, ist schwer zu planen. Die Schätzung der Personalkosten 2025 beruht auf folgenden Annahmen:

- Steigerung der Personalkosten für Beschäftigte: 5 %
- Steigerung der Personalkosten für Beamte: 3 %
- Weiterhin: In der Verwaltung wird eine Stelle seit dem 01.01.2024 zusätzlich besetzt, um die Langzeiterkrankung einer Personalkraft aufzufangen.
- Reinigungskräfte:
  - werden ab dem 01.01.2025 in der Entgeltgruppe 2 entlohnt, vorbehaltlich einer entsprechenden Beschlussfassung im Gemeinderat (bisher Entgeltgruppe 1).
  - Im Stellenplan wird die Zahl der Stellen um 0,5 auf dann 4,25 erhöht.
- Kindergarten:
  - im Gegensatz zu den letzten Jahren war hier in 2023 und 2024 eine nahezu konstante Vollbesetzung zu verzeichnen, welche auch in der Planung 2025 berücksichtigt werden muss.
  - Drei Mitarbeiterinnen machen die Weiterqualifizierung über das Programm Kita-Direkteinstieg. Diese Mehrkosten werden von der Bundesagentur für Arbeit ausgeglichen.
- Generell planen wir vorsichtig um im Laufe des Jahres keine Engpässe zu bekommen. Es gelten die Maßgaben des Stellenplans.

Neue Stellen sind keine vorgesehen.

Die wichtigsten neuen Maßnahmen im Gebäudeunterhalt sind im Abschnitt 3 des Haushaltsplanes in der Tabelle „Zusammensetzung der wichtigsten Investitionen und Unterhaltungsmaßnahmen“ aufgelistet.

Wie in der oben abgebildeten Tabelle ersichtlich, führen unsere beiden Finanzumlagen zu Mehrzahlungen in Höhe von rund 95.000 Euro. Die Finanzausgleichsumlage sinkt leicht auf 1.495.000 Euro, die Kreisumlage erhöht sich auf 1.900.000 Euro. Der Kreisumlagehebesatz soll auf 28,0 % erhöht werden (vorher 24,5 %), wir kalkulieren aktuell mit 27,5 %. Unterm Strich führen die Veränderungen zu einem positiven Saldo im Ergebnishaushalt in Höhe von 110.000 Euro. Damit können wir in der Planung erstmals wieder die Abschreibungen voll erwirtschaften. Ob damit auch mittelfristig eine konstante Refinanzierung von Investitionen im Sinne der kommunalen Doppik gewährleistet werden kann, hängt stark von der Entwicklung der FAG-Zuwendungen und dem Gemeindeanteil an Einkommenssteuern ab. Im Jahr 2025 können wir durch außerordentliche Erlöse aus dem Bauplatzverkäufen Baugebiet Schubert-Weg-Ost das Ergebnis zusätzlich verbessern (1.600.000 Euro; Anteil Ergebnishaushalt; insgesamt Bauplatzverkaufserlöse rund 4.100.000 Euro).

Im Finanzhaushalt (der ohne Abschreibungen, Auflösung von Zuschüssen und den Erträgen und Aufwendungen aus der Internen Leistungsverrechnung die haushaltswirtschaftliche Entwicklung abbildet) steht ein positiver Saldo in Höhe von 1.082.000 Euro (Vorjahr 259.300 Euro).

Diese Mittel dienen zur Finanzierung der Investitionen. Nach der Erschließung des Baugebietes Schubertweg-Ost im Jahr 2024 können im Jahr 2025 die Verkaufserlöse der Bauplätze eingeplant werden. Soweit Investitionszuschüsse bekannt sind, werden diese ebenfalls eingeplant. Beim Neubau Kindergarten kann mit einem Zuschuss in Höhe von 1,5 Mio. Euro gerechnet werden, wovon im Jahr 2025 600.000 Euro veranschlagt sind. Generell planen wir wie folgt: Können Fördermittel für Maßnahmen noch nicht exakt kalkuliert werden, werden diese noch nicht geplant, was in der Regel beim Jahresabschluss unser Ergebnis verbessert.

Dann verbleibt für die geplanten Investitionen ein Finanzierungsmittelbedarf in Höhe von 4.404.000 Euro (Zeile 31 Gesamtfinanzhaushalt). Es ergibt sich insgesamt ein Finanzierungsmittelbedarf über 3.322.000 Euro (Zeile 32)

Der Zahlungsmittelbestand liegt zu Beginn des Jahres voraussichtlich bei ca. 1,5 Millionen Euro. Die Beteiligung bei der ENBW (seit 2020) beträgt rund 1,2 Mio. Euro und weist mit einer jährlichen Verzinsung von 3,5 % (ab 2026 4,38 %) eine sehr gute Rendite auf. Weitere 3,0 Mio. Euro sind seit 2022 in einer langfristigen Geldanlage gebunden. Für die Gemeinde ist trotz der vorhandenen Rücklagen es wirtschaftlicher einen Kredit aufzunehmen, da die Kreditzinsen unterhalb der Zinserträge für die Geldanlagen liegen. Aus diesem Grund, wird eine Kreditaufnahme eingeplant und bei Bedarf in Anspruch genommen.

Die Realsteuerhebesätze der Grundsteuer A und B müssen ab dem Jahr 2025 aufgrund des neuen ab 2025 geltenden Landesgrundsteuergesetzes losgelöst von der Haushaltssatzung und –planung in einer Hebesatzsatzung beschlossen werden. Mit dem Ziel einer aufkommensneutralen Hebesatzanpassung wurden folgende Werte vom Gemeinderat in der Sitzung am 18.11.2024 beschlossen:

Grundsteuer A:	400 v.H. (320 v.H. seit 2007 bis Ende 2024)
Grundsteuer B:	295 v.H. (310 v.H. seit 2004 bis Ende 2024)
Gewerbsteuer:	340 v.H. (seit 2007 unverändert)

#### Mittelfristiger Finanzplanungszeitraum:

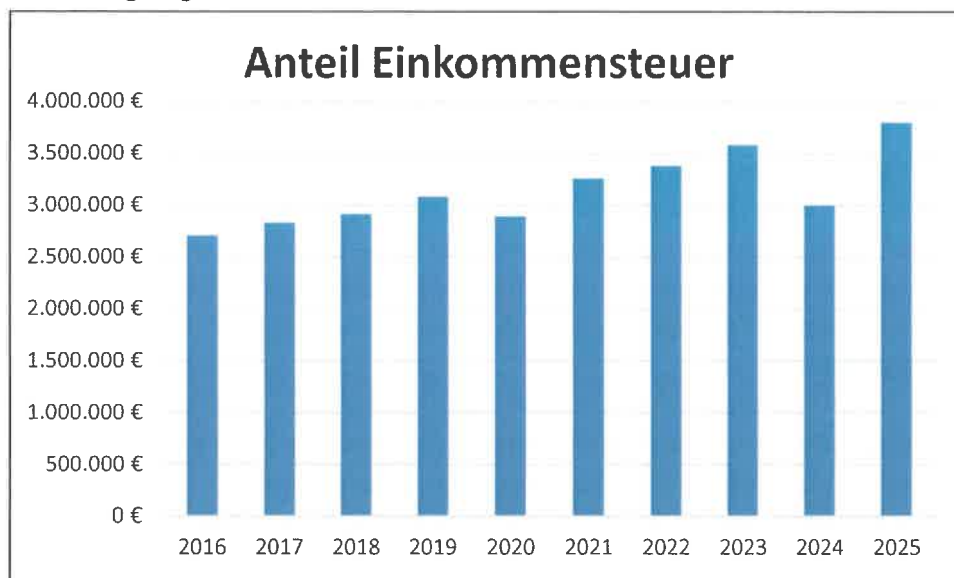
Im Ergebnishaushalt planen wir generell den laufenden Ansatz auf Basis der Entwicklung der Vorjahre und passen zusätzliche oder wegfallende Planungspunkte an. Angesichts der auseinanderklaffenden Schere von sinkenden Erträgen und steigenden Aufwendungen wurde der Ergebnishaushalt 2025 möglichst genau analysiert und langjährige Pufferpositionen nach unten angepasst. Der Investivbereich wird im Detail betrachtet und soweit es zum Stand der Haushaltsplanung möglich ist, konkret beplant.

Kostensteigerungen werden soweit bekannt eingeplant. Aus der Analyse des Vorjahres, des laufenden Jahres und der Planung für das Haushaltsplanjahr werden die Ansätze weiterentwickelt. Die Kostensteigerung bei den Energiekosten war maßgeblich im Jahr 2024.

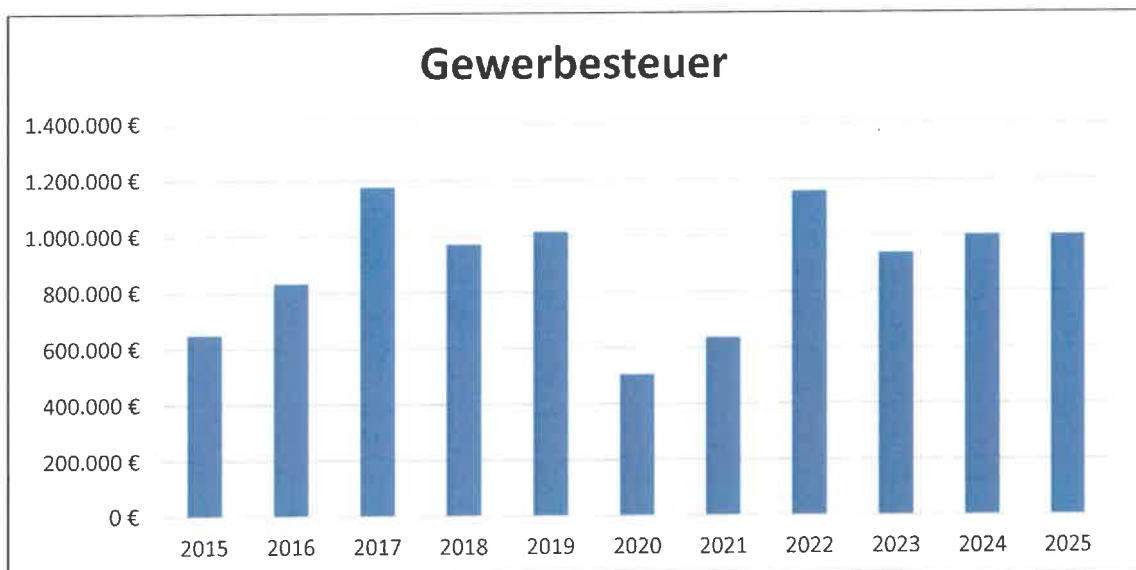
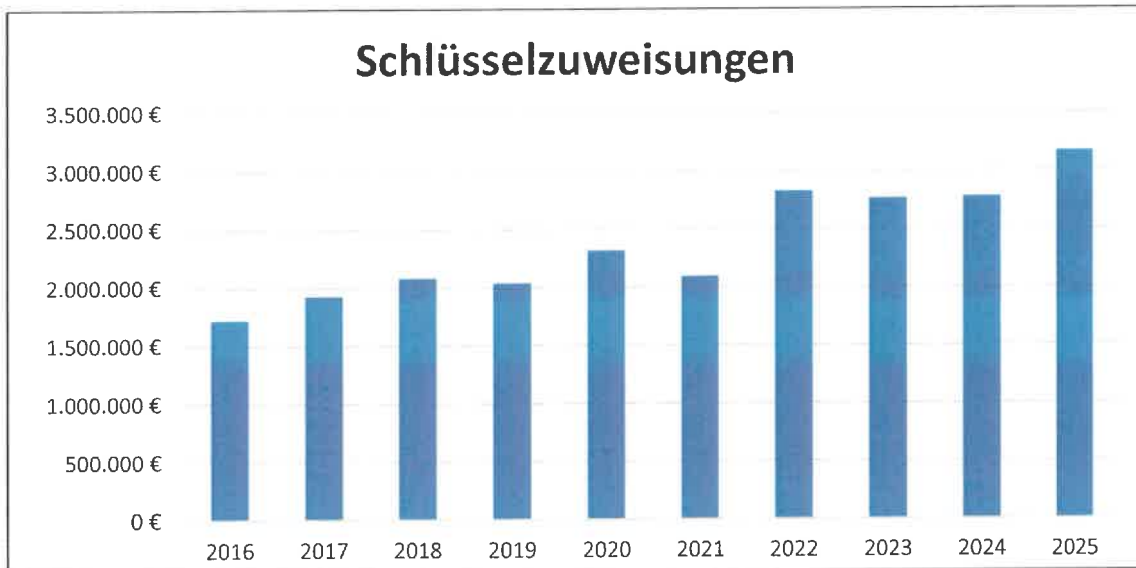
Vom Jahr 2023 nach 2024 sind die Energiekosten um ca. 72.000 Euro gestiegen (Beispiel TuF: der kWh-Preis betrug im Jahr 2023 5,353 Cent, in 2024 29,478 Cent und wird in 2025 leicht sinken auf 26,023 Cent, in 2026 nochmals 21.632 Cent) Für das Jahr 2025 wurden die Energiekosten um rund 10.000 Euro auf 216.100 Euro angepasst.

## 4.2 Entwicklung der wichtigsten Kennzahlen in grafischer Darstellung

Bei den Daten der Jahre 2024 und 2025 handelt es sich um Planansätze, bei den übrigen um Rechnungsergebnisse bzw. bei den Jahren 2022 bis 2023 um das vorläufige Rechnungsergebnis.

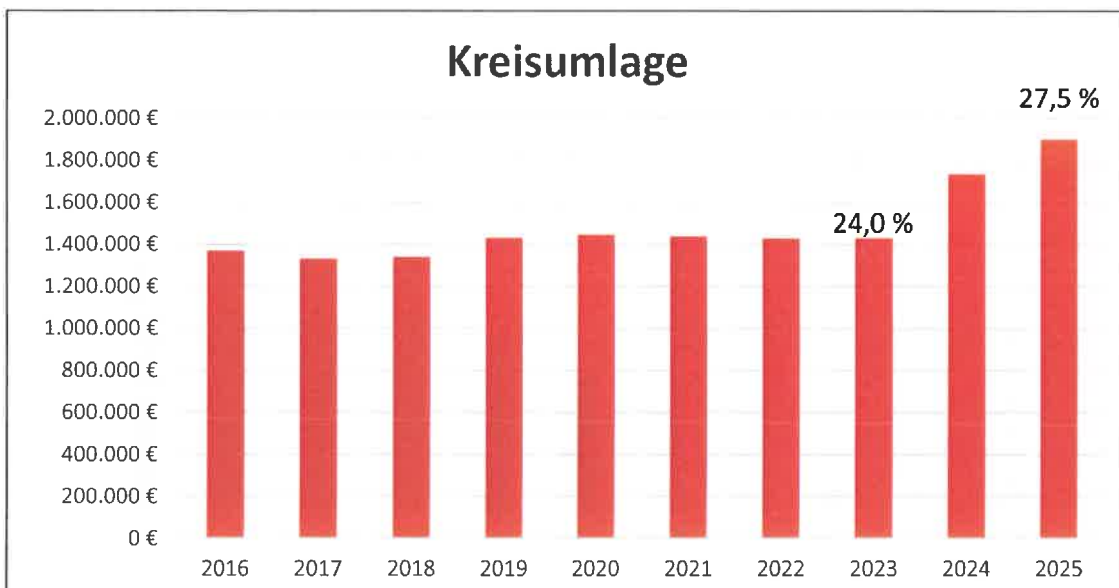
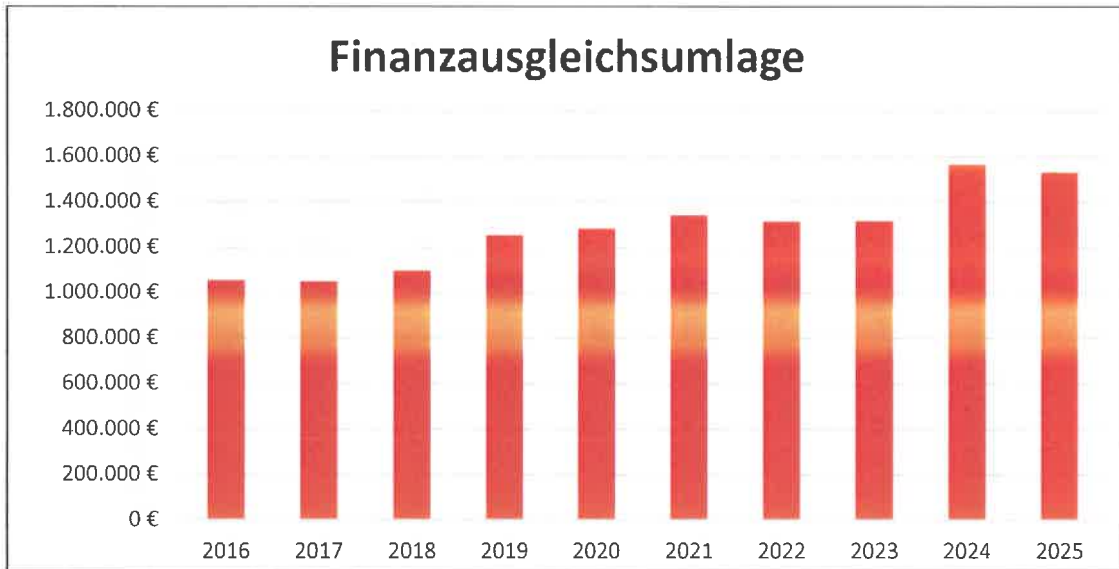


Bezogen auf das Jahr 2023 hat die Gemeinde 807,52 Euro pro Einwohner Einkommenssteueranteile erhalten. Die kreisangehörigen Gemeinden in der landesweiten Betrachtung haben im Durchschnitt 670,92 Euro erhalten. Somit steht die Gemeinde hier deutlich über dem Landesdurchschnitt (120 % vom Landeswert). Mittelfristig könnte unser Anteil an der Einkommenssteuer sinken, falls der Verteilungstopf aufgrund größeren Stellenabbaus in Baden-Württemberg kleiner wird.

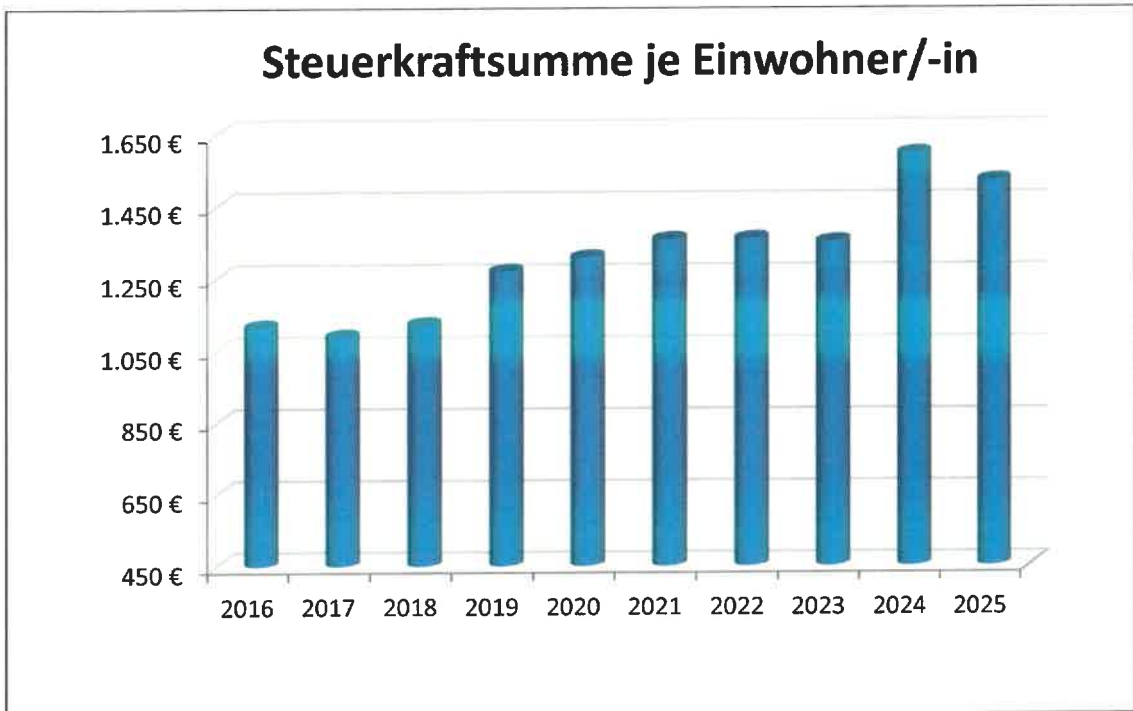


Bezogen auf das Jahr 2023 hat die Gemeinde 210,96 Euro Gewerbesteuer pro Einwohner erhalten. Die kreisangehörigen Gemeinden in der landesweiten Betrachtung haben im Durchschnitt 640,53 Euro erhalten. Somit steht die Gemeinde hier deutlich unter dem Landesdurchschnitt (33 % vom Landeswert).

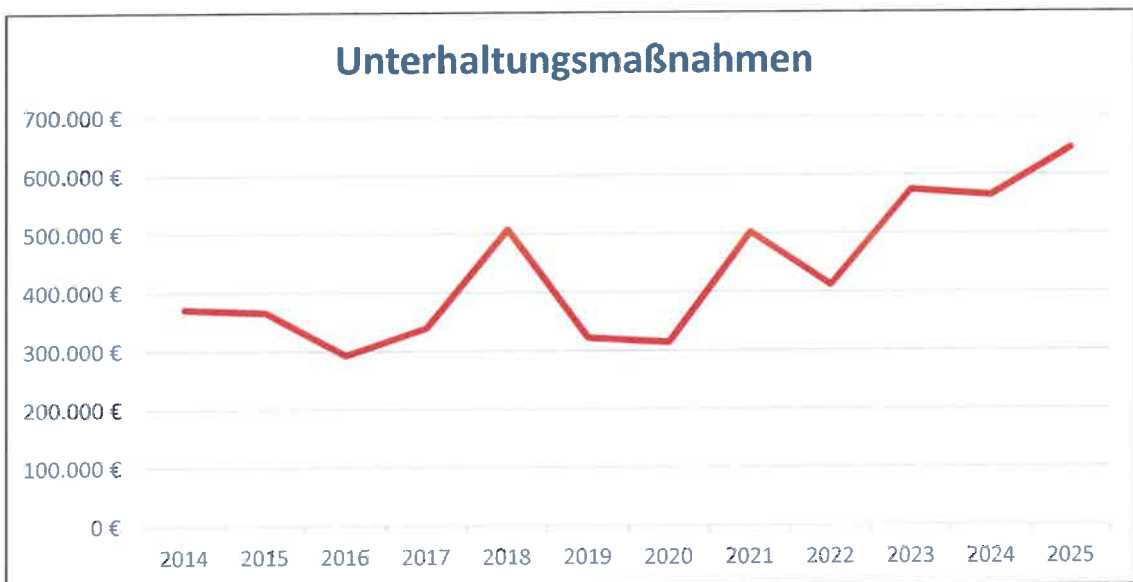








Bezogen auf das Jahr 2023 hat die Gemeinde 1.350,51 Euro Steuerkraftsumme pro Einwohner erhalten. In der landesweiten Betrachtung haben im Durchschnitt 1.811,80 Euro erhalten. Somit steht die Gemeinde hier deutlich unter dem Landesdurchschnitt (75 % vom Landeswert).

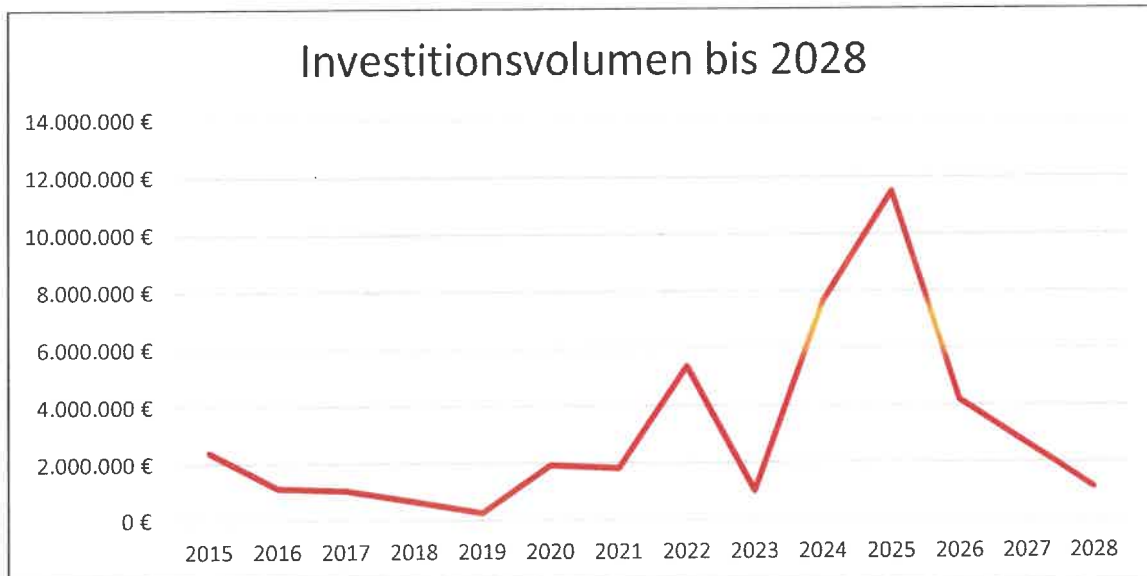




Mit der Einführung der Doppik im Jahr 2018 werden Investitionen und Investitionszuschüsse entsprechend der jeweiligen Nutzungsdauer als Abschreibungen und Auflösungen gebucht und sollen so im Laufe der Jahre refinanziert werden. Im Gegensatz zur Privatwirtschaft kann eine weitestgehend hoheitlich tätige Gemeinde nicht unbedingt genug Erträge generieren um die Abschreibungen zu erwirtschaften, was sich auch im Defizit des Ergebnishaushaltes zeigt. Die Steigerung 2025 berücksichtigt die durch die in den letzten beiden Jahren getätigten Investitionen neu hinzugekommenen Abschreibungen und gegebenenfalls auch Auflösungen von Zuschüssen.

Der Haushaltsplan 2025 zeigt die deutlich klaffende Schere: die Erträge, die zu rund 60 % aus Zuweisungen und FAG-Anteilen bestehen, decken in 2025 gerade so die Aufwendungen aus laufender Verwaltungstätigkeit, zu der die Abschreibungen auch zählen und ermöglichen ein positives Ergebnis. Während in den letzten Jahren die Abschreibungen nur um wenige Prozentpunkte stiegen, erwartet uns mit der Realisierung der aktuell geplanten oder durchzuführenden Investitionen deutliche Steigerungen. Beispielhaft sind genannt:

- Neubau Kindergarten ab 2027 rund 138.000 Euro Abschreibungen, 22.000 Euro Auflösungen.
- Anbau Kindergarten Reute ab 2026 rund 50.000 Euro, keine Auflösungen.
- Generalsanierung TuF ab 2026: rund 80.000 Euro jährlich, rund 30.000 Euro Auflösungen
- Sanierung Oberdorfer Vereinshaus ab 2026 rund 45.000 Euro, rund 22.000 Euro Auflösungen.



Bis auf einen kleinen Ausreißer in 2015 (Straßensanierungsmaßnahmen) sind die Jahre 2014 bis 2020 konstant mit niedrigen Investitionstätigkeiten. Mit dem Jahr 2021 steigt die Kurve deutlich an. Zur besseren Veranschaulichung, dass sich unser Pensum mittelfristig wieder reduziert, sind in der Grafik auch die Finanzplanungsjahre abgebildet.

Die Sanierung der Turn- und Festhalle und die Neugestaltung des Rathausvorplatzes fallen 2023/2024 Gewicht. Ebenso unsere beiden Kindergartenprojekte in Mittelbiberach (Neubau Beginn 2024, Fertigstellung Frühjahr 2026) und Reute (Anbau, nahezu fertig bis Ende 2024).

Für 2025 sind neben dem Neubau des Kindergartens folgende Schwerpunkte geplant:

- Fertigstellung Sanierung Oberdorfer Vereinshaus
- Beginn Planung Baugebiet Kinderhaus IV ( Erschließung 2026 ff.)
- Beschaffung neues Feuerwehrfahrzeug (Fahrgestell 2025/ Aufbau 2026/ Ausstattung 2027)
- Brückensanierungen (sukzessive ab 2025)

Mittelfristig wird dieses hohe Niveau im Bezug auf das Investitionsvolumen wieder sinken, dennoch werden zukünftig weitere Investitionen zu tätigen sein.

Folgende Investitionen sind derzeit mittelfristig geplant:

- Sanierung Kindergarten Zeppelinstraße (ab 2026)
- Sanierung Gemeindehalle Reute
- Schaffung von Räumlichkeiten für die ärztliche Versorgung
- Hochwasser- und Starkregenschutzmaßnahmen
- Neubau Feuerwehrhaus Mittelbiberach

## 5 Erläuterungen zu einzelnen Positionen und Investitionen

### 5.1 Vorbemerkungen

In diesem Teilabschnitt werden zentrale Aspekte des Haushaltsplans dargestellt. Dazu zählen wesentliche Veränderungen in den Planansätzen im Vergleich zum Vorjahr und ein Überblick über wichtige Einzelpläne, wie die Bereiche Schulen und Kindergärten. Insbesondere werden größere geplante Unterhaltungsmaßnahmen und Investitionen dargestellt.

### 5.2 Teilhaushalt 1 – Innere Verwaltung

#### Produktbereich 11 Innere Verwaltung

##### Produktgruppe 1124 Gebäudemanagement

I-1124-001 Der Ansatz beträgt 5.000 Euro.

Erwerb bewegl.

Vermögen

Rathaus

I-1124-005

Nahwärme-  
anschluss

Ayestraße 87

Wie bereits im Jahr 2024 sollen weitere gemeindeeigene Grundstücke an die Nahwärmeversorgung angeschlossen werden. Hierfür kann ein Zuschuss beantragt werden. Veranschlagt sind 45.000 Euro Ausgaben und ein Zuschuss in Höhe von 16.000 Euro (35 %).

##### Produktgruppe 1125 Bauhof

I-1125-002

Erwerb bewegl.

Vermögen Bauhof

Bewegliches Vermögen (130.000 Euro für Radlader, 8.000 Euro für einen Sicherheitsschrank):  
Für den Bauhof wird im Jahr 2025 die Beschaffung eines neuen Radladers geplant, da der alte Radlader unwirtschaftlich wird (Abnutzung, Alter 12 Jahre). Diesem hat in den letzten Jahren der Winterdienst sehr zugesetzt. Die Kosten für das neue Fahrzeug werden auf 130.000 Euro veranschlagt, für den alten Radlader können rund 15.000 Euro Verkaufserlöse erzielt werden.

Aufgrund neuen gesetzlichen Vorgaben muss ein Schrank für Akkus und Ladegeräte beschafft werden, der eine bestimmte Brandschutzklasse erfüllen und rollbar sein muss (8.000 Euro).

I-1125-003

Erweiterung

Lagerfläche

Für das Jahr 2025 sind Planungskosten in Höhe von 15.000 Euro veranschlagt, da der Platzbedarf nicht mehr ausreicht, bzw. es Anforderungen des Arbeitsschutzes gibt. Die konkrete Ausgestaltung ist noch offen.

I-1125-004 Gebäude/  
I-1126-005 FW-Gebäude

Die 6 Tore im Gebäudekomplex Bauhof/ Feuerwehr müssen ausgetauscht werden, sowie das Einfahrtstor zum Bauhof. Es sind insgesamt 60.000 Euro veranschlagt. Aufgrund der Nutzung des Gebäudes durch den Bauhof und die Feuerwehr werden die Kosten verteilt: 40.000 Euro Bauhof, 20.000 Euro Feuerwehr.

### **Produktgruppe 1133 Grundstücksmanagement**

I-1133-001 Grundstücks-  
geschäfte

Hier werden 2025 insgesamt 1.500.000 Euro veranschlagt. Davon 1.200.000 Euro um für die Entwicklung weiterer Baugebiete Grundstücke zu erwerben. Für den Erwerb von Grundstücken zur Entwicklung von Gewerbeflächen werden 300.000 Euro eingeplant

### **Produktbereich 12 Sicherheit und Ordnung**

#### **Produktgruppe 1226 Feuerwehr (I-1260-001)**

Die Aufgaben der Gemeinden im Feuerwehrwesen sind in § 3 Abs. 1 S. 1 Feuerwehrgesetz definiert: „Jede Gemeinde hat auf ihre Kosten eine den örtlichen Verhältnissen entsprechende leistungsfähige Feuerwehr aufzustellen, auszurüsten und zu unterhalten.“ Um die Leistungsfähigkeit der gemeindlichen Feuerwehr ausgehend von einem strategischen Ansatz sicherstellen zu können, braucht es einen Feuerwehrbedarfsplan. Er lässt auf Basis einer soliden Bestandsanalyse Aussagen über den künftigen Bedarf in allen Aufgabenbereichen der Feuerwehr zu. Die Feuerwehrbedarfsplanung wurde im Jahr 2022 beauftragt und zwischenzeitlich fertig gestellt. Eine Vorstellung im Gemeinderat erfolgt im Frühjahr 2025.

I-1260-001 Erwerb  
von Fahrzeugen  
und Ausstattung  
Feuerwehr

Beschaffung Löschfahrzeug LF 10 (150.000 Euro):  
Die Auftragsvergabe für das Fahrgestell (150.000 Euro), sowie für den Fahrzeugaufbau (350.000 Euro im Jahr 2026) konnte in 2024 erteilt werden. Für die Beladung (140.000 Euro im Jahr 2027) wurde kein Angebot abgegeben. Für die Maßnahme mit den Gesamtkosten von geplanten 640.000 Euro liegt eine Zuschusszusage in Höhe von 96.000 Euro über die VwV-Z-Feu vor. Im Jahr 2025 wird ein Ausgleichsstockantrag gestellt, die Zuschusshöhe kann hierbei aber nicht im Voraus geschätzt werden. Im Haushaltsplan sind vorsichtig 50.000 Euro veranschlagt, mit der Hoffnung, dass der Zuschuss vielleicht etwas höher ausfällt.

#### **Produktgruppe 1228 Katastrophenschutz**

I-1280-001 Katastrophenschutz

Für die Anschaffung von neuen Sirenen (drei festinstallierte und ggf. eine mobile) wurden bereits in 2022 ein Zuschuss beantragt und nicht bewilligt. Das Programm soll 2025 nochmals aufgelegt werden, für die Gemeinden, die im Jahr 2022 nicht berücksichtigt wurden. Die Ansätze bleiben gleich, da noch nicht klar ist, wie die Förderquote aussieht. (Ausgaben 40.000 Euro, Zuschuss 35.000 Euro).

Die Maßnahme wird nur realisiert, wenn es einen positiven Bewilligungsbescheid gibt.

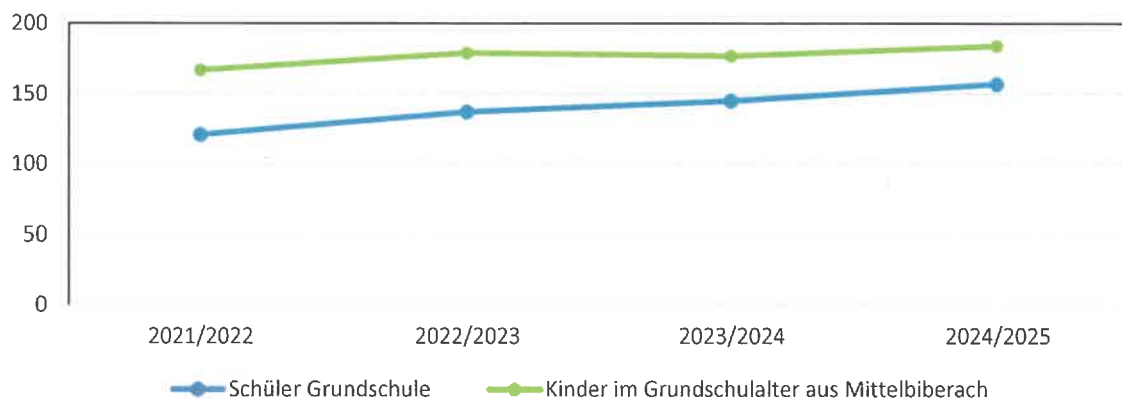
### 5.3 Teilhaushalt 3 – Schulen

#### Produktbereich 21 Schulträgeraufgaben

##### Produktgruppe 2110 Allgemeinbildende Schulen

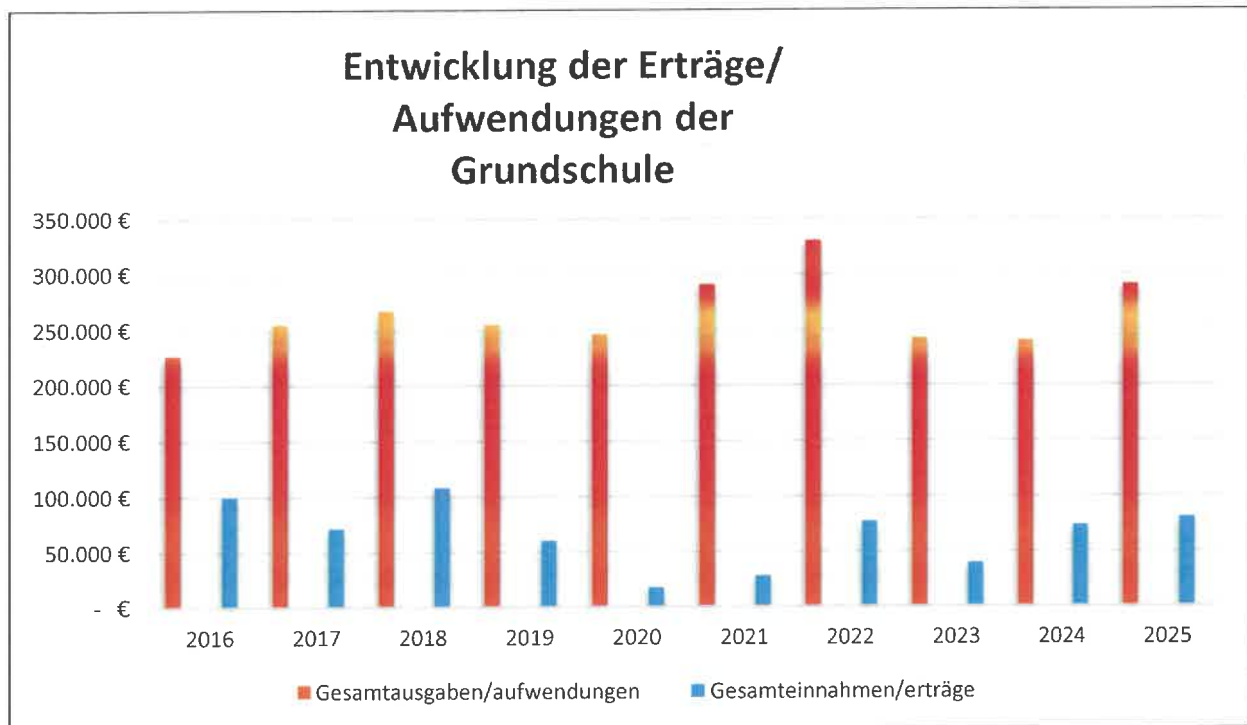
Die Schülerzahlen sind wieder leicht steigend. Aktuell gibt es in allen Jahrgängen zwei Klassen.

### Entwicklung der Schülerzahlen in der Grundschule



Für Unterhaltungsmaßnahmen sind 35.000 Euro bereitgestellt. Darin sind unter anderem Mittel für eine Notbeleuchtung (5.000 Euro) und die Erneuerung der Deckenverkleidung zum Schutz vor Wespennester (20.000 Euro) eingestellt. Im laufenden Jahr sollen für das neue Schuljahr 2025/2026 neue Schulbücher beschafft werden (11.000 Euro).

I-2110-002 Geplante Investitionen: 10.000 Euro  
 Sanierung sanitäre Einrichtungen Grundschule  
 Aufgrund der starken Abnutzungserscheinungen wurden in 2024 Mittel für die Sanierung der sanitären Einrichtungen eingeplant. Bis Jahresende wird geklärt, wie hoch der Kostenumfang wird. Die Mittel aus dem Jahr 2024 werden durch eine Mittelübertragung im Jahr 2025 zur Verfügung gestellt. Die 10.000 Euro sind ein zusätzlicher Puffer.



## Produktbereich 28 Sonstige Kulturpflege

### Produktgruppe 2810 Sonstige Kulturpflege

I-2810-004 Sanierung Oberdorfer Vereinshaus	Geplante Investitionen 2025: 800.000 Euro (Gesamtkosten 1,4 Mio. Euro) Die Maßnahme wurde in 2024 begonnen und soll 2025 fertig gestellt werden. Für diese grundlegende Sanierung erhalten wir Zuschüsse (rund 756.000 €) aus dem Programm Soziale Integration im Quartier (SIQ) und dem Landessanierungsprogramm.
--	---

## 5.4 Teilhaushalt 4 – Sport, Kultur und Soziales

### Produktbereich 31 Soziale Hilfen

#### Produktgruppe 3140 Soziale Einrichtungen

Die Gemeinde Mittelbiberach hat die nach den Anforderungen des Landkreises aufzunehmende Zahl Geflüchteter, auch die Flüchtlinge aus der Ukraine, im Jahr 2024 erfüllt. Im ablaufenden Jahr ist die Zahl der Flüchtlinge, die nach Deutschland gekommen sind, wieder gestiegen, unter anderem aufgrund des Krieges in der Ukraine. Es müssen noch immer Flüchtlinge, die sich in Gemeinschaftsunterkünften befinden, in Anschlussunterbringungen überführt werden.

Die prognostizierte Quote für das Jahr 2025 beträgt für den Landkreis Biberach 600 Flüchtlinge (gleich wie 2024).



Aufgrund der weltpolitischen Lage (Ukraine, Gaza-Streifen, Afghanistan, Syrien, Türkei, Iran, Rumänien und Afrika) ist derzeit nicht absehbar, ob die Quote im Jahr 2025 gehalten werden kann.

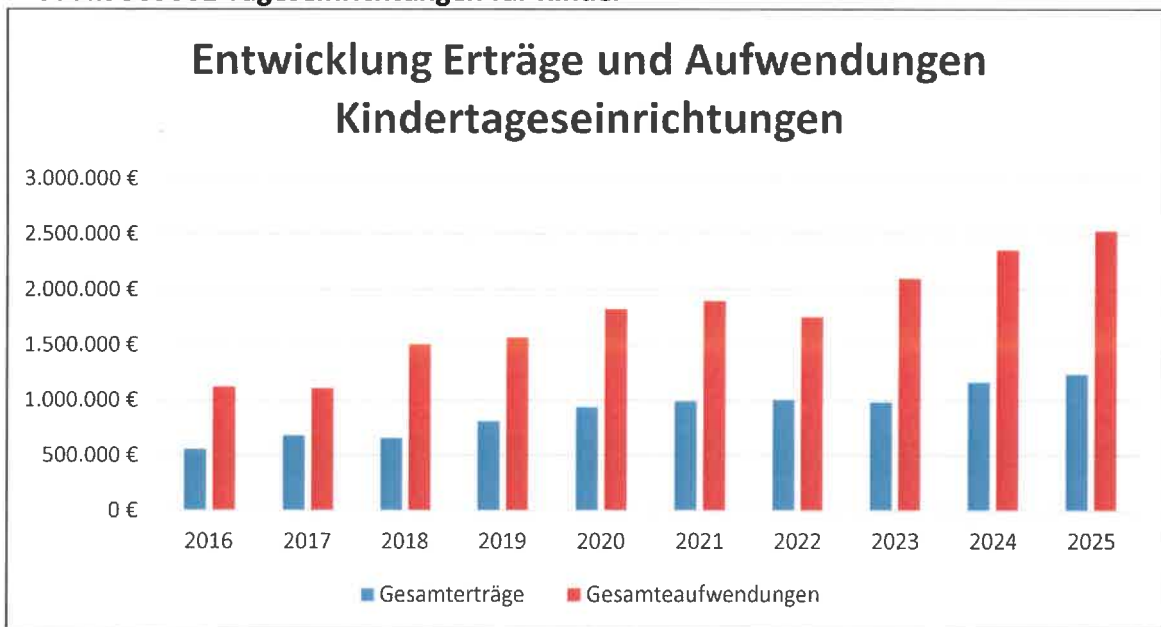
Derzeit sind alle kommunalen Unterbringungsmöglichkeiten ausgeschöpft. Für die Aufnahme der 15 Flüchtlinge im Jahr 2025 sieht die Gemeinde im Moment noch keine Lösung.

I-3140-003  
Nahwärme-  
anschluss  
Oberdorfer  
Straße 42  
Wie bereits im Jahr 2024 sollen weitere gemeindeeigene Grundstücke an die Nahwärmeversorgung angeschlossen werden. Hierfür kann ein Zuschuss beantragt werden. Veranschlagt sind 45.000 Euro Ausgaben und ein Zuschuss in Höhe von 16.000 Euro (35 %).

I-3140-003  
Nahwärme-  
anschluss  
Biberacher Straße  
112  
Wie bereits im Jahr 2024 sollen weitere gemeindeeigene Grundstücke an die Nahwärmeversorgung angeschlossen werden. Hierfür kann ein Zuschuss beantragt werden. Veranschlagt sind 45.000 Euro Ausgaben und ein Zuschuss in Höhe von 16.000 Euro (35 %).

## Produktbereich 36 Kinder-, Jugend und Familienhilfe

### Produkt 365001 Tageseinrichtungen für Kinder



In den vergangenen Jahren sind entsprechend der Erweiterung des Angebots die Aufwendungen, insbesondere der Personalkosten, deutlich angestiegen. In dieser Tabelle sind ab dem Jahr 2018 alle gebuchten bzw. veranschlagten Aufwendungen (Vorjahre bis 2017 ohne Abschreibungen und ILV) enthalten. In der Planung 2025 sind sowohl Steigerungen im Bereich der Kitagebühren, also auch die Steigerungen bei den Personalaufwendungen berücksichtigt.

Das Defizit der drei Kindertageseinrichtungen wird 2025 voraussichtlich bei



1.233.800 Euro liegen, das entspricht einem Kostendeckungsgrad von rund 49 % (durch Gebühreneinnahmen werden rund 15 %, durch Zuweisungen rund 33 % gedeckt).

- |  |  |
|--|--|
| <p>I-3650-004<br/>Neubau<br/>Kindergarten</p>                      | <p>Neubau Kindergarten Mittelbiberach (ca. 6,9 Mio. Euro geschätzte Gesamtkosten)<br/>Die Baumaßnahme Neubau des Kindergartens neben der Schule wurde im Jahr 2024 begonnen (Spatenstich im Frühjahr). Die im Jahr 2024 nicht verbrauchten Planmittel werden als Mittelübertragung nach 2025 übernommen. Im Jahr 2025 sind 2,7 Mio. Euro Ausgaben und ein anteiliger Zuschuss in Höhe von 600.000 Euro geplant.<br/>Es werden für die Jahre 2023 bis 2025 Zuschüsse in Höhe von 1,5 Mio. Euro eingeplant.</p>                        |
| <p>I-3650-006<br/>Anbau<br/>Kindergarten<br/>Reute</p>             | <p>Anbau Reute (ca. 2,52 Mio. Euro geschätzte Gesamtkosten)<br/>Die Maßnahme wird im Jahr 2025 fertig gestellt, Planmittel werden nicht mehr veranschlagt.</p>   |
| <p>Perspektive:</p>  | <p>Bei diesem Investitionsvolumen von 9,4 Mio. Euro ergeben sich jährliche, zusätzliche Aufwendungen für Abschreibungen in Höhe von rund 190.000 Euro. Noch im Jahr 2022 wurde mit Gesamtkosten von rund 6 Mio. Euro und einer jährlichen Abschreibung von 120.000 Euro gerechnet.<br/>Die Schaffung von weiteren Kindergartenplätzen wird erhebliche Auswirkungen auf den jährlichen Haushalt der Gemeinde haben. Diese hängen aber auch stark von den Personalkosten und den tatsächlich zusätzlich eingerichteten Gruppen ab.</p> |
| <p>I-3650-008<br/>Sanierung Kita<br/>Zeppelinstraße</p>            | <p>Mit der Fertigstellung des Kindergartenneubaus sollen zunächst die Kinder aus der Zeppelinstraße dort einziehen, damit das dortige Gebäude saniert werden kann. Im Jahr 2025 sind hierfür Planungskosten in Höhe von 50.000 € veranschlagt. Die Kita liegt im Sanierungsgebiet, das bedeutet es kann mit Zuschüssen in Höhe von rund 48 % gerechnet werden, somit für 2025 in Höhe von 24.000 Euro.</p>   |
| <p>I-3650-011<br/>Nahwärmesc<br/>hluss Kita<br/>Zeppelinstraße</p> | <p>Wie bereits im Jahr 2024 sollen weitere gemeindeeigene Grundstücke an die Nahwärmeverversorgung angeschlossen werden. Hierfür kann ein Zuschuss beantragt werden. Veranschlagt sind 45.000 Euro Ausgaben und ein Zuschuss in Höhe von 16.000 Euro (35 %).</p>   |

## Produktbereich 42 Sport und Bäder

### Produktgruppe 4241 Sportstätten

I-4241-004            Mittelfristig muss auch die Halle in Reute saniert werden. Deshalb  
Sanierung Halle    werden im Jahr 2027 erste Planungskosten in Höhe von 20.000 Euro und  
Reute                im Jahr 2028 150.000 Euro eingeplant.

## 5.5 Teilhaushalt 5 – Bauen und Umwelt

### Produktbereich 51 Räumliche Planung und Entwicklung

#### Produktgruppe 5110 Stadtentwicklung, städtebauliche Planung, Verkehrsplanung und Stadterneuerung

Die Gemeinde ist im Jahr 2015 mit großen Teilen der Ortsdurchfahrt in Mittelbiberach in das Landessanierungsprogramm aufgenommen worden.

Hierzu wurde im Jahr 2022 ein städtebauliches Konzept verabschiedet.

Dabei werden private Modernisierungs- und Abbruchmaßnahmen genauso gefördert wie kommunale Investitionen. Es handelt sich um eine Anteilsfinanzierung, bei der die Gemeinde bei privaten Maßnahmen 40 % der Zuschüsse und das Land 60 % der Zuschüsse bezahlt.

Das Programm läuft bis April 2026, eine Verlängerung wurde bereits beantragt.

I-5110-001            Zudem werden 1.000.000 Euro zur Finanzierung gemeindlicher  
Landessanie-        Maßnahmen vorgesehen, die dann je nach Bedarf verwendet werden  
rungsprogramm      können. Zu erwartende Zuschüsse sind bei den jeweiligen Investitionen  
geplant. Auf der Einzahlungsseite wird bei Umsetzung der Maßnahmen  
mit Zuschüssen von rund 400.000 Euro gerechnet.

I-5110-002            Aufgrund der vorhandenen Infrastruktur, den  
Landessanie-        Entwicklungsmöglichkeiten und dem Bedarf an Sanierung wird ein  
rungsprogramm      Antrag auf Aufnahme in das Landessanierungsprogramm gestellt.  
in Reute            Vorsorglich werden auch Planansätze veranschlagt: 200.000 Euro  
Auszahlungen, 80.000 Euro Zuschuss.

## Produktbereich 53 Ver- und Entsorgung

### Produktgruppe 5310 Elektrizitätsversorgung

I-5310-002 Trafostation Im Zuge der Neubaumaßnahme Kindergarten bei der Schule hat sich herausgestellt, dass der Kindergarten nicht ans Stromverteilernetz angeschlossen werden kann. Um hier langfristig für die Zukunft aufgestellt zu sein, wird eine Trafostation errichtet (400.000 Euro).

I-5310-003 Beteiligung Agri-PV-Anlage Für die Gemeinde ergibt sich die Möglichkeit sich mit 10 % an der Agri-PV Schönenbuch zu beteiligen. Dies stellt eine geschätzte jährliche Rendite von rund 6 % dar. (1,4 Mio. Euro Planansatz)

### Produktgruppe 5330 Wasserversorgung

I-5330-001 Verschiedene Wasserversorgungsmaßnahmen Für verschiedene Wasserversorgungsmaßnahmen werden 17.000 Euro zur Verfügung gestellt. Für die neue Leitung im Schönenbucher Weg werden 210.000 Euro eingeplant. Eine Sanierung erfolgt, da immer wieder Schäden auftreten, zuletzt im November 2024. Im Jahr 2025 wird der zweite Teil der Funkwasserzähler ausgetauscht. Hierfür werden 90.000 Euro zur Verfügung gestellt.

I-5330-002 Vermögensumlage Zweckverband Rotbachwasserversorgung Es wird ein vorsorglicher Planansatz in Höhe von 25.000 Euro eingestellt.

### Produktgruppe 5360 Breitbandversorgung

I-5360-002 Breitbandversorgung Aufgrund der Beauftragung der OEW Breitband GmbH (OEW) fallen im gemeindlichen Haushalt keine weiteren Kosten an. Derzeit ist nicht bekannt wann die OEW die Ausschreibung der Maßnahmen zum Ausbau der Maßnahmen der weißen und grauen Flecken startet. Es ist mindestens von einer Verschiebung von einem Jahr zu rechnen.

### Produktgruppe 5380 Abwasserbeseitigung

I-5380-002 Vermögensumlage Abwasserzweckverband Für das Jahr 2025 werden 250.000 Euro Vermögensumlage eingeplant: Der Zweckverband plant Baumaßnahmen, unter anderem die Erneuerung der Pumpen im Pumpwerk Mittelbiberach.

I-5380-005 Die weitere Entwicklung ist abhängig von den Ergebnissen des  
Verdolung Starkregenmanagements.  
Seltenbach

I-5380-006 Das Regenüberlaufbecken in Unterreute soll im Jahr 2025 an den AZV  
Erneuerung übergeben werden.  
Regenüberlauf-  
becken

## **Produktbereich 54 Verkehrsflächen und -anlagen, ÖPNV**

### **Produktgruppe 5410 Gemeindestraßen**

Bereits in den vergangenen und dem laufenden Jahr wurden Unterhaltungsmaßnahmen an Gemeindeverbindungsstraßen und Feldwegen durchgeführt. Im kommenden Jahr werden für alle drei Straßenarten 70.000 Euro zur Verfügung gestellt.

I-5410-001 und Für verschiedene Straßenbau- und Straßenbeleuchtungsmaßnahmen  
I-5410-002 werden insgesamt 30.000 Euro eingeplant.  
Verschiedene  
Straßenbau- und  
Straßenbeleuchtungsmaßnahmen

### **Produktgruppe 5410 Gemeindestraßen**

I-5410-009 Soweit die erforderlichen Grundstücke erworben werden können, kann  
Kinderhaus IV im Jahr 2025 mit der Planung des Baugebietes Kinderhaus IV begonnen werden (150.000 Euro).

I-5410-010 Im Jahr 2022 wurde eine Brückenprüfung beauftragt, um den Zustand  
Verschiedene der Brücken im Gemeindegebiet zu prüfen. Auf der Basis des vorläufigen  
Brücken- Ergebnisses werden für diverse Instandsetzungsmaßnahmen 160.000  
maßnahmen Euro im Ergebnishaushalt veranschlagt. Im Investivbereich werden bei I-5410-010 Verschiedene Brückenmaßnahmen für das Jahr 2025 1.400.000 Euro eingeplant. Für Maßnahmen ab 100.000 Euro (pro Brücke) kann eine Förderung nach der Verwaltungsvorschrift zur Durchführung des Landesgemeindeverkehrsfinanzierungsgesetzes beantragt werden. Eine Antragstellung ist für die Brücke Nr. 15 (Ayestraße beim Bauhof) und 22 (Feldweg, Zufahrt Kiesgrube) für das Jahr 2025 erfolgt. Bei einer Bewilligung ist mit einem Zuschuss in Höhe von 827.000 Euro zu rechnen.

## **Produktbereich 55 Natur- und Landschaftspflege, Friedhofswesen**

### **Produktgruppe 5510 Öffentliches Grün Landschaftsbau**

I-5510-003 Ersatz- beschaffungen Spielgeräte Um hier auf ggf. entstandene Sicherheitsmängel bei den Spielgeräten zeitnah reagieren zu können, werden im Jahr 2025 15.000 Euro veranschlagt.

I-5510-004 Grüne Mitte Schulstraße Im Zuge der Sanierung der TuF und des Kindergartenneubaus wird der vordere Grünbereich zwischen Schule und neuem Kindergarten gestaltet. Ab dem Jahr 2025 ist voraussichtlich mit dem ersten Bauabschnitt der Grünen Mitte (Bereich Schule/ TuF/ Neuer Kindergarten) mit Kosten in Höhe von 620.000 Euro zu rechnen.

### **Produktgruppe 5520 Gewässerschutz, öffentliche Gewässer, Wasserbauliche Anlagen**

Für die Unterhaltung der gemeindlichen Entwässerungsgräben werden seit einigen Jahren auf der Basis einer Unterhaltungskonzeption Unterhaltungsmaßnahmen durchgeführt. Im Jahr 2025 werden für die weitere Umsetzung der Konzeption 20.000 Euro eingeplant. Mit diesen Mitteln sollen auch Maßnahmen zur Böschungssicherung des Rotbachs in Mittelbiberach und Reute finanziert werden.

Der Gemeinderat hat in seiner Sitzung am 17. Oktober 2022 das Thema Gewässerentwicklungsplan behandelt. Der Gewässerentwicklungsplan soll über einen Zeitraum von 10-15 Jahren räumlich konkretisierte und gewässerökologische Maßnahmen ermöglichen. Die Verwaltung wurde beauftragt dies zusammen mit einem Planungsbüro zu realisieren und einen Förderantrag zu stellen. Die Erstellung des Gewässerentwicklungsplanes beginnt in 2024 (37.000 Euro), es kann mit Fördermittel in Höhe von 24.000 Euro gerechnet werden. Die Planung soll im Jahr 2025 abgeschlossen werden.

I-5520-001 Starkregen-/ Hochwasser- schutz Die Starkregenereignisse im Juni 2021 haben deutlich gezeigt, dass hier Handlungsbedarf besteht. Für das Jahr 2022 wurde die Entwicklung eines Starkregenkonzepts für die Ortsteile Mittelbiberach und Reute eingeplant und beauftragt. Für die Untersuchungen werden in 2025 110.000 Euro veranschlagt. Es ist mit einem Zuschuss in Höhe von 77.000 Euro zu rechnen. Mit der Fertigstellung dieser sehr umfangreichen Untersuchung kann erst Anfang 2025 gerechnet werden.

### Produktgruppe 5530 Friedhofs- und Bestattungswesen

I-5530-001 Hier wird im Jahr 2025 15.000 Euro für die Erstellung eines Baumgrabes für Urnenbestattungen auf dem Friedhof in Mittelbiberach eingeplant. Es werden die Planungen für die Anlegung weiterer Urnengräber aufgenommen.

Mittelbiberach und Reute

### Produktgruppe 5540 Naturschutz und Landschaftspflege

I-5540-001 Für ökologische Ausgleichsmaßnahmen zum Erwerb sogenannter Ökokonto-Maßnahmen sind 10.000 Euro eingeplant.

## 5.6 Teilhaushalt 7 – Allgemeine Finanzwirtschaft

Veränderungen bei Steuern, Allgemeinen Zuweisungen und Umlagen werden unter dem Punkt 4.1 Grundlegende Daten dargestellt.

Die Gemeinde Mittelbiberach besaß zu Beginn des laufenden Jahres mit rund 9,4 Millionen (Stand 01/2024) Euro einen noch hohen Bestand an liquiden Mitteln (Rücklagen), die aber mit dem Fortschreiten der großen Investitionsmaßnahmen in 2024 wegschmelzen werden.

Die aktuelle und mittelfristige Investitionsplanung zeigt deutlich, dass die Jahre 2024 und 2025 die größte Belastungsprobe für den gemeindlichen Haushalt darstellen. Dies liegt vor allem an den Kosten für den Neubau des Kindergartens in Mittelbiberach, der in dieser Zeit gebaut werden soll.

Die Entwicklung unserer Finanzmittel im Finanzplanungszeitraum stellt sich in der folgenden Tabelle wie folgt dar:

<b>Langfristige Geldanlagen/ Beteiligungen o.ä.</b>					
	<b>2024</b>	<b>2025</b>	<b>2026</b>	<b>2027</b>	<b>2028</b>
Beteiligung Netze BW (bis 2026)	1.162.077 €	1.162.077 €	1.162.077 €	1.162.077 €	1.162.077 €
jährliche Verzinsung (3,5 %)	34.000 €	34.000 €	34.000 €	41.400 €	41.400 €
ab 2027: 4,38 %					
Geldanlage DZ-Bank bis 2042	3.000.000 €	3.000.000 €	3.000.000 €	3.000.000 €	3.000.000 €
aktueller Stand	3.151.679,39				
langfristige Rendite-Prognose 6,75 %					
<b>Liquide Mittel (Girokonten, Geldmarktkonten, Festgeldanlagen)</b>					
	<b>2024</b>	<b>2025</b>	<b>2026</b>	<b>2027</b>	<b>2028</b>
zum 01.01.	9.445.700 €	1.500.000 €	1.528.000 €	1.357.400 €	1.088.400 €
Zinserträge	47.463 €	10.000 €	offen	offen	offen
Geplanter Mittelabfluss	-7.945.700 €	-3.322.000 €	-2.002.600 €	-881.000 €	3.147.400 €
Ausgleich Kredit		3.350.000 €	2.000.000 €	880.000 €	0 €
Tilgung Kredit			-168.000 €	-268.000 €	-312.000 €
Saldo zum 31.12.	1.500.000 €	1.528.000 €	1.357.400 €	1.088.400 €	3.923.800 €
<b>Gesamtbestand zum 31.12. inkl. Langfristige Anlagen</b>	<b>5.813.756 €</b>	<b>5.690.077 €</b>	<b>5.519.477 €</b>	<b>5.250.477 €</b>	<b>8.085.877 €</b>
<b>Kredit(-rahmen)</b>					
	<b>2024</b>	<b>2025</b>	<b>2026</b>	<b>2027</b>	<b>2028</b>
zum 01.01.	0 €	3.350.000 €	2.000.000 €	880.000 €	0 €
Zinskosten bei 2 % und Vollausschöpfung	0 €	67.000 €	offen	offen	offen

Unsere langfristigen Beteiligungen und Geldanlagen entwickeln sich, trotz eines schwierigen Umfeldes gut. Bei den kurzfristigen Anlagen können zwischenzeitlich durch Zinserträge in Höhe von rund ca. 3,5 % auch wieder Einnahmen generiert werden. Im Jahr 2023 waren es rund 100.000 Euro, in 2024 sind bis Ende Oktober 2024



rund 47.000 Euro vereinnahmt. Aufgrund der Investitionsentwicklung werden im Jahr 2025 keine weiteren Zinserträge generiert.

**Fazit:**

Die Liquidität der Gemeinde ist mit einem Zahlungsmittelbestand von **rund 1,5 Millionen Euro** zu Beginn des Jahres 2025 nicht mehr gut. Die anstehenden Großprojekte führen zwangsläufig zu einer deutlichen Reduzierung des Zahlungsmittelbestandes.

Dieser Reduzierung von Rücklagen steht die Schaffung von Vermögenswerten zur Sicherstellung der kommunalen Aufgaben und zur Bereitstellung einer kommunalen Infrastruktur gegenüber. Die Engpässe im Bereich der Kindergartenplätze werden durch den Anbau in Reute und den Neubau in Mittelbiberach entlastet. Durch verschiedene Maßnahmen im Tiefbau bzw. Straßenbau (Straßensanierung, Brückensanierung, etc.) wird langfristig Infrastrukturvermögen erhalten. Auch der Anschluss an die Nahwärmeversorgung in Mittelbiberach stellt eine langfristige und sinnvolle Maßnahme dar. Im Bereich Feldwegebau ist dies ohnehin ein dauerhafter Prozess.

Im Haushaltsjahr 2025 wird mehr denn je ersichtlich, dass die steigenden Unterhaltungs- und Abschreibungsaufwendungen in den nächsten Jahren zu erheblichen finanziellen Mehrausgaben führen werden. Im Zusammenspiel mit den steigenden Personalausgaben wird dies die Gemeinde Mittelbiberach beim Ausgleich des Ergebnishaushaltes in den kommenden Jahren vor große Herausforderungen stellen. Auch die Rahmenbedingungen (langsam sinkende Inflation; stagnierende oder sinkende Wirtschaftskraft, politische Vorgaben) tragen zu keiner Entspannung bei.

Zur Finanzierung der durch die Aufgabenerfüllung erforderlichen Investitionen werden im Jahr 2025 die liquiden Rücklagenbestände nahezu aufgebraucht und ein Kredit muss eingeplant werden. Deshalb wird unter Berücksichtigung des Investitionsvolumens, der zu erwartenden Zuschüsse und Beiträge und unter Beachtung der Liquidität ein Kreditvolumen geplant, welches die Investitionskosten – wenn sie so wie geplant umgesetzt werden – abdeckt.

Die Gemeinden sind dem Grundsatz nach verpflichtet, zunächst eigene Rücklagen aufzubrechen, bevor Kredite in Anspruch genommen werden. Nach § 78 Abs. 3 der Gemeindeordnung (GemO) darf die Gemeinde nur Kredite aufnehmen, wenn eine andere Finanzierung nicht möglich ist oder wirtschaftlich unzweckmäßig wäre. Die gemeindliche Beteiligung an der Netze-BW (Rendite ab 2027 4,38 %) und die langfristige Geldanlage (Rendite ca. 6 %) bei der DZ-Bank weisen eine Rendite auf, die deutlich über den aktuellen Zinskonditionen (zwischen 2 % und 3 %) für Kommunalkredite liegen. Damit wäre es nicht wirtschaftlich, diese gebundenen Mittel frei zu geben, da sie sehr rentierlich sind. Bei einer angenommenen vollen Ausschöpfung des Kreditrahmens zum Jahresanfang und unter der Annahme eines Zinssatzes von 2 % müssten im Jahr 2025 rund 67.000 Euro Zinsen gezahlt werden. Allein durch die Beteiligung an der Netze BW kann schon die Hälfte der Zinsen (jährliche Ausschüttung 34.000 Euro) gedeckt werden. Die Kreditaufnahme ist



hauptsächlich notwendig für die Aufnahme von rentierlichen Schulden, das heißt, durch die Finanzierung der geplanten Vorhaben werden mittelfristig Mehreinnahmen erzielt.

Dem sich anbahnenden strukturellen Problem im Bereich des Ergebnishaushaltes (laufende Erträge und Aufwendungen) muss die Gemeinde sich stellen. Die steigenden Ausgaben stellt die Gemeinde auch künftig vor großen Herausforderungen (Personalkosten, laufender Betrieb, Umlagen). Die derzeitige wirtschaftliche Entwicklung (Rezession) wird von der Gemeinde mit Sorge beobachtet, da insbesondere der Transformationsprozess im Automobilland Baden-Württemberg mittelfristig zu einem kleineren Verteilungstopf aus der Einkommenssteuer führen könnte. Dies würde bedeuten, dass der Gemeinde Mittelbiberach selbst bei einem gleich bleibenden Faktor weniger Mittel von dem Einkommenssteueranteil zufließen würde.

**Der zunehmenden Aufgabenfülle, die von Bund und Land der kommunalen Seite übertragen wird, muss auch die finanzielle Grundausstattung mitgegeben werden. Dies ist bislang nicht der Fall.**

Die Schere zwischen der finanziellen Grundausstattung und der zunehmenden Aufgabenfülle bleibt bestehen und vergrößert sich.

**Wir müssen uns weiterhin der Frage stellen: Was müssen und was können wir (uns) leisten?**

Im Jahr 2025 werden nach wie vor sämtliche Bereiche auf den Prüfstand gestellt und Prioritäten gesetzt. In letzter Konsequenz muss dann auch über Aufgabenreduzierungen nachgedacht werden oder die Erzielung neuer Einnahmemöglichkeiten. Aus Sicht der Verwaltung wäre ein Mix aus Beidem die sinnvollste Lösung.

Mittelbiberach, im Dezember 2024



Florian Hänle  
Bürgermeister



Bettina Renz  
Kämmerin









## Zusammenstellung wichtigste Investitionen 2025

Maßnahme (sortiert nach Investitionsnummer)		Planansatz
I-1250-002	Bauhof Beschaffung Radlader	130.000€
I-1260-001	Beschaffung LF 10 für Abteilung Mittelbiberach Teil 1 2025: Fahrzeuggestell	150.000€
I-1133-001	Grundstücksgeschäfte	1.500.000
I-2810-004	Sanierung Oberdorfer Vereinshaus (Gesamtkosten 1,4 Mio €)	800.000 €
I-3650-004	Neubau Kindergarten Mittelbiberach (Gesamtkosten: 6.900.000 €)	2.700.000 €
I-3650-008	Sanierung Kindergarten Zeppelin Planungskosten	50.000 €
I-5110-002	Landessanierungsprogramm Ortsteil Reute (Antragstellung Programmaufnahme)	200.000 €
I-5310-002	Trafostation Schulstraße	400.000 €
I-5310-003	Beteiligung Agri-PV-Anlage	1.400.000 €
I-5330-001	Einbau Funkwasserzähler (Teil 2)	90.000 €
	Schönebucher Weg, Wasserleitung	210.000 €
I-5380-002	Vermögensumlage Abwasserzweckverband	250.000 €
I-5410-008	Baugebiet Kinderhaus IV Planungskosten, vorbehaltlich Grundstückserwerb	150.000 €
I-5410-010	Ersatzneubau Brücke 15 (Ayestraße beim Bauhof) und 22 (Feldweg, Brücke zur Kiesgrube)	1.270.000 €
I-5510-004	Grüne Mitte Schulstraße Abschnitt 1	620.000 €
I-5530-001	Baumgrab Friedhof Mittelbiberach	15.000 €
I-XXXX-XXX	Nahwärmeanschlüsse 2025 Ayestraße 87; Oberdorfer Str. 42, Biberacher Straße 112, Kiga Zeppelin	180.000 €

## Zusammenstellung wichtigste Unterhaltungsmaßnahmen 2025

Maßnahme (sortiert nach Kostenstelle)		Planansatz
211001	Grundschule Notbeleuchtung und Deckenverkleidung außen	20.000 €
	Grundschule neue Schulbücher	11.000 €
365001	Kinderhaus Erneuerung Linoleumboden	12.000 €
541005	Brücken, sukzessive Umsetzung Ergebnis Brückenprüfung	160.000 €
553000	Grünanlagen/ Spielplätze: Erneuerung Mängel Spielplätze	15.000 €

## Haushaltsplan 2025 der Gemeinde Mittelbiberach



Mittelbiberach  
die Gemeinde

### Gesamtergebnishaushalt einschließlich Finanzplanung

Gemeinde Mittelbiberach

Nr.	Bezeichnung	Ergebnis 2023	Ansatz 2024	Ansatz 2025	Plan 2026	Plan 2027	Plan 2028
		EUR					
		1	2	3	4	5	6
1	Steuern und ähnliche Abgaben	5.171.983,84	4.803.000	5.677.000	5.677.000	5.677.000	5.677.000
3011000	Grundsteuer A	31.332,07	35.000	35.000	35.000	35.000	35.000
3012000	Grundsteuer B	411.846,74	420.000	430.000	430.000	430.000	430.000
3013000	Gewerbesteuer	928.757,36	1.000.000	1.000.000	1.000.000	1.000.000	1.000.000
3021000	Gemeindeanteil an der Einkommensteuer	3.406.569,67	3.000.000	3.800.000	3.800.000	3.800.000	3.800.000
3022000	Gemeindeanteil an der Umsatzsteuer	97.156,00	103.000	101.000	101.000	101.000	101.000
3032000	Hundesteuer	11.935,00	12.000	13.000	13.000	13.000	13.000
3051000	Leistungen nach dem Familienleistungsausgleich	284.387,00	233.000	298.000	298.000	298.000	298.000
2	Zuweisungen und Zuwendungen, Umlagen	3.664.584,28	3.880.500	4.289.300	4.289.300	4.289.300	4.289.300
3	Aufgelöste Investitionszuwendungen und -beiträge	0,00	420.600	530.100	552.700	575.500	575.300
4	Sonstige Transfererträge	0,00	0	0	0	0	0
5	Entgelte für öffentliche Leistungen oder Einrichtungen	1.274.866,56	1.275.850	1.441.400	1.478.000	1.487.100	1.495.100
6	Sonstige privatrechtliche Leistungsentgelte	213.059,25	193.800	214.300	214.300	214.300	207.800
7	Kostenerstattungen und Kostenumlagen	4.546,21	17.400	20.600	22.600	14.700	14.700
8	Zinsen und ähnliche Erträge	136.072,82	60.600	59.900	59.900	59.900	59.900
9	Aktivierete Eigenleistungen und Bestandsveränderungen	0,00	0	0	0	0	0
10	Sonstige ordentliche Erträge	101.321,99	121.800	111.900	111.900	111.900	111.900
<b>11</b>	<b>Ordentliche Erträge (Summe aus Nummern 1 bis 10)</b>	<b>10.566.434,95</b>	<b>10.773.550</b>	<b>12.344.500</b>	<b>12.405.700</b>	<b>12.429.700</b>	<b>12.431.000</b>
12	Personalaufwendungen	-3.797.155,87	-4.187.800	-4.379.200	-4.379.200	-4.379.200	-4.379.200
13	Versorgungsaufwendungen	0,00	0	0	0	0	0
14	Aufwendungen für Sach- und Dienstleistungen	-1.670.000,20	-1.472.100	-1.632.700	-1.434.200	-1.433.900	-1.438.300
15	Abschreibungen	-76.969,81	-1.319.600	-1.502.300	-1.531.300	-1.658.700	-1.602.900
16	Zinsen und ähnliche Aufwendungen	-388,61	-28.400	-77.000	-77.000	-77.000	-77.000
17	Transferaufwendungen	-3.229.201,24	-3.818.550	-3.933.300	-3.942.000	-3.950.900	-3.951.600
4312000	Zuweisungen an Gemeinden und Gemeindeverbände	-580,00	-500	-700	-700	-700	-700
4313000	Zuweisungen an Zweckverbände	-299.359,61	-297.450	-313.000	-321.700	-330.600	-330.300
4313100	Abrechnung Sammler und Sonderbauwerke	-29.277,44	-25.000	-30.000	-30.000	-30.000	-30.000
4315000	Zusch. an verb. Untern., Sondervermögen und Bet.	-405,00	-500	-500	-500	-500	-500
4316000	Zuschüsse an sonstige öffentliche Sonderrechnungen	-900,00	-1.200	-1.200	-1.200	-1.200	-1.200
4318000	Zuschüsse an übrige Bereiche	-53.285,20	-80.900	-79.900	-79.900	-79.900	-80.900
4341000	Gewerbesteuerumlage	-96.443,63	-103.000	-103.000	-103.000	-103.000	-103.000
4371000	Finanzausgleichsumlage (Land)	-1.316.390,20	-1.565.000	-1.495.000	-1.495.000	-1.495.000	-1.495.000
4372000	Allgemeine Umlagen an Gde. und GVV (Kreisumlage)	-1.429.564,08	-1.735.000	-1.900.000	-1.900.000	-1.900.000	-1.900.000
4378000	Umlage an die Gemeindeprüfungsanstalt	-2.996,08	-10.000	-10.000	-10.000	-10.000	-10.000
18	Sonstige ordentliche Aufwendungen	-621.699,53	-586.600	-710.000	-708.000	-703.000	-702.000
<b>19</b>	<b>Ordentliche Aufwendungen (Summe aus Nummern 12 bis 18)</b>	<b>-9.395.415,26</b>	<b>-11.413.050</b>	<b>-12.234.500</b>	<b>-12.071.700</b>	<b>-12.202.700</b>	<b>-12.151.000</b>
<b>20</b>	<b>Veranschlagtes ordentliches Ergebnis (Saldo aus Nummern 11 und 19)</b>	<b>1.171.019,69</b>	<b>-639.500</b>	<b>110.000</b>	<b>334.000</b>	<b>227.000</b>	<b>280.000</b>
21	Außerordentliche Erträge	385.885,79	0	1.600.000	0	0	1.120.000
22	Außerordentliche Aufwendungen	0,00	0	0	0	0	0
<b>23</b>	<b>Veranschlagtes Sonderergebnis (Saldo aus Nummern 21 und 22)</b>	<b>385.885,79</b>	<b>0</b>	<b>1.600.000</b>	<b>0</b>	<b>0</b>	<b>1.120.000</b>
<b>24</b>	<b>Veranschlagtes Gesamtergebnis (Summe aus Nummern 20 und 23)</b>	<b>1.556.905,48</b>	<b>-639.500</b>	<b>1.710.000</b>	<b>334.000</b>	<b>227.000</b>	<b>1.400.000</b>
	<b>nachrichtlich: Behandlung von Überschüssen und Fehlbeträgen:</b>						
25	Abdeckung von Fehlbeträgen aus Vorjahren	0,00	0	0	0	0	0
26	Zuführung zur Rücklage aus Überschüssen des ordentlichen Ergebnisses	0,00	0	0	0	0	0
27	Minderung des Basiskapitals nach Artikel 13 Abs. 6 des Gesetzes zur Reform des Gemeindehaushaltsrechts	0,00	0	0	0	0	0

## Haushaltsplan 2025 der Gemeinde Mittelbiberach



**Mittelbiberach**  
die Gemeinde

### Gesamtergebnishaushalt einschließlich Finanzplanung

Gemeinde Mittelbiberach

Nr.	Bezeichnung	Ergebnis 2023	Ansatz 2024	Ansatz 2025	Plan 2026	Plan 2027	Plan 2028
		EUR					
		1	2	3	4	5	6
28	Entnahme aus der Rücklage aus Überschüssen des ordentlichen Ergebnisses	0,00	0	0	0	0	0
29	Verwendung des Überschusses des Sonderergebnisses zum Ausgleich des ordentlichen Ergebnisses	0,00	0	0	0	0	0
30	Zuführung zur Rücklage aus Überschüssen des Sonderergebnisses	0,00	0	0	0	0	0
31	Verrechnung eines Fehlbetrags beim Sonderergebnis mit der Rücklage aus Überschüssen des Sonderergebnisses	0,00	0	0	0	0	0
32	Verrechnung eines Fehlbetrags beim ordentlichen Ergebnis mit der Rücklage aus Überschüssen des Sonderergebnisses	0,00	0	0	0	0	0
33	Fehlbetragsvortrag auf das ordentliche Ergebnis folgender Haushaltsjahre	0,00	0	0	0	0	0
34	Verrechnung eines Fehlbetrags beim ordentlichen Ergebnis mit dem Basiskapital	0,00	0	0	0	0	0
35	Verrechnung eines Fehlbetrags beim Sonderergebnis mit dem Basiskapital	0,00	0	0	0	0	0



## Haushaltsplan 2025 der Gemeinde Mittelbiberach



Mittelbiberach  
die Gemeinde

### Gesamtfinanzhaushalt einschließlich Finanzplanung

Gemeinde Mittelbiberach

Nr.	Bezeichnung	Ergebnis 2023	Ansatz 2024	Ansatz 2025	VE	Plan 2026	Plan 2027	Plan 2028
		EUR						
		1	2	3	4	5	6	7
1	Steuern und ähnliche Abgaben	5.355.507,48	4.803.000	5.677.000	0	5.677.000	5.677.000	5.677.000
2	Zuweisungen und Zuwendungen und allgemeine Umlagen	3.653.303,32	3.880.500	4.289.300	0	4.289.300	4.289.300	4.289.300
3	Sonstige Transfereinzahlungen	0,00	0	0	0	0	0	0
4	Entgelte für öffentliche Leistungen oder Einrichtungen	1.249.985,41	1.275.850	1.441.400	0	1.478.000	1.487.100	1.495.100
5	Sonstige privatrechtliche Leistungsentgelte	208.365,43	193.800	214.300	0	214.300	214.300	207.800
6	Kostenerstattungen und Kostenumlagen	5.099,95	17.400	20.600	0	22.600	14.700	14.700
7	Zinsen und ähnliche Einzahlungen	114.324,19	60.600	59.900	0	59.900	59.900	59.900
8	Sonstige haushaltswirksame Einzahlungen	113.908,09	121.600	111.700	0	111.700	111.700	111.700
<b>9</b>	<b>Einzahlungen aus laufender Verwaltungstätigkeit (Summe aus Nummern 1 bis 8, ohne außerordentliche zahlungswirksame Erträge aus Vermögensveräußerung)</b>	<b>10.700.493,87</b>	<b>10.352.750</b>	<b>11.814.200</b>	<b>0</b>	<b>11.852.800</b>	<b>11.854.000</b>	<b>11.855.500</b>
10	Personalauszahlungen	-3.797.771,18	-4.187.800	-4.379.200	0	-4.379.200	-4.379.200	-4.379.200
11	Versorgungsauszahlungen	0,00	0	0	0	0	0	0
12	Auszahlungen für Sach- und Dienstleistungen	-1.491.812,16	-1.472.100	-1.632.700	0	-1.434.200	-1.433.900	-1.438.300
13	Zinsen und ähnliche Auszahlungen	-377,61	-28.400	-77.000	0	-77.000	-77.000	-77.000
14	Transferauszahlungen (ohne Investitionszuschüsse)	-3.333.278,13	-3.818.550	-3.933.300	0	-3.942.000	-3.950.900	-3.951.600
15	Sonstige haushaltswirksame Auszahlung	-609.469,65	-586.600	-710.000	0	-708.000	-703.000	-702.000
<b>16</b>	<b>Auszahlungen aus laufender Verwaltungstätigkeit (Summe aus Nummern 10 bis 15)</b>	<b>-9.232.708,73</b>	<b>-10.093.450</b>	<b>-10.732.200</b>	<b>0</b>	<b>-10.540.400</b>	<b>-10.544.000</b>	<b>-10.548.100</b>
<b>17</b>	<b>Zahlungsmittelüberschuss/-bedarf des Ergebnishaushalts (Saldo aus Nummern 9 und 16)</b>	<b>1.467.785,14</b>	<b>259.300</b>	<b>1.082.000</b>	<b>0</b>	<b>1.312.400</b>	<b>1.310.000</b>	<b>1.307.400</b>
18	Einzahlungen aus Investitionszuwendungen	731.712,07	1.259.000	2.959.000	0	865.000	449.000	80.000
19	Einzahlungen aus Investitionsbeiträgen und ähnlichen Entgelte für Investitionstätigkeit	0,00	7.000	1.407.000	0	7.000	7.000	987.000
20	Einzahlungen aus der Veräußerung von Sachvermögen	923.372,00	0	2.715.000	0	0	0	1.890.000
21	Einzahlungen aus der Veräußerung von Finanzvermögen	0,00	0	0	0	0	0	0
22	Einzahlungen für sonstige Investitionstätigkeiten	0,00	0	0	0	0	0	0
<b>23</b>	<b>Einzahlungen aus Investitionstätigkeit (Summe aus Nummern 18 bis 22)</b>	<b>1.655.084,07</b>	<b>1.266.000</b>	<b>7.081.000</b>	<b>0</b>	<b>872.000</b>	<b>456.000</b>	<b>2.957.000</b>
24	Auszahlungen für den Erwerb von Grundstücken und Gebäuden	-144.473,26	-580.000	-2.195.000	0	-620.000	-500.000	-500.000
25	Auszahlungen für Baumaßnahmen	-3.002.032,08	-6.726.000	-7.060.000	0	-3.017.000	-1.807.000	-417.000
26	Auszahlungen für den Erwerb von beweglichem Sachvermögen	-568.758,66	-155.500	-555.000	-140.000	-400.000	-190.000	-50.000
27	Auszahlungen für den Erwerb von Finanzvermögen	0,00	0	-1.400.000	0	0	0	0
28	Auszahlungen für Investitionsförderungsmaßnahmen	-147.774,14	-174.000	-275.000	0	-150.000	-150.000	-150.000
29	Auszahlungen für den Erwerb von immateriellen Vermögensgegenständen	0,00	0	0	0	0	0	0
<b>30</b>	<b>Auszahlungen aus Investitionstätigkeit (Summe aus Nummern 24 bis 29)</b>	<b>-3.863.038,14</b>	<b>-7.635.500</b>	<b>-11.485.000</b>	<b>-140.000</b>	<b>-4.187.000</b>	<b>-2.647.000</b>	<b>-1.117.000</b>
<b>31</b>	<b>Veranschlagter Finanzierungsmittelüberschuss/-bedarf aus Investitionstätigkeit (Saldo aus Nummern 23 u. 30)</b>	<b>-2.207.954,07</b>	<b>-6.369.500</b>	<b>-4.404.000</b>	<b>-140.000</b>	<b>-3.315.000</b>	<b>-2.191.000</b>	<b>1.840.000</b>
<b>32</b>	<b>Veranschlagter Finanzierungsmittelüberschuss /-bedarf (Saldo aus Nummern 17 und 31)</b>	<b>-740.168,93</b>	<b>-6.110.200</b>	<b>-3.322.000</b>	<b>-140.000</b>	<b>-2.002.600</b>	<b>-881.000</b>	<b>3.147.400</b>
33	Einzahlungen aus der Aufnahme von Krediten und wirtschaftlich vergleichbaren Vorgängen für Investitionen	0,00	0	3.350.000	0	2.000.000	880.000	0
34	Auszahlungen für Tilgung von Krediten und wirtschaftlich vergleichbaren Vorgängen für Investitionen	0,00	0	0	0	-168.000	-268.000	-312.000
<b>35</b>	<b>Veranschlagt Finanz.mittelübersch./-bedarf aus Finanzierungstätigkeit (Saldo aus Nummern 33 und 34)</b>	<b>0,00</b>	<b>0</b>	<b>3.350.000</b>	<b>0</b>	<b>1.832.000</b>	<b>612.000</b>	<b>-312.000</b>
<b>36</b>	<b>Veranschlagte Änderung des Finanzierungsmittelbestands zum Ende des Haushaltsjahres (Saldo aus Nummern 32 und 35)</b>	<b>-740.168,93</b>	<b>-6.110.200</b>	<b>28.000</b>	<b>-140.000</b>	<b>-170.600</b>	<b>-269.000</b>	<b>2.835.400</b>
	<b>nachrichtlich:</b>							
37	den voraussichtlichen Bestand an liquiden Eigenmitteln zum Jahresbeginn	368.933,32	8.000.000	1.500.000	0	1.528.000	1.357.400	1.088.400
38	den voraussichtlichen Bestand an inneren Darlehen zum Jahresbeginn	0,00	0	0	---	---	---	---

#### 4. Voraussichtliche Entwicklung der Liquidität und Bestand an inneren Darlehen



## Haushaltsplan 2025 der Gemeinde Mittelbiberach



**Mittelbiberach**  
die Gemeinde

### Voraussichtliche Entwicklung der Liquidität

Gemeinde Mittelbiberach

Nr.		Einzahlungs- und Auszahlungsarten	Finanz-HH	Finanz-HH	Finanzplan	Finanzplan	Finanzplan
			2024	2025	2026	2027	2028
			EUR				
			1	2	3	4	5
1		Zahlungsmittelbestand zum Jahresbeginn	8.000.000	---	---	---	---
2A	+	Sonstige Einlagen aus Kassenmitteln zum Jahresbeginn	0	---	---	---	---
2B	+	Investmentzertifikate, Kapitalmarktpapiere, Geldmarktpapiere und sonstige Wertpapiere	0	---	---	---	---
2C	+	Forderungen aus Liquiditätsbeziehungen zu verbundenen Unternehmen, Beteiligungen und Sondervermögen	0	---	---	---	---
3A	-	Bestand an Kassenkrediten zum Jahresbeginn	0	---	---	---	---
3B	-	Verbindlichkeiten aus Liquiditätsbeziehungen zu verbundenen Unternehmen, Beteiligungen und Sondervermögen	0	---	---	---	---
<b>4</b>	<b>=</b>	<b>liquide Eigenmittel zum Jahresbeginn</b>	<b>8.000.000</b>	<b>---</b>	<b>---</b>	<b>---</b>	<b>---</b>
5	-	Auszahlungen aufgrund von übertragenen Ermächtigungen der Vorvorjahre	-4.005.406	---	---	---	---
6	+	Einzahlungen aus nicht in Anspruch genommenen Kreditermächtigungen für Investitionen und Investitionsfördermaßnahmen aus Vorvorjahr	0	---	---	---	---
7	+	Einzahlungen aus übertrag. Ermächtigungen für Inv.-Zuwendungen, -Beiträge und ähnl. Entg. für Inv.-Tätigkeit aus Vorvorjahren (§21 Abs.1, §3 Nr.18, 19 GemHVO)	0	---	---	---	---
8	+/-	veranschlagte Änderung des Finanzierungsmittelbestands (§3 Nr. 36 GemHVO)	-6.110.200	28.000	-170.600	-269.000	2.835.400
<b>9</b>	<b>=</b>	<b>voraussichtliche liquide Eigenmittel zum Jahresende</b>	<b>1.500.000</b>	<b>1.528.000</b>	<b>1.357.400</b>	<b>1.088.400</b>	<b>3.923.800</b>
10	-	davon: für zweckgebundene Rücklagen gebunden	0	0	0	0	0
11	-	für sonstige bestimmte Zwecke gebunden	0	0	0	0	0
12	=	vorauss. liquide Eigenmittel zum Jahresende ohne gebundene Mittel	1.500.000	1.528.000	1.357.400	1.088.400	3.923.800
13		nachrichtlich: voraussichtliche Mindestliquidität (§22 Abs. 2 GemHVO)	169.618	183.683,66	199.512,34	209.107	212.110,66

<b>Bestand an inneren Darlehen Gemeinde Mittelbiberach</b>			
Nr.	Bezeichnung	zum 01.01.	zum 31.12.
1	Rückstellung für die Stilllegung und Nachsorge von Abfalldeponien n. § 41 Abs.3	0 €	0 €
2	+ Sonstige Rückstell. ohne d. Rückst. f. d. Stillleg. u. Nachsorge v. Abfalldep.	0 €	0 €
<b>3</b>	<b>= Mittelbestand bei Erwirtschaftung aller Rückstellungen</b>	<b>0 €</b>	<b>0 €</b>
4	Liquide Mittel	1.500.000 €	1.528.000 €
5	- Kassenkreditmittel	0 €	0 €
6	+ angelegte Mittel	0 €	0 €
<b>7</b>	<b>= tatsächlicher erwirtschafteter Mittelbestand</b>	<b>1.500.000 €</b>	<b>1.528.000 €</b>
<b>8</b>	<b>Differenz</b>	<b>0 €</b>	<b>0 €</b>
9	Bestand an inneren Darlehen	0 €	0 €
10	nachrichtlich: Eigenkapitalquote im Jahr der Aufnahme inneren Darlehens i.v.H.		
11	nachrichtlich: Eigenkapitalquote im aktuellen Haushaltsjahr in vom Hundert		

## 5. Teilhaushalte des Ergebnis- und des Finanzhaushalts inkl. Investitionen und Finanzplan




<b>Art</b>	<b>Code</b>	<b>Bezeichnung</b>	<b>Seite</b>
<b>Teilhaushalt</b>	<b>1</b>	<b>Innere Verwaltung</b>	<b>7</b>
Produktgruppe	1110	Steuerung - [THH 1]	9
Produktgruppe	1120	Personal, Organisation und EDV - [THH 1]	12
Produktgruppe	1121	Personalwesen - [THH 1]	15
Produktgruppe	1122	Finanzverwaltung, Kasse - [THH 1]	17
Produktgruppe	1124	Gebäudemanagement, Techn. Immobilienmanagement - [THH 1]	20
Produktgruppe	1125	Grünanlagen, Werkstätten und Fahrzeuge - [THH 1]	25
Produktgruppe	1130	Presse- und Öffentlichkeitsarbeit - [THH 1]	29
Produktgruppe	1133	Grundstücksmanagement - [THH 1]	32
<b>Teilhaushalt</b>	<b>2</b>	<b>Sicherheit und Ordnung</b>	<b>36</b>
Produktgruppe	1210	Statistik und Wahlen - [THH 2]	38
Produktgruppe	1220	Ordnungswesen - [THH 2]	40
Produktgruppe	1222	Einwohnerwesen - [THH 2]	43
Produktgruppe	1223	Personenstandswesen - [THH 2]	46
Produktgruppe	1224	Kommunales Grundbuchwesen - [THH 2]	49
Produktgruppe	1225	Sozialversicherung - [THH 2]	52
Produktgruppe	1260	Brandschutz - [THH 2]	55
Produktgruppe	1280	Katastrophenschutz - [THH25]	59
<b>Teilhaushalt</b>	<b>3</b>	<b>Schulen</b>	<b>63</b>
Produktgruppe	2110	Allgemeinbildende Schulen - [THH 3]	65
Produktgruppe	2140	Schülerbezogene Leistungen - [THH 3]	71
<b>Teilhaushalt</b>	<b>4</b>	<b>Sport, Kultur und Soziales</b>	<b>74</b>
Produktgruppe	2521	Archiv - [THH 4]	76
Produktgruppe	2620	Musikpflege - [THH 4]	79
Produktgruppe	2810	Sonstige Kulturpflege - [THH 4]	82
Produktgruppe	2910	Förderung von Kirchengemeinden u. sonst. Religionsgemeinschaften - [THH 4]	86
Produktgruppe	3140	Soziale Einrichtungen - [THH 4]	89
Produktgruppe	3160	Sonstige Förderung von Trägern der Wohlfahrtspflege - [THH 4]	92
Produktgruppe	3650	Tageseinrichtungen für Kinder und Kindertagespflege - [THH 4]	96
Kostenträger	36500101	Förderung von Kindern in Gruppen für 0- bis 6-Jährige	101
Kostenträger	36500102	Förderung von Kindern in Gruppen für 7- bis 14-Jährige	107
Produktgruppe	4210	Förderung des Sports - [THH 4]	109
Produktgruppe	4241	Sportstätten - [THH 4]	112
Kostenstelle	424101	Turn- und Festhalle Mittelbiberach	118
Kostenstelle	424103	Gemeindehalle Reute	121
<b>Teilhaushalt</b>	<b>5</b>	<b>Bauen und Umwelt</b>	<b>124</b>
Produktgruppe	5110	Stadtentwicklung städtebaul. Planung Verkehrsplanung u. Stadterneuerung - [THH 5]	126
Produktgruppe	5111	Flächen- und grundstückbezogene Daten und Grundlagen - [THH 5]	129
Produktgruppe	5210	Bauordnung - [THH 5]	133
Produktgruppe	5310	Elektrizitätsversorgung - [THH 5]	136




<b>Art</b>	<b>Code</b>	<b>Bezeichnung</b>	<b>Seite</b>
Produktgruppe	5320	Gasversorgung - [THH 5]	140
Produktgruppe	5330	Wasserversorgung - [THH 5]	143
Produktgruppe	5360	Telekommunikationseinrichtungen - [THH 5]	147
Produktgruppe	5370	Abfallwirtschaft - [THH 5]	151
Produktgruppe	5380	Abwasserbeseitigung - [THH 5]	154
Produktgruppe	5410	Gemeindestraßen - [THH 5]	158
Kostenstelle	541001	Gemeindestraßen	163
Kostenstelle	541002	Gemeindeverbindungsstraßen	167
Kostenstelle	541003	Feldwege	169
Kostenstelle	541004	Straßenbeleuchtung	171
Produktgruppe	5450	Straßenreinigung und Winterdienst - [THH 5]	175
Produktgruppe	5470	Verkehrsbetriebe/ÖPNV - [THH 5]	177
Produktgruppe	5510	Öffentliches Grün Landschaftsbau - [THH 5]	180
Produktgruppe	5520	Gewässerschutz Öffentl Gewässer Wasserb Anlagen - [THH 5]	185
Produktgruppe	5530	Friedhofs- und Bestattungswesen - [THH 5]	189
Produktgruppe	5540	Naturschutz und Landschaftspflege - [THH 5]	193
Produktgruppe	5550	Forstwirtschaft - [THH 5]	197
<b>Teilhaushalt</b>	<b>6</b>	<b>Wirtschaft und Tourismus</b>	<b>200</b>
Produktgruppe	5750	Tourismus - [THH 6]	202
<b>Teilhaushalt</b>	<b>7</b>	<b>Allgemeine Finanzwirtschaft</b>	<b>205</b>
Produktgruppe	6110	Steuern, allgemeine Zuweisungen, allg. Umlagen - [THH 7]	207
Produktgruppe	6120	Sonstige allgemeine Finanzwirtschaft - [THH 7]	210


## Haushaltsplan 2025 der Gemeinde Mittelbiberach

 <b>Teilergebnishaushalt einschließlich Finanzplanung</b> <b>Teilhaushalt 1 Innere Verwaltung</b> Gemeinde Mittelbiberach		Ergebnis 2023	Ansatz 2024	Ansatz 2025	Plan 2026	Plan 2027	Plan 2028
		EUR					
Nr.	Bezeichnung	1	2	3	4	5	6
1	Steuern und ähnliche Abgaben	0,00	0	0	0	0	0
2	Zuweisungen und Zuwendungen, Umlagen	0,00	10.000	10.000	10.000	10.000	10.000
3	Aufgelöste Investitionszuwendungen und -beiträge	0,00	13.700	41.000	41.000	41.000	41.000
4	Sonstige Transfererträge	0,00	0	0	0	0	0
5	Entgelte für öffentliche Leistungen oder Einrichtungen	0,00	0	0	0	0	0
6	Sonstige privatrechtliche Leistungsentgelte	49.614,55	51.700	65.700	65.700	65.700	65.700
7	Kostenerstattungen und Kostenumlagen	0,00	0	0	0	0	0
8	Zinsen und ähnliche Erträge	246,56	200	200	200	200	200
9	Aktivierete Eigenleistungen und Bestandveränderungen	0,00	0	0	0	0	0
10	Sonstige ordentliche Erträge	9.021,68	9.000	9.100	9.100	9.100	9.100
<b>11</b>	<b>Anteilige ordentliche Erträge (Summe aus Nummern 1 bis 10)</b>	<b>58.882,79</b>	<b>84.600</b>	<b>126.000</b>	<b>126.000</b>	<b>126.000</b>	<b>126.000</b>
12	Personalaufwendungen	-1.315.586,75	-1.333.700	-1.423.400	-1.423.400	-1.423.400	-1.423.400
13	Versorgungsaufwendungen	0,00	0	0	0	0	0
14	Aufwendungen für Sach- und Dienstleistungen	-407.131,06	-293.400	-297.400	-293.400	-293.400	-294.200
15	Abschreibungen	-11.356,94	-129.800	-211.400	-214.700	-210.100	-198.700
16	Zinsen und ähnliche Aufwendungen	-388,61	-5.200	-5.300	-5.300	-5.300	-5.300
17	Transferaufwendungen	-7.320,71	-17.000	-17.200	-17.200	-17.200	-17.200
18	Sonstige ordentliche Aufwendungen	-188.078,59	-166.200	-192.250	-192.250	-192.750	-192.200
<b>19</b>	<b>Anteilige ordentliche Aufwendungen (Summe aus Nummern 12 bis 18)</b>	<b>-1.929.862,66</b>	<b>-1.945.300</b>	<b>-2.146.950</b>	<b>-2.146.250</b>	<b>-2.142.150</b>	<b>-2.131.000</b>
<b>20</b>	<b>Anteiliges veranschlagtes ordentliches Ergebnis (Summe aus Nummern 11 und 19)</b>	<b>-1.870.979,87</b>	<b>-1.860.700</b>	<b>-2.020.950</b>	<b>-2.020.250</b>	<b>-2.016.150</b>	<b>-2.005.000</b>
21	Erträge aus internen Leistungen	0,00	2.423.200	2.591.200	2.576.700	2.572.100	2.561.500
22	Aufwendungen für interne Leistungen	0,00	-634.000	-702.400	-684.080	-684.080	-684.080
23	kalkulatorische Kosten	0,00	-69.300	36.700	36.700	36.700	36.700
<b>24</b>	<b>Veranschlagtes kalkulatorisches Ergebnis (Saldo aus Nummern 21 bis 23)</b>	<b>0,00</b>	<b>1.719.900</b>	<b>1.925.500</b>	<b>1.929.320</b>	<b>1.924.720</b>	<b>1.914.120</b>
<b>25</b>	<b>Veranschlagter Nettoressourcenbedarf/-überschuss (Summe aus Nummer 20 und 24)</b>	<b>-1.870.979,87</b>	<b>-140.800</b>	<b>-95.450</b>	<b>-90.930</b>	<b>-91.430</b>	<b>-90.880</b>


## Haushaltsplan 2025 der Gemeinde Mittelbiberach

 <b>Teilfinanzhaushalt einschließlich Finanzplanung</b> <b>Teilhaushalt 1 Innere Verwaltung</b> Gemeinde Mittelbiberach		Ergebnis 2023	Ansatz 2024	Ansatz 2025	VE	Plan 2026	Plan 2027	Plan 2028
		EUR						
Nr.	Bezeichnung	1	2	3	4	5	6	7
1	Summe der Einzahlungen aus laufender Verwaltungstätigkeit (ohne außerordentliche zahlungswirksame Erträge aus Vermögensveräußerung)	63.852,45	70.900	85.000	0	85.000	85.000	85.000
2	Summe der Auszahlungen aus laufender Verwaltungstätigkeit	-1.899.422,27	-1.815.500	-1.935.550	0	-1.931.550	-1.932.050	-1.932.300
<b>3</b>	<b>Anteiliger Zahlungsmittelüberschuss/-bedarf des Ergebnishaushalts (Saldo aus Nummern 1 und 2)</b>	<b>-1.835.569,82</b>	<b>-1.744.600</b>	<b>-1.850.550</b>	<b>0</b>	<b>-1.846.550</b>	<b>-1.847.050</b>	<b>-1.847.300</b>
4	Einzahlungen aus Investitionszuwendungen	125.632,80	0	16.000	0	0	0	0
5	Einzahlungen aus Investitionsbeiträgen und ähnlichen Entgelten für Investitionstätigkeit	0,00	0	0	0	0	0	0
6	Einzahlungen aus der Veräußerung von Sachvermögen	923.372,00	0	2.715.000	0	0	0	1.890.000
7	Einzahlungen aus der Veräußerung von Finanzvermögen	0,00	0	0	0	0	0	0
8	Einzahlungen für sonstige Investitionstätigkeit	0,00	0	0	0	0	0	0
<b>9</b>	<b>Einzahlungen aus Investitionstätigkeit (Summe aus Nummern 4 bis 8)</b>	<b>1.049.004,80</b>	<b>0</b>	<b>2.731.000</b>	<b>0</b>	<b>0</b>	<b>0</b>	<b>1.890.000</b>
10	Auszahlungen für den Erwerb von Grundstücken und Gebäuden	-98.666,79	-500.000	-1.555.000	0	-620.000	-500.000	-500.000
11	Auszahlungen für Baumaßnahmen	-335.766,46	-5.000	-5.000	0	-5.000	-5.000	-5.000
12	Auszahlungen für den Erwerb von beweglichem Sachvermögen	-464.366,38	-20.000	-185.000	0	-10.000	-10.000	-10.000
13	Auszahlungen für den Erwerb von Finanzvermögen	0,00	0	0	0	0	0	0
14	Auszahlungen für Investitionsförderungsmaßnahmen	0,00	0	0	0	0	0	0
15	Auszahlungen für den Erwerb von immateriellen Vermögensgegenständen	0,00	0	0	0	0	0	0
<b>16</b>	<b>Auszahlungen aus Investitionstätigkeit (Summe aus Nummern 10 bis 15)</b>	<b>-898.799,63</b>	<b>-525.000</b>	<b>-1.745.000</b>	<b>0</b>	<b>-635.000</b>	<b>-515.000</b>	<b>-515.000</b>
<b>17</b>	<b>Anteiliger veranschlagter Finanzierungsmittelüberschuss/-bedarf aus Investitionstätigkeit (Saldo aus Numern 9 und 16)</b>	<b>150.205,17</b>	<b>-525.000</b>	<b>986.000</b>	<b>0</b>	<b>-635.000</b>	<b>-515.000</b>	<b>1.375.000</b>
<b>18</b>	<b>Anteiliger veranschlagter Finanzierungsmittel-(Saldo aus Nummern 3 und 17)</b>	<b>-1.685.364,65</b>	<b>-2.269.600</b>	<b>-864.550</b>	<b>0</b>	<b>-2.481.550</b>	<b>-2.362.050</b>	<b>-472.300</b>


## Haushaltsplan 2025 der Gemeinde Mittelbiberach

	<b>Produktbeschreibung</b> <b>Produktgruppe 1110 Steuerung - [THH 1]</b> Gemeinde Mittelbiberach	
<b>Produktbereich</b> <b>Produktgruppe</b>	11 1110	Innere Verwaltung Steuerung - [THH 1]
<b>Kurzbeschreibung</b>	<p>In der Produktgruppe 1110 Steuerung werden Aufwendungen von Personen und Gremien, die die Kommune steuern, verbucht. Dazu zählen insbesondere der Bürgermeister, der Gemeinderat, der Ortschaftsrat und der Technische Ausschuss.</p> <p>Der Bürgermeister ist Vorsitzender des Gemeinderats und Leiter der Gemeindeverwaltung. Er vertritt die Gemeinde und bereitet die Sitzungen des Gemeinderats und der Ausschüsse vor und vollzieht die Beschlüsse.</p> <p>Der Gemeinderat ist die Vertretung der Bürger und das Hauptorgan der Gemeinde. Er legt die Grundsätze für die Verwaltung der Gemeinde fest und entscheidet über alle Angelegenheiten der Gemeinde, soweit nicht der Bürgermeister kraft Gesetzes zuständig ist oder ihm der Gemeinderat bestimmte Angelegenheiten überträgt.</p> <p>Der Ortsteil Reute wurde zum 01.01.1974 in die Gemeinde Mittelbiberach eingemeindet. Nach der Hauptsatzung wurde ein Ortschaftsrat für Reute gebildet. Der Ortschaftsrat berät die örtliche Verwaltung. Er ist zu wichtigen Angelegenheiten, die die Ortschaft betreffen, zu hören und hat ein Vorschlagsrecht in allen Angelegenheiten, die die Ortschaft betreffen.</p> <p>Unter dieser Produktgruppe wird zudem die Vorbereitung, Begleitung und Nachbereitung der Sitzungen durch verschiedene Verwaltungsmitarbeiter verbucht. Auch die Zusammenstellung, Pflege und Herausgabe des Ortsrechts fällt unter die Produktgruppe Steuerung.</p> <p>Die aktuelle Besetzung der Gremien kann auf der Homepage der Gemeinde <a href="http://www.mittelbiberach.de">www.mittelbiberach.de</a> eingesehen werden.</p>	
<b>Erläuterungen</b>	Die Aufwendungen des Teilergebnishaushalts der Produktgruppe Steuerung werden vollständig auf andere Produktgruppen weiterverrechnet. Dies erfolgt über interne Leistungsverrechnungen (Teilergebnishaushalt Zeile 21 und 22). Das Gesamtergebnis des Teilergebnishaushaltes der Produktgruppe Steuerung beträgt durch diese internen Verrechnungen 0 € (Teilergebnishaushalt Zeile 25 „Veranschlagter Nettoressourcenbedarf“). Da Nullziffern nicht angedruckt werden, ist diese Zeile leer dargestellt.	


## Haushaltsplan 2025 der Gemeinde Mittelbiberach

 <b>Teilergebnishaushalt einschließlich Finanzplanung</b> <b>Produktgruppe 1110 Steuerung - [THH 1]</b> Gemeinde Mittelbiberach		Ergebnis 2023	Ansatz 2024	Ansatz 2025	Plan 2026	Plan 2027	Plan 2028
		EUR					
Nr.	Bezeichnung	1	2	3	4	5	6
1	Steuern und ähnliche Abgaben	0,00	0	0	0	0	0
2	Zuweisungen und Zuwendungen, Umlagen	0,00	0	0	0	0	0
3	Aufgelöste Investitionszuwendungen und -beiträge	0,00	0	0	0	0	0
4	Sonstige Transfererträge	0,00	0	0	0	0	0
5	Entgelte für öffentliche Leistungen oder Einrichtungen	0,00	0	0	0	0	0
6	Sonstige privatrechtliche Leistungsentgelte	0,00	0	0	0	0	0
7	Kostenerstattungen und Kostenumlagen	0,00	0	0	0	0	0
8	Zinsen und ähnliche Erträge	0,00	0	0	0	0	0
9	Aktivierete Eigenleistungen und Bestandveränderungen	0,00	0	0	0	0	0
10	Sonstige ordentliche Erträge	0,00	0	0	0	0	0
<b>11</b>	<b>Anteilige ordentliche Erträge (Summe aus Nummern 1 bis 10)</b>	<b>0,00</b>	<b>0</b>	<b>0</b>	<b>0</b>	<b>0</b>	<b>0</b>
12	Personalaufwendungen	-375.954,15	-390.200	-409.800	-409.800	-409.800	-409.800
13	Versorgungsaufwendungen	0,00	0	0	0	0	0
14	Aufwendungen für Sach- und Dienstleistungen	-22.546,32	-23.500	-28.100	-24.100	-24.100	-24.100
15	Abschreibungen	0,00	0	0	0	0	0
16	Zinsen und ähnliche Aufwendungen	0,00	0	0	0	0	0
17	Transferaufwendungen	0,00	0	0	0	0	0
18	Sonstige ordentliche Aufwendungen	-12.677,33	-22.000	-22.000	-22.000	-22.000	-22.000
<b>19</b>	<b>Anteilige ordentliche Aufwendungen (Summe aus Nummern 12 bis 18)</b>	<b>-411.177,80</b>	<b>-435.700</b>	<b>-459.900</b>	<b>-455.900</b>	<b>-455.900</b>	<b>-455.900</b>
<b>20</b>	<b>Anteiliges veranschlagtes ordentliches Ergebnis (Summe aus Nummern 11 und 19)</b>	<b>-411.177,80</b>	<b>-435.700</b>	<b>-459.900</b>	<b>-455.900</b>	<b>-455.900</b>	<b>-455.900</b>
21	Erträge aus internen Leistungen	0,00	497.000	532.800	528.100	528.100	528.100
22	Aufwendungen für interne Leistungen	0,00	-61.300	-72.900	-72.200	-72.200	-72.200
23	kalkulatorische Kosten	0,00	0	0	0	0	0
<b>24</b>	<b>Veranschlagtes kalkulatorisches Ergebnis (Saldo aus Nummern 21 bis 23)</b>	<b>0,00</b>	<b>435.700</b>	<b>459.900</b>	<b>455.900</b>	<b>455.900</b>	<b>455.900</b>
<b>25</b>	<b>Veranschlagter Nettoressourcenbedarf/-überschuss (Summe aus Nummer 20 und 24)</b>	<b>-411.177,80</b>	<b>0</b>	<b>0</b>	<b>0</b>	<b>0</b>	<b>0</b>


## Haushaltsplan 2025 der Gemeinde Mittelbiberach

 <b>Teilfinanzhaushalt einschließlich Finanzplanung</b> <b>Produktgruppe 1110 Steuerung - [THH 1]</b> Gemeinde Mittelbiberach		Ergebnis 2023	Ansatz 2024	Ansatz 2025	VE	Plan 2026	Plan 2027	Plan 2028
		EUR						
		1	2	3	4	5	6	7
1	Summe der Einzahlungen aus laufender Verwaltungstätigkeit (ohne außerordentliche zahlungswirksame Erträge aus Vermögensveräußerung)	0,00	0	0	0	0	0	0
2	Summe der Auszahlungen aus laufender Verwaltungstätigkeit	-507.934,04	-435.700	-459.900	0	-455.900	-455.900	-455.900
<b>3</b>	<b>Anteiliger Zahlungsmittelüberschuss/-bedarf des Ergebnishaushalts (Saldo aus Nummern 1 und 2)</b>	<b>-507.934,04</b>	<b>-435.700</b>	<b>-459.900</b>	<b>0</b>	<b>-455.900</b>	<b>-455.900</b>	<b>-455.900</b>
4	Einzahlungen aus Investitionszuwendungen	0,00	0	0	0	0	0	0
5	Einzahlungen aus Investitionsbeiträgen und ähnlichen Entgelten für Investitionstätigkeit	0,00	0	0	0	0	0	0
6	Einzahlungen aus der Veräußerung von Sachvermögen	0,00	0	0	0	0	0	0
7	Einzahlungen aus der Veräußerung von Finanzvermögen	0,00	0	0	0	0	0	0
8	Einzahlungen für sonstige Investitionstätigkeit	0,00	0	0	0	0	0	0
<b>9</b>	<b>Einzahlungen aus Investitionstätigkeit (Summe aus Nummern 4 bis 8)</b>	<b>0,00</b>	<b>0</b>	<b>0</b>	<b>0</b>	<b>0</b>	<b>0</b>	<b>0</b>
10	Auszahlungen für den Erwerb von Grundstücken und Gebäuden	0,00	0	0	0	0	0	0
11	Auszahlungen für Baumaßnahmen	0,00	0	0	0	0	0	0
12	Auszahlungen für den Erwerb von beweglichem Sachvermögen	0,00	0	0	0	0	0	0
13	Auszahlungen für den Erwerb von Finanzvermögen	0,00	0	0	0	0	0	0
14	Auszahlungen für Investitionsförderungsmaßnahmen	0,00	0	0	0	0	0	0
15	Auszahlungen für den Erwerb von immateriellen Vermögensgegenständen	0,00	0	0	0	0	0	0
<b>16</b>	<b>Auszahlungen aus Investitionstätigkeit (Summe aus Nummern 10 bis 15)</b>	<b>0,00</b>	<b>0</b>	<b>0</b>	<b>0</b>	<b>0</b>	<b>0</b>	<b>0</b>
<b>17</b>	<b>Anteiliger veranschlagter Finanzierungsmittelüberschuss/-bedarf aus Investitionstätigkeit (Saldo aus Numern 9 und 16)</b>	<b>0,00</b>	<b>0</b>	<b>0</b>	<b>0</b>	<b>0</b>	<b>0</b>	<b>0</b>
<b>18</b>	<b>Anteiliger veranschlagter Finanzierungsmittel-(Saldo aus Nummern 3 und 17)</b>	<b>-507.934,04</b>	<b>-435.700</b>	<b>-459.900</b>	<b>0</b>	<b>-455.900</b>	<b>-455.900</b>	<b>-455.900</b>

## Haushaltsplan 2025 der Gemeinde Mittelbiberach


	<p><b>Produktbeschreibung</b>  <b>Produktgruppe 1120 Personal, Organisation und EDV - [THH 1]</b></p> <p style="text-align: center;">Gemeinde Mittelbiberach</p>
<p><b>Produktbereich</b></p>	<p>11 Innere Verwaltung</p>
<p><b>Produktgruppe</b></p>	<p>1120 Personal, Organisation und EDV - [THH 1]</p>
<p><b>Kurzbeschreibung</b></p>	<p>In dieser Produktgruppe werden alle Aufwendungen und Erträge für das Personalwesen verbucht, also alle Tätigkeiten, die im Zusammenhang mit der Personalbeschaffung und Betreuung der Mitarbeiter stehen. Dazu zählen:</p> <ul style="list-style-type: none"> <li>-Personalbedarfsdeckung, Personalgewinnung und Personaleinsatz</li> <li>-Stellenbedarfsbemessung und -bewertung</li> <li>-Bezüge- und Entgeltabrechnung</li> <li>-Bearbeitung von Personalvorgängen, Beratung der Mitarbeiter/innen in allen arbeits-, dienst- und personalvertretungsrechtlichen Fragen</li> <li>-Ausbildung</li> <li>-Fortbildung der Mitarbeiter/innen</li> <li>-Arbeitsschutz und Arbeitsmedizin</li> </ul> <p>Weiterhin fallen unter diese Produktgruppe Aufwendungen für den Organisationsaufbau und für die EDV. Dazu zählen:</p> <ul style="list-style-type: none"> <li>-Einkauf und Organisation der IT-Infrastruktur</li> <li>-Betreuung von Hard- und Software, Administration, Installation und Pflege</li> <li>-Störungsbeseitigung</li> <li>-Einweisungen, Schulungen</li> <li>-Koordination der Berechtigungsverwaltung</li> <li>-Lizenzkäufe</li> <li>-Administration für Fachprogramme</li> <li>-Telekommunikationsanlagen</li> </ul> <p>Außerdem werden hier Aufwendungen für zentrale Dienste, wie die Telefonzentrale, zentrale Beschaffung und Amtsboten verbucht.</p>
<p><b>Erläuterungen</b></p>	<p>Die Aufwendungen des Teilergebnishaushalts der Produktgruppe Personal, Organisation und EDV werden vollständig auf andere Produktgruppen weiterverrechnet. Dies erfolgt über interne Leistungsverrechnungen (Teilergebnishaushalt Zeile 21 und 22). Das Gesamtergebnis des Teilergebnishaushalts der Produktgruppe Personal, Organisation und EDV beträgt durch diese internen Verrechnungen 0 € (Teilergebnishaushalt Zeile 25 „Veranschlagter Nettoressourcenbedarf“).</p> <p>Da Nullziffern nicht angedruckt werden, ist diese Zeile leer dargestellt.</p> <p>Für Maßnahmen zur Verbesserung des Datenschutzes werden 10.000 € zur Verfügung gestellt.</p>

## Haushaltsplan 2025 der Gemeinde Mittelbiberach


 <b>Teilergebnishaushalt einschließlich Finanzplanung</b> <b>Produktgruppe 1120 Personal, Organisation und EDV - [THH 1]</b> Gemeinde Mittelbiberach		Ergebnis 2023	Ansatz 2024	Ansatz 2025	Plan 2026	Plan 2027	Plan 2028
		EUR					
Nr.	Bezeichnung	1	2	3	4	5	6
1	Steuern und ähnliche Abgaben	0,00	0	0	0	0	0
2	Zuweisungen und Zuwendungen, Umlagen	0,00	10.000	10.000	10.000	10.000	10.000
3	Aufgelöste Investitionszuwendungen und -beiträge	0,00	0	0	0	0	0
4	Sonstige Transfererträge	0,00	0	0	0	0	0
5	Entgelte für öffentliche Leistungen oder Einrichtungen	0,00	0	0	0	0	0
6	Sonstige privatrechtliche Leistungsentgelte	0,00	0	0	0	0	0
7	Kostenerstattungen und Kostenumlagen	0,00	0	0	0	0	0
8	Zinsen und ähnliche Erträge	0,00	0	0	0	0	0
9	Aktivierete Eigenleistungen und Bestandveränderungen	0,00	0	0	0	0	0
10	Sonstige ordentliche Erträge	0,00	0	0	0	0	0
<b>11</b>	<b>Anteilige ordentliche Erträge (Summe aus Nummern 1 bis 10)</b>	<b>0,00</b>	<b>10.000</b>	<b>10.000</b>	<b>10.000</b>	<b>10.000</b>	<b>10.000</b>
12	Personalaufwendungen	-121.633,26	-111.400	-126.300	-126.300	-126.300	-126.300
13	Versorgungsaufwendungen	0,00	0	0	0	0	0
14	Aufwendungen für Sach- und Dienstleistungen	-162.329,92	-90.500	-95.500	-95.500	-95.500	-95.500
15	Abschreibungen	0,00	0	0	0	0	0
16	Zinsen und ähnliche Aufwendungen	0,00	0	0	0	0	0
17	Transferaufwendungen	-4.324,63	-6.500	-6.700	-6.700	-6.700	-6.700
18	Sonstige ordentliche Aufwendungen	-54.118,22	-39.000	-46.000	-46.000	-46.000	-46.000
<b>19</b>	<b>Anteilige ordentliche Aufwendungen (Summe aus Nummern 12 bis 18)</b>	<b>-342.406,03</b>	<b>-247.400</b>	<b>-274.500</b>	<b>-274.500</b>	<b>-274.500</b>	<b>-274.500</b>
<b>20</b>	<b>Anteiliges veranschlagtes ordentliches Ergebnis (Summe aus Nummern 11 und 19)</b>	<b>-342.406,03</b>	<b>-237.400</b>	<b>-264.500</b>	<b>-264.500</b>	<b>-264.500</b>	<b>-264.500</b>
21	Erträge aus internen Leistungen	0,00	409.800	453.000	444.500	444.500	444.500
22	Aufwendungen für interne Leistungen	0,00	-172.400	-188.500	-186.900	-186.900	-186.900
23	kalkulatorische Kosten	0,00	0	0	0	0	0
<b>24</b>	<b>Veranschlagtes kalkulatorisches Ergebnis (Saldo aus Nummern 21 bis 23)</b>	<b>0,00</b>	<b>237.400</b>	<b>264.500</b>	<b>257.600</b>	<b>257.600</b>	<b>257.600</b>
<b>25</b>	<b>Veranschlagter Nettoressourcenbedarf/-überschuss (Summe aus Nummer 20 und 24)</b>	<b>-342.406,03</b>	<b>0</b>	<b>0</b>	<b>-6.900</b>	<b>-6.900</b>	<b>-6.900</b>




## Haushaltsplan 2025 der Gemeinde Mittelbiberach

 <b>Teilfinanzhaushalt einschließlich Finanzplanung</b> <b>Produktgruppe 1120 Personal, Organisation und EDV - [THH 1]</b> Gemeinde Mittelbiberach		Ergebnis 2023	Ansatz 2024	Ansatz 2025	VE	Plan 2026	Plan 2027	Plan 2028
		EUR						
Nr.	Bezeichnung	1	2	3	4	5	6	7
1	Summe der Einzahlungen aus laufender Verwaltungstätigkeit (ohne außerordentliche zahlungswirksame Erträge aus Vermögensveräußerung)	11.144,27	10.000	10.000	0	10.000	10.000	10.000
2	Summe der Auszahlungen aus laufender Verwaltungstätigkeit	-312.450,78	-247.400	-274.500	0	-274.500	-274.500	-274.500
<b>3</b>	<b>Anteiliger Zahlungsmittelüberschuss/-bedarf des Ergebnishaushalts (Saldo aus Nummern 1 und 2)</b>	<b>-301.306,51</b>	<b>-237.400</b>	<b>-264.500</b>	<b>0</b>	<b>-264.500</b>	<b>-264.500</b>	<b>-264.500</b>
4	Einzahlungen aus Investitionszuwendungen	0,00	0	0	0	0	0	0
5	Einzahlungen aus Investitionsbeiträgen und ähnlichen Entgelten für Investitionstätigkeit	0,00	0	0	0	0	0	0
6	Einzahlungen aus der Veräußerung von Sachvermögen	0,00	0	0	0	0	0	0
7	Einzahlungen aus der Veräußerung von Finanzvermögen	0,00	0	0	0	0	0	0
8	Einzahlungen für sonstige Investitionstätigkeit	0,00	0	0	0	0	0	0
<b>9</b>	<b>Einzahlungen aus Investitionstätigkeit (Summe aus Nummern 4 bis 8)</b>	<b>0,00</b>	<b>0</b>	<b>0</b>	<b>0</b>	<b>0</b>	<b>0</b>	<b>0</b>
10	Auszahlungen für den Erwerb von Grundstücken und Gebäuden	0,00	0	0	0	0	0	0
11	Auszahlungen für Baumaßnahmen	0,00	0	0	0	0	0	0
12	Auszahlungen für den Erwerb von beweglichem Sachvermögen	0,00	0	0	0	0	0	0
13	Auszahlungen für den Erwerb von Finanzvermögen	0,00	0	0	0	0	0	0
14	Auszahlungen für Investitionsförderungsmaßnahmen	0,00	0	0	0	0	0	0
15	Auszahlungen für den Erwerb von immateriellen Vermögensgegenständen	0,00	0	0	0	0	0	0
<b>16</b>	<b>Auszahlungen aus Investitionstätigkeit (Summe aus Nummern 10 bis 15)</b>	<b>0,00</b>	<b>0</b>	<b>0</b>	<b>0</b>	<b>0</b>	<b>0</b>	<b>0</b>
<b>17</b>	<b>Anteiliger veranschlagter Finanzierungsmittelüberschuss/-bedarf aus Investitionstätigkeit (Saldo aus Numern 9 und 16)</b>	<b>0,00</b>	<b>0</b>	<b>0</b>	<b>0</b>	<b>0</b>	<b>0</b>	<b>0</b>
<b>18</b>	<b>Anteiliger veranschlagter Finanzierungsmittel-(Saldo aus Nummern 3 und 17)</b>	<b>-301.306,51</b>	<b>-237.400</b>	<b>-264.500</b>	<b>0</b>	<b>-264.500</b>	<b>-264.500</b>	<b>-264.500</b>


## Haushaltsplan 2025 der Gemeinde Mittelbiberach

 <b>Teilergebnishaushalt einschließlich Finanzplanung</b> <b>Produktgruppe 1121 Personalwesen - [THH 1]</b> Gemeinde Mittelbiberach		Ergebnis	Ansatz	Ansatz	Plan	Plan	Plan
		2023	2024	2025	2026	2027	2028
		EUR					
		1	2	3	4	5	6
1	Steuern und ähnliche Abgaben	0,00	0	0	0	0	0
2	Zuweisungen und Zuwendungen, Umlagen	0,00	0	0	0	0	0
3	Aufgelöste Investitionszuwendungen und -beiträge	0,00	0	0	0	0	0
4	Sonstige Transfererträge	0,00	0	0	0	0	0
5	Entgelte für öffentliche Leistungen oder Einrichtungen	0,00	0	0	0	0	0
6	Sonstige privatrechtliche Leistungsentgelte	0,00	0	0	0	0	0
7	Kostenerstattungen und Kostenumlagen	0,00	0	0	0	0	0
8	Zinsen und ähnliche Erträge	0,00	0	0	0	0	0
9	Aktivierete Eigenleistungen und Bestandveränderungen	0,00	0	0	0	0	0
10	Sonstige ordentliche Erträge	0,00	0	0	0	0	0
<b>11</b>	<b>Anteilige ordentliche Erträge</b> <b>(Summe aus Nummern 1 bis 10)</b>	<b>0,00</b>	<b>0</b>	<b>0</b>	<b>0</b>	<b>0</b>	<b>0</b>
12	Personalaufwendungen	0,00	0	0	0	0	0
13	Versorgungsaufwendungen	0,00	0	0	0	0	0
14	Aufwendungen für Sach- und Dienstleistungen	-200,00	-6.600	-6.600	-6.600	-6.600	-6.600
15	Abschreibungen	0,00	0	0	0	0	0
16	Zinsen und ähnliche Aufwendungen	0,00	0	0	0	0	0
17	Transferaufwendungen	0,00	0	0	0	0	0
18	Sonstige ordentliche Aufwendungen	-1.267,62	-1.300	-1.300	-1.300	-1.300	-1.300
<b>19</b>	<b>Anteilige ordentliche Aufwendungen</b> <b>(Summe aus Nummern 12 bis 18)</b>	<b>-1.467,62</b>	<b>-7.900</b>	<b>-7.900</b>	<b>-7.900</b>	<b>-7.900</b>	<b>-7.900</b>
<b>20</b>	<b>Anteiliges veranschlagtes ordentliches Ergebnis</b> <b>(Summe aus Nummern 11 und 19)</b>	<b>-1.467,62</b>	<b>-7.900</b>	<b>-7.900</b>	<b>-7.900</b>	<b>-7.900</b>	<b>-7.900</b>
21	Erträge aus internen Leistungen	0,00	0	0	0	0	0
22	Aufwendungen für interne Leistungen	0,00	0	0	0	0	0
23	kalkulatorische Kosten	0,00	0	0	0	0	0
<b>24</b>	<b>Veranschlagtes kalkulatorisches Ergebnis</b> <b>(Saldo aus Nummern 21 bis 23)</b>	<b>0,00</b>	<b>0</b>	<b>0</b>	<b>0</b>	<b>0</b>	<b>0</b>
<b>25</b>	<b>Veranschlagter Nettoressourcenbedarf/-überschuss</b> <b>(Summe aus Nummer 20 und 24)</b>	<b>-1.467,62</b>	<b>-7.900</b>	<b>-7.900</b>	<b>-7.900</b>	<b>-7.900</b>	<b>-7.900</b>


## Haushaltsplan 2025 der Gemeinde Mittelbiberach

 <b>Teilfinanzhaushalt einschließlich Finanzplanung</b> <b>Produktgruppe 1121 Personalwesen - [THH 1]</b> Gemeinde Mittelbiberach		Ergebnis	Ansatz	Ansatz	VE	Plan	Plan	Plan
		2023	2024	2025		2026	2027	2028
		EUR						
		1	2	3	4	5	6	7
1	Summe der Einzahlungen aus laufender Verwaltungstätigkeit (ohne außerordentliche zahlungswirksame Erträge aus Vermögensveräußerung)	0,00	0	0	0	0	0	0
2	Summe der Auszahlungen aus laufender Verwaltungstätigkeit	-1.467,62	-7.900	-7.900	0	-7.900	-7.900	-7.900
<b>3</b>	<b>Anteiliger Zahlungsmittelüberschuss/-bedarf des Ergebnishaushalts (Saldo aus Nummern 1 und 2)</b>	<b>-1.467,62</b>	<b>-7.900</b>	<b>-7.900</b>	<b>0</b>	<b>-7.900</b>	<b>-7.900</b>	<b>-7.900</b>
4	Einzahlungen aus Investitionszuwendungen	0,00	0	0	0	0	0	0
5	Einzahlungen aus Investitionsbeiträgen und ähnlichen Entgelten für Investitionstätigkeit	0,00	0	0	0	0	0	0
6	Einzahlungen aus der Veräußerung von Sachvermögen	0,00	0	0	0	0	0	0
7	Einzahlungen aus der Veräußerung von Finanzvermögen	0,00	0	0	0	0	0	0
8	Einzahlungen für sonstige Investitionstätigkeit	0,00	0	0	0	0	0	0
<b>9</b>	<b>Einzahlungen aus Investitionstätigkeit (Summe aus Nummern 4 bis 8)</b>	<b>0,00</b>	<b>0</b>	<b>0</b>	<b>0</b>	<b>0</b>	<b>0</b>	<b>0</b>
10	Auszahlungen für den Erwerb von Grundstücken und Gebäuden	0,00	0	0	0	0	0	0
11	Auszahlungen für Baumaßnahmen	0,00	0	0	0	0	0	0
12	Auszahlungen für den Erwerb von beweglichem Sachvermögen	0,00	0	0	0	0	0	0
13	Auszahlungen für den Erwerb von Finanzvermögen	0,00	0	0	0	0	0	0
14	Auszahlungen für Investitionsförderungsmaßnahmen	0,00	0	0	0	0	0	0
15	Auszahlungen für den Erwerb von immateriellen Vermögensgegenständen	0,00	0	0	0	0	0	0
<b>16</b>	<b>Auszahlungen aus Investitionstätigkeit (Summe aus Nummern 10 bis 15)</b>	<b>0,00</b>	<b>0</b>	<b>0</b>	<b>0</b>	<b>0</b>	<b>0</b>	<b>0</b>
<b>17</b>	<b>Anteiliger veranschlagter Finanzierungsmittelüberschuss/-bedarf aus Investitionstätigkeit (Saldo aus Numern 9 und 16)</b>	<b>0,00</b>	<b>0</b>	<b>0</b>	<b>0</b>	<b>0</b>	<b>0</b>	<b>0</b>
<b>18</b>	<b>Anteiliger veranschlagter Finanzierungsmittel-(Saldo aus Nummern 3 und 17)</b>	<b>-1.467,62</b>	<b>-7.900</b>	<b>-7.900</b>	<b>0</b>	<b>-7.900</b>	<b>-7.900</b>	<b>-7.900</b>


## Haushaltsplan 2025 der Gemeinde Mittelbiberach

	<b>Produktbeschreibung</b> <b>Produktgruppe 1122 Finanzverwaltung, Kasse - [THH 1]</b>	
	Gemeinde Mittelbiberach	
<b>Produktbereich</b>	11	Innere Verwaltung
<b>Produktgruppe</b>	1122	Finanzverwaltung, Kasse - [THH 1]
<b>Kurzbeschreibung</b>	Zu den Aufgaben der Finanzverwaltung und Kasse gehören: -Haushaltsplanung und Rechnungslegung -Buchhaltung -Mahnung und Vollstreckung -Führen der Kosten- und Leistungsrechnung -Gebührenkalkulationen -Steuererklärungen -Anlagenbuchhaltung -Veranlagung von Gebühren, Steuern und Beiträgen	
<b>Erläuterungen</b>	Die Aufwendungen des Teilergebnishaushalts der Produktgruppe Finanzverwaltung werden vollständig auf andere Produktgruppen weiterverrechnet. Dies erfolgt über interne Leistungsverrechnungen (Teilergebnishaushalt Zeile 21 und 22). Das Gesamtergebnis des Teilergebnishaushalts der Produktgruppe Finanzverwaltung beträgt durch diese internen Verrechnungen 0 € (Teilergebnishaushalt Zeile 25 „Veranschlagter Nettoressourcenbedarf“). Da Nullziffern nicht angedruckt werden, ist diese Zeile leer dargestellt.	


## Haushaltsplan 2025 der Gemeinde Mittelbiberach

 <b>Teilergebnishaushalt einschließlich Finanzplanung</b> <b>Produktgruppe 1122 Finanzverwaltung, Kasse - [THH 1]</b> Gemeinde Mittelbiberach		Ergebnis	Ansatz	Ansatz	Plan	Plan	Plan
		2023	2024	2025	2026	2027	2028
Nr.		EUR					
Bezeichnung		1	2	3	4	5	6
1	Steuern und ähnliche Abgaben	0,00	0	0	0	0	0
2	Zuweisungen und Zuwendungen, Umlagen	0,00	0	0	0	0	0
3	Aufgelöste Investitionszuwendungen und -beiträge	0,00	0	0	0	0	0
4	Sonstige Transfererträge	0,00	0	0	0	0	0
5	Entgelte für öffentliche Leistungen oder Einrichtungen	0,00	0	0	0	0	0
6	Sonstige privatrechtliche Leistungsentgelte	0,00	0	0	0	0	0
7	Kostenerstattungen und Kostenumlagen	0,00	0	0	0	0	0
8	Zinsen und ähnliche Erträge	246,56	200	200	200	200	200
9	Aktivierete Eigenleistungen und Bestandveränderungen	0,00	0	0	0	0	0
10	Sonstige ordentliche Erträge	9.021,68	9.000	9.100	9.100	9.100	9.100
<b>11</b>	<b>Anteilige ordentliche Erträge</b> <b>(Summe aus Nummern 1 bis 10)</b>	<b>9.268,24</b>	<b>9.200</b>	<b>9.300</b>	<b>9.300</b>	<b>9.300</b>	<b>9.300</b>
12	Personalaufwendungen	-285.618,70	-286.000	-288.700	-288.700	-288.700	-288.700
13	Versorgungsaufwendungen	0,00	0	0	0	0	0
14	Aufwendungen für Sach- und Dienstleistungen	-38.173,29	-30.500	-36.500	-36.500	-36.500	-36.500
15	Abschreibungen	-15,40	-200	-200	-200	-200	-200
16	Zinsen und ähnliche Aufwendungen	-388,61	-5.200	-5.300	-5.300	-5.300	-5.300
17	Transferaufwendungen	-2.996,08	-10.500	-10.500	-10.500	-10.500	-10.500
18	Sonstige ordentliche Aufwendungen	-39.876,13	-26.500	-31.500	-31.500	-31.500	-31.500
<b>19</b>	<b>Anteilige ordentliche Aufwendungen</b> <b>(Summe aus Nummern 12 bis 18)</b>	<b>-367.068,21</b>	<b>-358.900</b>	<b>-372.700</b>	<b>-372.700</b>	<b>-372.700</b>	<b>-372.700</b>
<b>20</b>	<b>Anteiliges veranschlagtes ordentliches Ergebnis</b> <b>(Summe aus Nummern 11 und 19)</b>	<b>-357.799,97</b>	<b>-349.700</b>	<b>-363.400</b>	<b>-363.400</b>	<b>-363.400</b>	<b>-363.400</b>
21	Erträge aus internen Leistungen	0,00	520.300	552.200	550.700	550.700	550.700
22	Aufwendungen für interne Leistungen	0,00	-170.600	-188.800	-187.300	-187.300	-187.300
23	kalkulatorische Kosten	0,00	0	0	0	0	0
<b>24</b>	<b>Veranschlagtes kalkulatorisches Ergebnis</b> <b>(Saldo aus Nummern 21 bis 23)</b>	<b>0,00</b>	<b>349.700</b>	<b>363.400</b>	<b>363.400</b>	<b>363.400</b>	<b>363.400</b>
<b>25</b>	<b>Veranschlagter Nettoressourcenbedarf/-überschuss</b> <b>(Summe aus Nummer 20 und 24)</b>	<b>-357.799,97</b>	<b>0</b>	<b>0</b>	<b>0</b>	<b>0</b>	<b>0</b>

## Haushaltsplan 2025 der Gemeinde Mittelbiberach

 <b>Teilfinanzhaushalt einschließlich Finanzplanung</b> <b>Produktgruppe 1122 Finanzverwaltung, Kasse - [THH 1]</b> Gemeinde Mittelbiberach		Ergebnis 2023	Ansatz 2024	Ansatz 2025	VE	Plan 2026	Plan 2027	Plan 2028
		EUR						
Nr.	Bezeichnung	1	2	3	4	5	6	7
1	Summe der Einzahlungen aus laufender Verwaltungstätigkeit (ohne außerordentliche zahlungswirksame Erträge aus Vermögensveräußerung)	9.639,88	9.200	9.300	0	9.300	9.300	9.300
2	Summe der Auszahlungen aus laufender Verwaltungstätigkeit	-295.498,15	-358.700	-372.500	0	-372.500	-372.500	-372.500
<b>3</b>	<b>Anteiliger Zahlungsmittelüberschuss/-bedarf des Ergebnishaushalts (Saldo aus Nummern 1 und 2)</b>	<b>-285.858,27</b>	<b>-349.500</b>	<b>-363.200</b>	<b>0</b>	<b>-363.200</b>	<b>-363.200</b>	<b>-363.200</b>
4	Einzahlungen aus Investitionszuwendungen	0,00	0	0	0	0	0	0
5	Einzahlungen aus Investitionsbeiträgen und ähnlichen Entgelten für Investitionstätigkeit	0,00	0	0	0	0	0	0
6	Einzahlungen aus der Veräußerung von Sachvermögen	0,00	0	0	0	0	0	0
7	Einzahlungen aus der Veräußerung von Finanzvermögen	0,00	0	0	0	0	0	0
8	Einzahlungen für sonstige Investitionstätigkeit	0,00	0	0	0	0	0	0
<b>9</b>	<b>Einzahlungen aus Investitionstätigkeit (Summe aus Nummern 4 bis 8)</b>	<b>0,00</b>	<b>0</b>	<b>0</b>	<b>0</b>	<b>0</b>	<b>0</b>	<b>0</b>
10	Auszahlungen für den Erwerb von Grundstücken und Gebäuden	0,00	0	0	0	0	0	0
11	Auszahlungen für Baumaßnahmen	0,00	0	0	0	0	0	0
12	Auszahlungen für den Erwerb von beweglichem Sachvermögen	0,00	0	0	0	0	0	0
13	Auszahlungen für den Erwerb von Finanzvermögen	0,00	0	0	0	0	0	0
14	Auszahlungen für Investitionsförderungsmaßnahmen	0,00	0	0	0	0	0	0
15	Auszahlungen für den Erwerb von immateriellen Vermögensgegenständen	0,00	0	0	0	0	0	0
<b>16</b>	<b>Auszahlungen aus Investitionstätigkeit (Summe aus Nummern 10 bis 15)</b>	<b>0,00</b>	<b>0</b>	<b>0</b>	<b>0</b>	<b>0</b>	<b>0</b>	<b>0</b>
<b>17</b>	<b>Anteiliger veranschlagter Finanzierungsmittelüberschuss/-bedarf aus Investitionstätigkeit (Saldo aus Numern 9 und 16)</b>	<b>0,00</b>	<b>0</b>	<b>0</b>	<b>0</b>	<b>0</b>	<b>0</b>	<b>0</b>
<b>18</b>	<b>Anteiliger veranschlagter Finanzierungsmittel-(Saldo aus Nummern 3 und 17)</b>	<b>-285.858,27</b>	<b>-349.500</b>	<b>-363.200</b>	<b>0</b>	<b>-363.200</b>	<b>-363.200</b>	<b>-363.200</b>

## Haushaltsplan 2025 der Gemeinde Mittelbiberach

	<b>Produktbeschreibung</b> <b>Produktgruppe 1124 Gebäudemanagement, Techn. Immobilienmanagement - [THH 1]</b>	
	Gemeinde Mittelbiberach	
<b>Produktbereich</b>	11	Innere Verwaltung
<b>Produktgruppe</b>	1124	Gebäudemanagement, Techn. Immobilienmanagement - [THH 1]
<b>Kurzbeschreibung</b>	<p>Diese Produktgruppe umfasst die nicht direkt einem Gebäude zuordenbaren Kosten für die Bewirtschaftung von gemeindeeigenen und angemieteten Gebäuden einschließlich der mit den Gebäuden verbundenen technischen Anlagen. Dazu gehören insbesondere die Kosten für den Hausmeister und die Reinigungskräfte. In der Produktgruppe 1124 werden zudem die Aufwendungen und Erträge für das Rathaus und die Ortsverwaltung sowie das Wohnhaus Schulstraße 5 verbucht.</p>	
<b>Erläuterungen</b>	<p>Die Aufwendungen der Kostenstellen Gebäudemanagement, Rathaus und Reinigung, die Teil des Teilergebnishaushalts der Produktgruppe Gebäudemanagement sind, werden vollständig auf andere Produktgruppen weiterverrechnet. Die Kostenstelle Wohnhaus Schulstraße 5, die ebenfalls Teil dieser Produktgruppe ist, verbleibt hier. Dies erfolgt über interne Leistungsverrechnungen (Teilergebnishaushalt Zeile 21 und 22).</p> <p>Das Gesamtergebnis des Teilergebnishaushaltes der Produktgruppe Gebäudemanagement beträgt daher nicht 0 € (Teilergebnishaushalt Zeile 25 „Veranschlagter Nettoressourcenbedarf“).</p>	

## Haushaltsplan 2025 der Gemeinde Mittelbiberach




### Teilergebnishaushalt einschließlich Finanzplanung Produktgruppe 1124 Gebäudemanagement, Techn. Immobilienmanagement - [THH 1]

Gemeinde Mittelbiberach

Nr.	Bezeichnung	Ergebnis 2023	Ansatz 2024	Ansatz 2025	Plan 2026	Plan 2027	Plan 2028
		EUR					
		1	2	3	4	5	6
1	Steuern und ähnliche Abgaben	0,00	0	0	0	0	0
2	Zuweisungen und Zuwendungen, Umlagen	0,00	0	0	0	0	0
3	Aufgelöste Investitionszuwendungen und -beiträge	0,00	11.200	17.800	17.800	17.800	17.800
4	Sonstige Transfererträge	0,00	0	0	0	0	0
5	Entgelte für öffentliche Leistungen oder Einrichtungen	0,00	0	0	0	0	0
6	Sonstige privatrechtliche Leistungsentgelte	24.778,30	27.600	41.600	41.600	41.600	41.600
7	Kostenerstattungen und Kostenumlagen	0,00	0	0	0	0	0
8	Zinsen und ähnliche Erträge	0,00	0	0	0	0	0
9	Aktivierete Eigenleistungen und Bestandveränderungen	0,00	0	0	0	0	0
10	Sonstige ordentliche Erträge	0,00	0	0	0	0	0
<b>11</b>	<b>Anteilige ordentliche Erträge (Summe aus Nummern 1 bis 10)</b>	<b>24.778,30</b>	<b>38.800</b>	<b>59.400</b>	<b>59.400</b>	<b>59.400</b>	<b>59.400</b>
12	Personalaufwendungen	-208.796,76	-235.700	-228.600	-228.600	-228.600	-228.600
13	Versorgungsaufwendungen	0,00	0	0	0	0	0
14	Aufwendungen für Sach- und Dienstleistungen	-108.536,03	-64.200	-48.900	-48.900	-48.900	-48.900
15	Abschreibungen	-1.986,23	-51.300	-86.600	-85.700	-84.100	-80.600
16	Zinsen und ähnliche Aufwendungen	0,00	0	0	0	0	0
17	Transferaufwendungen	0,00	0	0	0	0	0
18	Sonstige ordentliche Aufwendungen	-41.620,14	-35.800	-47.850	-47.850	-48.350	-47.800
<b>19</b>	<b>Anteilige ordentliche Aufwendungen (Summe aus Nummern 12 bis 18)</b>	<b>-360.939,16</b>	<b>-387.000</b>	<b>-411.950</b>	<b>-411.050</b>	<b>-409.950</b>	<b>-405.900</b>
<b>20</b>	<b>Anteiliges veranschlagtes ordentliches Ergebnis (Summe aus Nummern 11 und 19)</b>	<b>-336.160,86</b>	<b>-348.200</b>	<b>-352.550</b>	<b>-351.650</b>	<b>-350.550</b>	<b>-346.500</b>
21	Erträge aus internen Leistungen	0,00	507.100	518.700	515.300	513.700	510.200
22	Aufwendungen für interne Leistungen	0,00	-142.900	-156.900	-154.400	-154.400	-154.400
23	kalkulatorische Kosten	0,00	-42.200	5.100	5.100	5.100	5.100
<b>24</b>	<b>Veranschlagtes kalkulatorisches Ergebnis (Saldo aus Nummern 21 bis 23)</b>	<b>0,00</b>	<b>322.000</b>	<b>366.900</b>	<b>366.000</b>	<b>364.400</b>	<b>360.900</b>
<b>25</b>	<b>Veranschlagter Nettoressourcenbedarf/-überschuss (Summe aus Nummer 20 und 24)</b>	<b>-336.160,86</b>	<b>-26.200</b>	<b>14.350</b>	<b>14.350</b>	<b>13.850</b>	<b>14.400</b>



## Haushaltsplan 2025 der Gemeinde Mittelbiberach

 <b>Teilfinanzhaushalt einschließlich Finanzplanung</b> <b>Produktgruppe 1124 Gebäudemanagement, Techn. Immobilienmanagement - [THH 1]</b> Gemeinde Mittelbiberach		Ergebnis 2023	Ansatz 2024	Ansatz 2025	VE	Plan 2026	Plan 2027	Plan 2028
		EUR						
Nr.	Bezeichnung	1	2	3	4	5	6	7
1	Summe der Einzahlungen aus laufender Verwaltungstätigkeit (ohne außerordentliche zahlungswirksame Erträge aus Vermögensveräußerung)	18.263,10	27.600	41.600	0	41.600	41.600	41.600
2	Summe der Auszahlungen aus laufender Verwaltungstätigkeit	-340.565,30	-335.700	-325.350	0	-325.350	-325.850	-325.300
<b>3</b>	<b>Anteiliger Zahlungsmittelüberschuss/-bedarf des Ergebnishaushalts (Saldo aus Nummern 1 und 2)</b>	<b>-322.302,20</b>	<b>-308.100</b>	<b>-283.750</b>	<b>0</b>	<b>-283.750</b>	<b>-284.250</b>	<b>-283.700</b>
4	Einzahlungen aus Investitionszuwendungen	125.632,80	0	16.000	0	0	0	0
5	Einzahlungen aus Investitionsbeiträgen und ähnlichen Entgelten für Investitionstätigkeit	0,00	0	0	0	0	0	0
6	Einzahlungen aus der Veräußerung von Sachvermögen	0,00	0	0	0	0	0	0
7	Einzahlungen aus der Veräußerung von Finanzvermögen	0,00	0	0	0	0	0	0
8	Einzahlungen für sonstige Investitionstätigkeit	0,00	0	0	0	0	0	0
<b>9</b>	<b>Einzahlungen aus Investitionstätigkeit (Summe aus Nummern 4 bis 8)</b>	<b>125.632,80</b>	<b>0</b>	<b>16.000</b>	<b>0</b>	<b>0</b>	<b>0</b>	<b>0</b>
10	Auszahlungen für den Erwerb von Grundstücken und Gebäuden	-37.719,00	0	0	0	0	0	0
11	Auszahlungen für Baumaßnahmen	-335.766,46	-5.000	-5.000	0	-5.000	-5.000	-5.000
12	Auszahlungen für den Erwerb von beweglichem Sachvermögen	-12.025,12	-10.000	-50.000	0	-5.000	-5.000	-5.000
13	Auszahlungen für den Erwerb von Finanzvermögen	0,00	0	0	0	0	0	0
14	Auszahlungen für Investitionsförderungsmaßnahmen	0,00	0	0	0	0	0	0
15	Auszahlungen für den Erwerb von immateriellen Vermögensgegenständen	0,00	0	0	0	0	0	0
<b>16</b>	<b>Auszahlungen aus Investitionstätigkeit (Summe aus Nummern 10 bis 15)</b>	<b>-385.510,58</b>	<b>-15.000</b>	<b>-55.000</b>	<b>0</b>	<b>-10.000</b>	<b>-10.000</b>	<b>-10.000</b>
<b>17</b>	<b>Anteiliger veranschlagter Finanzierungsmittelüberschuss/-bedarf aus Investitionstätigkeit (Saldo aus Numern 9 und 16)</b>	<b>-259.877,78</b>	<b>-15.000</b>	<b>-39.000</b>	<b>0</b>	<b>-10.000</b>	<b>-10.000</b>	<b>-10.000</b>
<b>18</b>	<b>Anteiliger veranschlagter Finanzierungsmittel-(Saldo aus Nummern 3 und 17)</b>	<b>-582.179,98</b>	<b>-323.100</b>	<b>-322.750</b>	<b>0</b>	<b>-293.750</b>	<b>-294.250</b>	<b>-293.700</b>

## Haushaltsplan 2025 der Gemeinde Mittelbiberach

<b>Einzeldarstellung der Investitionsmaßnahmen</b> <b>Produktgruppe 1124 Gebäudemanagement, Techn. Immobilienmanagement - [THH 1]</b> Gemeinde Mittelbiberach								
<b>Investition I-1124-001 Erwerb von beweglichen Sachen Rathaus</b>								
Nr.	Investitionsmaßnahmen Einzahlungs- und Auszahlungsarten	Gesamtang. z. Maßnahme -nachrichtl.-	Bisher finanziert	Ermächtigungs übertragungen aus Vorvorj.	Ergebnis 2023	Ansatz 2024	Ansatz 2025	VE
EUR								
		1	2	3	4	5	6	7
9	Auszahlungen für den Erwerb von beweglichem Sachvermögen			0	-12.025,12	-10.000	-5.000	0
13	<b>Summe der Auszahlungen aus Investitionstätigkeit (Summe aus Nummern 7 bis 12)</b>			<b>0</b>	<b>-12.025,12</b>	<b>-10.000</b>	<b>-5.000</b>	<b>0</b>
14	<b>Saldo aus Investitionstätigkeit (Saldo aus Nummern 6 und 13)</b>			<b>0</b>	<b>-12.025,12</b>	<b>-10.000</b>	<b>-5.000</b>	<b>0</b>
16	<b>Gesamtkosten der Maßnahme (Summe aus Nummern 13 und 15)</b>			<b>0</b>	<b>-12.025,12</b>	<b>-10.000</b>	<b>-5.000</b>	<b>0</b>
<b>Investition I-1124-002 Verschiedene Hochbaumaßnahmen</b>								
Nr.	Investitionsmaßnahmen Einzahlungs- und Auszahlungsarten	Gesamtang. z. Maßnahme -nachrichtl.-	Bisher finanziert	Ermächtigungs übertragungen aus Vorvorj.	Ergebnis 2023	Ansatz 2024	Ansatz 2025	VE
EUR								
		1	2	3	4	5	6	7
7	Auszahlungen für den Erwerb von Grundstücken und Gebäuden			0	-37.719,00	0	0	0
8	Auszahlungen für Baumaßnahmen			0	0,00	-5.000	-5.000	0
13	<b>Summe der Auszahlungen aus Investitionstätigkeit (Summe aus Nummern 7 bis 12)</b>			<b>0</b>	<b>-37.719,00</b>	<b>-5.000</b>	<b>-5.000</b>	<b>0</b>
14	<b>Saldo aus Investitionstätigkeit (Saldo aus Nummern 6 und 13)</b>			<b>0</b>	<b>-37.719,00</b>	<b>-5.000</b>	<b>-5.000</b>	<b>0</b>
16	<b>Gesamtkosten der Maßnahme (Summe aus Nummern 13 und 15)</b>			<b>0</b>	<b>-37.719,00</b>	<b>-5.000</b>	<b>-5.000</b>	<b>0</b>
<b>Investition I-1124-003 Rathaus Neugestaltung Vorplatz</b>								
Nr.	Investitionsmaßnahmen Einzahlungs- und Auszahlungsarten	Gesamtang. z. Maßnahme -nachrichtl.-	Bisher finanziert	Ermächtigungs übertragungen aus Vorvorj.	Ergebnis 2023	Ansatz 2024	Ansatz 2025	VE
EUR								
		1	2	3	4	5	6	7
1	Einzahlungen aus Investitionszuwendungen	225.000	125.632,80	0	125.632,80	0	0	0
6	<b>Summe der Einzahlungen aus Investitionstätigkeit (Summe aus Nummern 1 bis 5)</b>	<b>225.000</b>	<b>125.632,80</b>	<b>0</b>	<b>125.632,80</b>	<b>0</b>	<b>0</b>	<b>0</b>
8	Auszahlungen für Baumaßnahmen	-800.000	-429.475,12	0	-335.766,46	0	0	0
13	<b>Summe der Auszahlungen aus Investitionstätigkeit (Summe aus Nummern 7 bis 12)</b>	<b>-800.000</b>	<b>-429.475,12</b>	<b>0</b>	<b>-335.766,46</b>	<b>0</b>	<b>0</b>	<b>0</b>
14	<b>Saldo aus Investitionstätigkeit (Saldo aus Nummern 6 und 13)</b>	<b>-575.000</b>	<b>-303.842,32</b>	<b>0</b>	<b>-210.133,66</b>	<b>0</b>	<b>0</b>	<b>0</b>
16	<b>Gesamtkosten der Maßnahme (Summe aus Nummern 13 und 15)</b>	<b>-800.000</b>	<b>-429.475,12</b>	<b>0</b>	<b>-335.766,46</b>	<b>0</b>	<b>0</b>	<b>0</b>
<b>Investition I-1124-005 Nahwärmeanschluss Ayestraße 87</b>								
Nr.	Investitionsmaßnahmen Einzahlungs- und Auszahlungsarten	Gesamtang. z. Maßnahme -nachrichtl.-	Bisher finanziert	Ermächtigungs übertragungen aus Vorvorj.	Ergebnis 2023	Ansatz 2024	Ansatz 2025	VE
EUR								
		1	2	3	4	5	6	7
1	Einzahlungen aus Investitionszuwendungen			0	0,00	0	16.000	0
6	<b>Summe der Einzahlungen aus Investitionstätigkeit (Summe aus Nummern 1 bis 5)</b>			<b>0</b>	<b>0,00</b>	<b>0</b>	<b>16.000</b>	<b>0</b>
9	Auszahlungen für den Erwerb von beweglichem Sachvermögen			0	0,00	0	-45.000	0
13	<b>Summe der Auszahlungen aus Investitionstätigkeit (Summe aus Nummern 7 bis 12)</b>			<b>0</b>	<b>0,00</b>	<b>0</b>	<b>-45.000</b>	<b>0</b>
14	<b>Saldo aus Investitionstätigkeit (Saldo aus Nummern 6 und 13)</b>			<b>0</b>	<b>0,00</b>	<b>0</b>	<b>-29.000</b>	<b>0</b>

## Haushaltsplan 2025 der Gemeinde Mittelbiberach




Mittelbiberach  
die Gemeinde

### Einzeldarstellung der Investitionsmaßnahmen Produktgruppe 1124 Gebäudemanagement, Techn. Immobilienmanagement - [THH 1]

Gemeinde Mittelbiberach

Nr.	Investitionsmaßnahmen Einzahlungs- und Auszahlungsarten	Gesamtang. z. Maßnahme -nachrichtl.-	Bisher finanziert	Ermächtigungs übertragungen aus Vorvorj.	Ergebnis 2023	Ansatz 2024	Ansatz 2025	VE
		EUR						
		1	2	3	4	5	6	7
<b>16</b>	<b>Gesamtkosten der Maßnahme (Summe aus Nummern 13 und 15)</b>			0	0,00	0	-45.000	0

## Haushaltsplan 2025 der Gemeinde Mittelbiberach

	<b>Produktbeschreibung</b> <b>Produktgruppe 1125 Grünanlagen, Werkstätten und Fahrzeuge - [THH 1]</b>	
	Gemeinde Mittelbiberach	
<b>Produktbereich</b>	11	Innere Verwaltung
<b>Produktgruppe</b>	1125	Grünanlagen, Werkstätten und Fahrzeuge - [THH 1]
<b>Kurzbeschreibung</b>	<p>Unter dieser Produktgruppe werden Aufwendungen und Erträge des Bauhofs dargestellt. Der Bauhof wird für die Unterhaltung von Grün- und Freiflächen, wie Sportflächen, Friedhöfen, Spielplätzen, Außenanlagen an Gebäuden und Einrichtungen wie z.B. der Grundschule und den Kindergärten eingesetzt. Außerdem gehören die Unterhaltung von Straßen, Feld- und Waldwegen, die Straßenreinigung, die Leerung von Straßeneinlaufschächten und der Winterdienst zu seinen Aufgaben.</p>	
<b>Erläuterungen</b>	<p>Die Aufwendungen des Teilergebnishaushalts der Produktgruppe Grünanlagen, Werkstätten und Fahrzeuge werden vollständig auf andere Produktgruppen weiterverrechnet. Dies erfolgt über interne Leistungsverrechnungen (Teilergebnishaushalt Zeile 21 und 22). Das Gesamtergebnis des Teilergebnishaushalts der Produktgruppe Grünanlagen, Werkstätten und Fahrzeuge beträgt durch diese internen Verrechnungen 0 € (Teilergebnishaushalt Zeile 25 „Veranschlagter Nettoressourcenbedarf“). Da Nullziffern nicht angedruckt werden, ist diese Zeile leer dargestellt.</p>	

## Haushaltsplan 2025 der Gemeinde Mittelbiberach




### Teilergebnishaushalt einschließlich Finanzplanung Produktgruppe 1125 Grünanlagen, Werkstätten und Fahrzeuge - [THH 1]

Gemeinde Mittelbiberach

Nr.	Bezeichnung	Ergebnis 2023	Ansatz 2024	Ansatz 2025	Plan 2026	Plan 2027	Plan 2028
		EUR					
		1	2	3	4	5	6
1	Steuern und ähnliche Abgaben	0,00	0	0	0	0	0
2	Zuweisungen und Zuwendungen, Umlagen	0,00	0	0	0	0	0
3	Aufgelöste Investitionszuwendungen und -beiträge	0,00	2.500	2.500	2.500	2.500	2.500
4	Sonstige Transfererträge	0,00	0	0	0	0	0
5	Entgelte für öffentliche Leistungen oder Einrichtungen	0,00	0	0	0	0	0
6	Sonstige privatrechtliche Leistungsentgelte	0,00	100	100	100	100	100
7	Kostenerstattungen und Kostenumlagen	0,00	0	0	0	0	0
8	Zinsen und ähnliche Erträge	0,00	0	0	0	0	0
9	Aktivierete Eigenleistungen und Bestandveränderungen	0,00	0	0	0	0	0
10	Sonstige ordentliche Erträge	0,00	0	0	0	0	0
<b>11</b>	<b>Anteilige ordentliche Erträge (Summe aus Nummern 1 bis 10)</b>	<b>0,00</b>	<b>2.600</b>	<b>2.600</b>	<b>2.600</b>	<b>2.600</b>	<b>2.600</b>
12	Personalaufwendungen	-285.795,81	-273.100	-322.800	-322.800	-322.800	-322.800
13	Versorgungsaufwendungen	0,00	0	0	0	0	0
14	Aufwendungen für Sach- und Dienstleistungen	-69.330,81	-71.600	-75.300	-75.300	-75.300	-76.100
15	Abschreibungen	-9.353,31	-78.300	-84.700	-88.900	-85.900	-78.000
16	Zinsen und ähnliche Aufwendungen	0,00	0	0	0	0	0
17	Transferaufwendungen	0,00	0	0	0	0	0
18	Sonstige ordentliche Aufwendungen	-12.478,78	-15.900	-15.900	-15.900	-15.900	-15.900
<b>19</b>	<b>Anteilige ordentliche Aufwendungen (Summe aus Nummern 12 bis 18)</b>	<b>-376.958,71</b>	<b>-438.900</b>	<b>-498.700</b>	<b>-502.900</b>	<b>-499.900</b>	<b>-492.800</b>
<b>20</b>	<b>Anteiliges veranschlagtes ordentliches Ergebnis (Summe aus Nummern 11 und 19)</b>	<b>-376.958,71</b>	<b>-436.300</b>	<b>-496.100</b>	<b>-500.300</b>	<b>-497.300</b>	<b>-490.200</b>
21	Erträge aus internen Leistungen	0,00	489.000	534.500	538.100	535.100	528.000
22	Aufwendungen für interne Leistungen	0,00	-39.600	-43.200	-42.600	-42.600	-42.600
23	kalkulatorische Kosten	0,00	-13.100	4.800	4.800	4.800	4.800
<b>24</b>	<b>Veranschlagtes kalkulatorisches Ergebnis (Saldo aus Nummern 21 bis 23)</b>	<b>0,00</b>	<b>436.300</b>	<b>496.100</b>	<b>500.300</b>	<b>497.300</b>	<b>490.200</b>
<b>25</b>	<b>Veranschlagter Nettoressourcenbedarf/-überschuss (Summe aus Nummer 20 und 24)</b>	<b>-376.958,71</b>	<b>0</b>	<b>0</b>	<b>0</b>	<b>0</b>	<b>0</b>

## Haushaltsplan 2025 der Gemeinde Mittelbiberach

 <b>Teilfinanzhaushalt einschließlich Finanzplanung</b> <b>Produktgruppe 1125 Grünanlagen, Werkstätten und Fahrzeuge - [THH 1]</b> Gemeinde Mittelbiberach		Ergebnis 2023	Ansatz 2024	Ansatz 2025	VE	Plan 2026	Plan 2027	Plan 2028
		EUR						
		1	2	3	4	5	6	7
1	Summe der Einzahlungen aus laufender Verwaltungstätigkeit (ohne außerordentliche zahlungswirksame Erträge aus Vermögensveräußerung)	0,00	100	100	0	100	100	100
2	Summe der Auszahlungen aus laufender Verwaltungstätigkeit	-371.825,68	-360.600	-414.000	0	-414.000	-414.000	-414.800
<b>3</b>	<b>Anteiliger Zahlungsmittelüberschuss/-bedarf des Ergebnishaushalts (Saldo aus Nummern 1 und 2)</b>	<b>-371.825,68</b>	<b>-360.500</b>	<b>-413.900</b>	<b>0</b>	<b>-413.900</b>	<b>-413.900</b>	<b>-414.700</b>
4	Einzahlungen aus Investitionszuwendungen	0,00	0	0	0	0	0	0
5	Einzahlungen aus Investitionsbeiträgen und ähnlichen Entgelten für Investitionstätigkeit	0,00	0	0	0	0	0	0
6	Einzahlungen aus der Veräußerung von Sachvermögen	0,00	0	15.000	0	0	0	0
7	Einzahlungen aus der Veräußerung von Finanzvermögen	0,00	0	0	0	0	0	0
8	Einzahlungen für sonstige Investitionstätigkeit	0,00	0	0	0	0	0	0
<b>9</b>	<b>Einzahlungen aus Investitionstätigkeit (Summe aus Nummern 4 bis 8)</b>	<b>0,00</b>	<b>0</b>	<b>15.000</b>	<b>0</b>	<b>0</b>	<b>0</b>	<b>0</b>
10	Auszahlungen für den Erwerb von Grundstücken und Gebäuden	0,00	0	-55.000	0	-120.000	0	0
11	Auszahlungen für Baumaßnahmen	0,00	0	0	0	0	0	0
12	Auszahlungen für den Erwerb von beweglichem Sachvermögen	-452.341,26	-10.000	-135.000	0	-5.000	-5.000	-5.000
13	Auszahlungen für den Erwerb von Finanzvermögen	0,00	0	0	0	0	0	0
14	Auszahlungen für Investitionsförderungsmaßnahmen	0,00	0	0	0	0	0	0
15	Auszahlungen für den Erwerb von immateriellen Vermögensgegenständen	0,00	0	0	0	0	0	0
<b>16</b>	<b>Auszahlungen aus Investitionstätigkeit (Summe aus Nummern 10 bis 15)</b>	<b>-452.341,26</b>	<b>-10.000</b>	<b>-190.000</b>	<b>0</b>	<b>-125.000</b>	<b>-5.000</b>	<b>-5.000</b>
<b>17</b>	<b>Anteiliger veranschlagter Finanzierungsmittelüberschuss/-bedarf aus Investitionstätigkeit (Saldo aus Numern 9 und 16)</b>	<b>-452.341,26</b>	<b>-10.000</b>	<b>-175.000</b>	<b>0</b>	<b>-125.000</b>	<b>-5.000</b>	<b>-5.000</b>
<b>18</b>	<b>Anteiliger veranschlagter Finanzierungsmittel-(Saldo aus Nummern 3 und 17)</b>	<b>-824.166,94</b>	<b>-370.500</b>	<b>-588.900</b>	<b>0</b>	<b>-538.900</b>	<b>-418.900</b>	<b>-419.700</b>

## Haushaltsplan 2025 der Gemeinde Mittelbiberach

	<b>Einzeldarstellung der Investitionsmaßnahmen</b> <b>Produktgruppe 1125 Grünanlagen, Werkstätten und Fahrzeuge - [THH 1]</b> Gemeinde Mittelbiberach
---	---

### Investition I-1125-002 Bewegliches Vermögen Bauhof

Nr.	Investitionsmaßnahmen Einzahlungs- und Auszahlungsarten	Gesamtang. z. Maßnahme -nachrichtl.-	Bisher finanziert	Ermächtigungs übertragungen aus Vorvorj.	Ergebnis 2023	Ansatz 2024	Ansatz 2025	VE
EUR								
		1	2	3	4	5	6	7
3	Einzahlungen aus der Veräußerung von Sachvermögen	15.000	0,00	0	0,00	0	15.000	0
<b>6</b>	<b>Summe der Einzahlungen aus Investitionstätigkeit (Summe aus Nummern 1 bis 5)</b>	<b>15.000</b>	<b>0,00</b>	<b>0</b>	<b>0,00</b>	<b>0</b>	<b>15.000</b>	<b>0</b>
9	Auszahlungen für den Erwerb von beweglichem Sachvermögen	-463.000	-579.552,61	0	-452.341,26	-10.000	-135.000	0
<b>13</b>	<b>Summe der Auszahlungen aus Investitionstätigkeit (Summe aus Nummern 7 bis 12)</b>	<b>-463.000</b>	<b>-579.552,61</b>	<b>0</b>	<b>-452.341,26</b>	<b>-10.000</b>	<b>-135.000</b>	<b>0</b>
14	Saldo aus Investitionstätigkeit (Saldo aus Nummern 6 und 13)	-448.000	-579.552,61	0	-452.341,26	-10.000	-120.000	0
<b>16</b>	<b>Gesamtkosten der Maßnahme (Summe aus Nummern 13 und 15)</b>	<b>-463.000</b>	<b>-579.552,61</b>	<b>0</b>	<b>-452.341,26</b>	<b>-10.000</b>	<b>-135.000</b>	<b>0</b>

*Erläuterungen:*

Ersatzneubeschaffung Radlader 130.000 Euro.

### Investition I-1125-003 Bauhof Erweiterung Lagerfläche

Nr.	Investitionsmaßnahmen Einzahlungs- und Auszahlungsarten	Gesamtang. z. Maßnahme -nachrichtl.-	Bisher finanziert	Ermächtigungs übertragungen aus Vorvorj.	Ergebnis 2023	Ansatz 2024	Ansatz 2025	VE
EUR								
		1	2	3	4	5	6	7
7	Auszahlungen für den Erwerb von Grundstücken und Gebäuden	-135.000	0,00	0	0,00	0	-15.000	0
<b>13</b>	<b>Summe der Auszahlungen aus Investitionstätigkeit (Summe aus Nummern 7 bis 12)</b>	<b>-135.000</b>	<b>0,00</b>	<b>0</b>	<b>0,00</b>	<b>0</b>	<b>-15.000</b>	<b>0</b>
14	Saldo aus Investitionstätigkeit (Saldo aus Nummern 6 und 13)	-135.000	0,00	0	0,00	0	-15.000	0
<b>16</b>	<b>Gesamtkosten der Maßnahme (Summe aus Nummern 13 und 15)</b>	<b>-135.000</b>	<b>0,00</b>	<b>0</b>	<b>0,00</b>	<b>0</b>	<b>-15.000</b>	<b>0</b>

*Erläuterungen:*

Planungskosten Lagerhallenerweiterung.

### Investition I-1125-004 Bauhof Gebäude

Nr.	Investitionsmaßnahmen Einzahlungs- und Auszahlungsarten	Gesamtang. z. Maßnahme -nachrichtl.-	Bisher finanziert	Ermächtigungs übertragungen aus Vorvorj.	Ergebnis 2023	Ansatz 2024	Ansatz 2025	VE
EUR								
		1	2	3	4	5	6	7
7	Auszahlungen für den Erwerb von Grundstücken und Gebäuden	-40.000	0,00	0	0,00	0	-40.000	0
<b>13</b>	<b>Summe der Auszahlungen aus Investitionstätigkeit (Summe aus Nummern 7 bis 12)</b>	<b>-40.000</b>	<b>0,00</b>	<b>0</b>	<b>0,00</b>	<b>0</b>	<b>-40.000</b>	<b>0</b>
14	Saldo aus Investitionstätigkeit (Saldo aus Nummern 6 und 13)	-40.000	0,00	0	0,00	0	-40.000	0
<b>16</b>	<b>Gesamtkosten der Maßnahme (Summe aus Nummern 13 und 15)</b>	<b>-40.000</b>	<b>0,00</b>	<b>0</b>	<b>0,00</b>	<b>0</b>	<b>-40.000</b>	<b>0</b>

## Haushaltsplan 2025 der Gemeinde Mittelbiberach



Mittelbiberach  
die Gemeinde

### Produktbeschreibung Produktgruppe 1130 Presse- und Öffentlichkeitsarbeit - [THH 1]

Gemeinde Mittelbiberach

<b>Produktbereich</b>	11	Innere Verwaltung
<b>Produktgruppe</b>	1130	Presse- und Öffentlichkeitsarbeit - [THH 1]

**Kurzbeschreibung** Die Gemeinde gibt ein Mitteilungsblatt heraus in dem die öffentlichen Bekanntmachungen abgedruckt werden. Zudem wird über die Arbeit und Veranstaltungen der Vereine und Kirchen berichtet sowie Mitteilungen des Landratsamts veröffentlicht.  
Das Mitteilungsblatt kann in gedruckter Form gegen eine jährliche Gebühr bezogen werden, zudem steht es auf der Homepage der Gemeinde kostenlos zur Verfügung.



## Haushaltsplan 2025 der Gemeinde Mittelbiberach




### Teilergebnishaushalt einschließlich Finanzplanung Produktgruppe 1130 Presse- und Öffentlichkeitsarbeit - [THH 1]

Gemeinde Mittelbiberach

Nr.	Bezeichnung	Ergebnis 2023	Ansatz 2024	Ansatz 2025	Plan 2026	Plan 2027	Plan 2028
		EUR					
		1	2	3	4	5	6
1	Steuern und ähnliche Abgaben	0,00	0	0	0	0	0
2	Zuweisungen und Zuwendungen, Umlagen	0,00	0	0	0	0	0
3	Aufgelöste Investitionszuwendungen und -beiträge	0,00	0	0	0	0	0
4	Sonstige Transfererträge	0,00	0	0	0	0	0
5	Entgelte für öffentliche Leistungen oder Einrichtungen	0,00	0	0	0	0	0
6	Sonstige privatrechtliche Leistungsentgelte	16.350,18	16.000	15.000	15.000	15.000	15.000
7	Kostenerstattungen und Kostenumlagen	0,00	0	0	0	0	0
8	Zinsen und ähnliche Erträge	0,00	0	0	0	0	0
9	Aktivierete Eigenleistungen und Bestandveränderungen	0,00	0	0	0	0	0
10	Sonstige ordentliche Erträge	0,00	0	0	0	0	0
<b>11</b>	<b>Anteilige ordentliche Erträge (Summe aus Nummern 1 bis 10)</b>	<b>16.350,18</b>	<b>16.000</b>	<b>15.000</b>	<b>15.000</b>	<b>15.000</b>	<b>15.000</b>
12	Personalaufwendungen	-32.647,37	-31.600	-40.400	-40.400	-40.400	-40.400
13	Versorgungsaufwendungen	0,00	0	0	0	0	0
14	Aufwendungen für Sach- und Dienstleistungen	0,00	-200	-200	-200	-200	-200
15	Abschreibungen	-2,00	0	0	0	0	0
16	Zinsen und ähnliche Aufwendungen	0,00	0	0	0	0	0
17	Transferaufwendungen	0,00	0	0	0	0	0
18	Sonstige ordentliche Aufwendungen	-26.040,37	-25.000	-27.000	-27.000	-27.000	-27.000
<b>19</b>	<b>Anteilige ordentliche Aufwendungen (Summe aus Nummern 12 bis 18)</b>	<b>-58.689,74</b>	<b>-56.800</b>	<b>-67.600</b>	<b>-67.600</b>	<b>-67.600</b>	<b>-67.600</b>
<b>20</b>	<b>Anteiliges veranschlagtes ordentliches Ergebnis (Summe aus Nummern 11 und 19)</b>	<b>-42.339,56</b>	<b>-40.800</b>	<b>-52.600</b>	<b>-52.600</b>	<b>-52.600</b>	<b>-52.600</b>
21	Erträge aus internen Leistungen	0,00	0	0	0	0	0
22	Aufwendungen für interne Leistungen	0,00	-35.900	-40.200	-39.500	-39.500	-39.500
23	kalkulatorische Kosten	0,00	0	0	0	0	0
<b>24</b>	<b>Veranschlagtes kalkulatorisches Ergebnis (Saldo aus Nummern 21 bis 23)</b>	<b>0,00</b>	<b>-35.900</b>	<b>-40.200</b>	<b>-39.500</b>	<b>-39.500</b>	<b>-39.500</b>
<b>25</b>	<b>Veranschlagter Nettoressourcenbedarf/-überschuss (Summe aus Nummer 20 und 24)</b>	<b>-42.339,56</b>	<b>-76.700</b>	<b>-92.800</b>	<b>-92.100</b>	<b>-92.100</b>	<b>-92.100</b>

## Haushaltsplan 2025 der Gemeinde Mittelbiberach

 <b>Teilfinanzhaushalt einschließlich Finanzplanung</b> <b>Produktgruppe 1130 Presse- und Öffentlichkeitsarbeit - [THH 1]</b> Gemeinde Mittelbiberach		Ergebnis 2023	Ansatz 2024	Ansatz 2025	VE	Plan 2026	Plan 2027	Plan 2028
		EUR						
Nr.	Bezeichnung	1	2	3	4	5	6	7
1	Summe der Einzahlungen aus laufender Verwaltungstätigkeit (ohne außerordentliche zahlungswirksame Erträge aus Vermögensveräußerung)	16.817,18	16.000	15.000	0	15.000	15.000	15.000
2	Summe der Auszahlungen aus laufender Verwaltungstätigkeit	-58.303,44	-56.800	-67.600	0	-67.600	-67.600	-67.600
<b>3</b>	<b>Anteiliger Zahlungsmittelüberschuss/-bedarf des Ergebnishaushalts (Saldo aus Nummern 1 und 2)</b>	<b>-41.486,26</b>	<b>-40.800</b>	<b>-52.600</b>	<b>0</b>	<b>-52.600</b>	<b>-52.600</b>	<b>-52.600</b>
4	Einzahlungen aus Investitionszuwendungen	0,00	0	0	0	0	0	0
5	Einzahlungen aus Investitionsbeiträgen und ähnlichen Entgelten für Investitionstätigkeit	0,00	0	0	0	0	0	0
6	Einzahlungen aus der Veräußerung von Sachvermögen	0,00	0	0	0	0	0	0
7	Einzahlungen aus der Veräußerung von Finanzvermögen	0,00	0	0	0	0	0	0
8	Einzahlungen für sonstige Investitionstätigkeit	0,00	0	0	0	0	0	0
<b>9</b>	<b>Einzahlungen aus Investitionstätigkeit (Summe aus Nummern 4 bis 8)</b>	<b>0,00</b>	<b>0</b>	<b>0</b>	<b>0</b>	<b>0</b>	<b>0</b>	<b>0</b>
10	Auszahlungen für den Erwerb von Grundstücken und Gebäuden	0,00	0	0	0	0	0	0
11	Auszahlungen für Baumaßnahmen	0,00	0	0	0	0	0	0
12	Auszahlungen für den Erwerb von beweglichem Sachvermögen	0,00	0	0	0	0	0	0
13	Auszahlungen für den Erwerb von Finanzvermögen	0,00	0	0	0	0	0	0
14	Auszahlungen für Investitionsförderungsmaßnahmen	0,00	0	0	0	0	0	0
15	Auszahlungen für den Erwerb von immateriellen Vermögensgegenständen	0,00	0	0	0	0	0	0
<b>16</b>	<b>Auszahlungen aus Investitionstätigkeit (Summe aus Nummern 10 bis 15)</b>	<b>0,00</b>	<b>0</b>	<b>0</b>	<b>0</b>	<b>0</b>	<b>0</b>	<b>0</b>
<b>17</b>	<b>Anteiliger veranschlagter Finanzierungsmittelüberschuss/-bedarf aus Investitionstätigkeit (Saldo aus Numern 9 und 16)</b>	<b>0,00</b>	<b>0</b>	<b>0</b>	<b>0</b>	<b>0</b>	<b>0</b>	<b>0</b>
<b>18</b>	<b>Anteiliger veranschlagter Finanzierungsmittel-(Saldo aus Nummern 3 und 17)</b>	<b>-41.486,26</b>	<b>-40.800</b>	<b>-52.600</b>	<b>0</b>	<b>-52.600</b>	<b>-52.600</b>	<b>-52.600</b>

## Haushaltsplan 2025 der Gemeinde Mittelbiberach



Mittelbiberach  
die Gemeinde

### Produktbeschreibung Produktgruppe 1133 Grundstücksmanagement - [THH 1]

Gemeinde Mittelbiberach

<b>Produktbereich</b>	11	Innere Verwaltung
<b>Produktgruppe</b>	1133	Grundstücksmanagement - [THH 1]

<b>Kurzbeschreibung</b>	<p>In der Produktgruppe 1133 Grundstücksmanagement wird der Erwerb von Grundstücken und Gebäuden verbucht, sofern sie nicht einer anderen Produktgruppe zugeordnet werden können. Außerdem werden hier die Pachterträge und die Aufwendungen wie z.B. Grundsteuer der nicht einer anderen Produktgruppe zuordenbaren Grundstücke der Gemeinde dargestellt. Hierunter fallen beispielsweise von der Gemeinde erworbene Tauschflächen oder Flächen, die für künftige Baugebiete vorgesehen sind.</p>
-------------------------	--

## Haushaltsplan 2025 der Gemeinde Mittelbiberach




Mittelbiberach  
die Gemeinde

### Teilergebnishaushalt einschließlich Finanzplanung Produktgruppe 1133 Grundstücksmanagement - [THH 1]


Gemeinde Mittelbiberach

Nr.	Bezeichnung	Ergebnis 2023	Ansatz 2024	Ansatz 2025	Plan 2026	Plan 2027	Plan 2028
		EUR					
		1	2	3	4	5	6
1	Steuern und ähnliche Abgaben	0,00	0	0	0	0	0
2	Zuweisungen und Zuwendungen, Umlagen	0,00	0	0	0	0	0
3	Aufgelöste Investitionszuwendungen und -beiträge	0,00	0	20.700	20.700	20.700	20.700
4	Sonstige Transfererträge	0,00	0	0	0	0	0
5	Entgelte für öffentliche Leistungen oder Einrichtungen	0,00	0	0	0	0	0
6	Sonstige privatrechtliche Leistungsentgelte	8.486,07	8.000	9.000	9.000	9.000	9.000
7	Kostenerstattungen und Kostenumlagen	0,00	0	0	0	0	0
8	Zinsen und ähnliche Erträge	0,00	0	0	0	0	0
9	Aktivierete Eigenleistungen und Bestandveränderungen	0,00	0	0	0	0	0
10	Sonstige ordentliche Erträge	0,00	0	0	0	0	0
<b>11</b>	<b>Anteilige ordentliche Erträge (Summe aus Nummern 1 bis 10)</b>	<b>8.486,07</b>	<b>8.000</b>	<b>29.700</b>	<b>29.700</b>	<b>29.700</b>	<b>29.700</b>
12	Personalaufwendungen	-5.140,70	-5.700	-6.800	-6.800	-6.800	-6.800
13	Versorgungsaufwendungen	0,00	0	0	0	0	0
14	Aufwendungen für Sach- und Dienstleistungen	-6.014,69	-6.300	-6.300	-6.300	-6.300	-6.300
15	Abschreibungen	0,00	0	-39.900	-39.900	-39.900	-39.900
16	Zinsen und ähnliche Aufwendungen	0,00	0	0	0	0	0
17	Transferaufwendungen	0,00	0	0	0	0	0
18	Sonstige ordentliche Aufwendungen	0,00	-700	-700	-700	-700	-700
<b>19</b>	<b>Anteilige ordentliche Aufwendungen (Summe aus Nummern 12 bis 18)</b>	<b>-11.155,39</b>	<b>-12.700</b>	<b>-53.700</b>	<b>-53.700</b>	<b>-53.700</b>	<b>-53.700</b>
<b>20</b>	<b>Anteiliges veranschlagtes ordentliches Ergebnis (Summe aus Nummern 11 und 19)</b>	<b>-2.669,32</b>	<b>-4.700</b>	<b>-24.000</b>	<b>-24.000</b>	<b>-24.000</b>	<b>-24.000</b>
21	Erträge aus internen Leistungen	0,00	0	0	0	0	0
22	Aufwendungen für interne Leistungen	0,00	-11.300	-11.900	-1.180	-1.180	-1.180
23	kalkulatorische Kosten	0,00	-14.000	26.800	26.800	26.800	26.800
<b>24</b>	<b>Veranschlagtes kalkulatorisches Ergebnis (Saldo aus Nummern 21 bis 23)</b>	<b>0,00</b>	<b>-25.300</b>	<b>14.900</b>	<b>25.620</b>	<b>25.620</b>	<b>25.620</b>
<b>25</b>	<b>Veranschlagter Nettoressourcenbedarf/-überschuss (Summe aus Nummer 20 und 24)</b>	<b>-2.669,32</b>	<b>-30.000</b>	<b>-9.100</b>	<b>1.620</b>	<b>1.620</b>	<b>1.620</b>

## Haushaltsplan 2025 der Gemeinde Mittelbiberach

 <b>Teilfinanzhaushalt einschließlich Finanzplanung</b> <b>Produktgruppe 1133 Grundstücksmanagement - [THH 1]</b> Gemeinde Mittelbiberach		Ergebnis 2023	Ansatz 2024	Ansatz 2025	VE	Plan 2026	Plan 2027	Plan 2028
		EUR						
		1	2	3	4	5	6	7
1	Summe der Einzahlungen aus laufender Verwaltungstätigkeit (ohne außerordentliche zahlungswirksame Erträge aus Vermögensveräußerung)	7.988,02	8.000	9.000	0	9.000	9.000	9.000
2	Summe der Auszahlungen aus laufender Verwaltungstätigkeit	-11.377,26	-12.700	-13.800	0	-13.800	-13.800	-13.800
<b>3</b>	<b>Anteiliger Zahlungsmittelüberschuss/-bedarf des Ergebnishaushalts (Saldo aus Nummern 1 und 2)</b>	<b>-3.389,24</b>	<b>-4.700</b>	<b>-4.800</b>	<b>0</b>	<b>-4.800</b>	<b>-4.800</b>	<b>-4.800</b>
4	Einzahlungen aus Investitionszuwendungen	0,00	0	0	0	0	0	0
5	Einzahlungen aus Investitionsbeiträgen und ähnlichen Entgelten für Investitionstätigkeit	0,00	0	0	0	0	0	0
6	Einzahlungen aus der Veräußerung von Sachvermögen	923.372,00	0	2.700.000	0	0	0	1.890.000
7	Einzahlungen aus der Veräußerung von Finanzvermögen	0,00	0	0	0	0	0	0
8	Einzahlungen für sonstige Investitionstätigkeit	0,00	0	0	0	0	0	0
<b>9</b>	<b>Einzahlungen aus Investitionstätigkeit (Summe aus Nummern 4 bis 8)</b>	<b>923.372,00</b>	<b>0</b>	<b>2.700.000</b>	<b>0</b>	<b>0</b>	<b>0</b>	<b>1.890.000</b>
10	Auszahlungen für den Erwerb von Grundstücken und Gebäuden	-60.947,79	-500.000	-1.500.000	0	-500.000	-500.000	-500.000
11	Auszahlungen für Baumaßnahmen	0,00	0	0	0	0	0	0
12	Auszahlungen für den Erwerb von beweglichem Sachvermögen	0,00	0	0	0	0	0	0
13	Auszahlungen für den Erwerb von Finanzvermögen	0,00	0	0	0	0	0	0
14	Auszahlungen für Investitionsförderungsmaßnahmen	0,00	0	0	0	0	0	0
15	Auszahlungen für den Erwerb von immateriellen Vermögensgegenständen	0,00	0	0	0	0	0	0
<b>16</b>	<b>Auszahlungen aus Investitionstätigkeit (Summe aus Nummern 10 bis 15)</b>	<b>-60.947,79</b>	<b>-500.000</b>	<b>-1.500.000</b>	<b>0</b>	<b>-500.000</b>	<b>-500.000</b>	<b>-500.000</b>
<b>17</b>	<b>Anteiliger veranschlagter Finanzierungsmittelüberschuss/-bedarf aus Investitionstätigkeit (Saldo aus Numern 9 und 16)</b>	<b>862.424,21</b>	<b>-500.000</b>	<b>1.200.000</b>	<b>0</b>	<b>-500.000</b>	<b>-500.000</b>	<b>1.390.000</b>
<b>18</b>	<b>Anteiliger veranschlagter Finanzierungsmittel-(Saldo aus Nummern 3 und 17)</b>	<b>859.034,97</b>	<b>-504.700</b>	<b>1.195.200</b>	<b>0</b>	<b>-504.800</b>	<b>-504.800</b>	<b>1.385.200</b>

## Haushaltsplan 2025 der Gemeinde Mittelbiberach

 Mittelbiberach die Gemeinde	<b>Einzeldarstellung der Investitionsmaßnahmen</b> <b>Produktgruppe 1133 Grundstücksmanagement - [THH 1]</b> Gemeinde Mittelbiberach
---	--

### Investition I-1133-001 Grundstücksgeschäfte

Nr.	Investitionsmaßnahmen Einzahlungs- und Auszahlungsarten	Gesamtang. z. Maßnahme -nachrichtl.-	Bisher finanziert	Ermächtigungs übertragungen aus Vorvorj.	Ergebnis 2023	Ansatz 2024	Ansatz 2025	VE
EUR								
		1	2	3	4	5	6	7
3	Einzahlungen aus der Veräußerung von Sachvermögen	4.590.000	924.572,00	0	923.372,00	0	2.700.000	0
5	Einzahlungen für sonstige Investitionstätigkeit	0	5.350,00	0	0,00	0	0	0
<b>6</b>	<b>Summe der Einzahlungen aus Investitionstätigkeit (Summe aus Nummern 1 bis 5)</b>	<b>4.590.000</b>	<b>929.922,00</b>	<b>0</b>	<b>923.372,00</b>	<b>0</b>	<b>2.700.000</b>	<b>0</b>
7	Auszahlungen für den Erwerb von Grundstücken und Gebäuden	-7.500.000	-2.185.598,21	0	-60.947,79	-500.000	-1.500.000	0
8	Auszahlungen für Baumaßnahmen	0	-134.312,39	0	0,00	0	0	0
<b>13</b>	<b>Summe der Auszahlungen aus Investitionstätigkeit (Summe aus Nummern 7 bis 12)</b>	<b>-7.500.000</b>	<b>-2.319.910,60</b>	<b>0</b>	<b>-60.947,79</b>	<b>-500.000</b>	<b>-1.500.000</b>	<b>0</b>
14	Saldo aus Investitionstätigkeit (Saldo aus Nummern 6 und 13)	-2.910.000	-1.389.988,60	0	862.424,21	-500.000	1.200.000	0
<b>16</b>	<b>Gesamtkosten der Maßnahme (Summe aus Nummern 13 und 15)</b>	<b>-7.500.000</b>	<b>-2.319.910,60</b>	<b>0</b>	<b>-60.947,79</b>	<b>-500.000</b>	<b>-1.500.000</b>	<b>0</b>

*Erläuterungen:*


Für die Beschaffung von Grundstücken für Wohnzwecke werden für 2025 1.200.000 Euro eingeplant.

Für die Beschaffung von Grundstücken für Gewerbeflächen werden für 2025 300.000 Euro eingeplant.


### Investition I-1133-002 Verkauf Baugrundstücke Baugebiet Gartenäcker

Nr.	Investitionsmaßnahmen Einzahlungs- und Auszahlungsarten	Gesamtang. z. Maßnahme -nachrichtl.-	Bisher finanziert	Ermächtigungs übertragungen aus Vorvorj.	Ergebnis 2023	Ansatz 2024	Ansatz 2025	VE
EUR								
		1	2	3	4	5	6	7
3	Einzahlungen aus der Veräußerung von Sachvermögen	2.540.000	458.930,56	0	0,00	0	0	0
<b>6</b>	<b>Summe der Einzahlungen aus Investitionstätigkeit (Summe aus Nummern 1 bis 5)</b>	<b>2.540.000</b>	<b>458.930,56</b>	<b>0</b>	<b>0,00</b>	<b>0</b>	<b>0</b>	<b>0</b>
14	Saldo aus Investitionstätigkeit (Saldo aus Nummern 6 und 13)	2.540.000	458.930,56	0	0,00	0	0	0

## Haushaltsplan 2025 der Gemeinde Mittelbiberach


 <b>Teilergebnishaushalt einschließlich Finanzplanung</b> <b>Teilhaushalt 2 Sicherheit und Ordnung</b> Gemeinde Mittelbiberach		Ergebnis 2023	Ansatz 2024	Ansatz 2025	Plan 2026	Plan 2027	Plan 2028
		EUR					
Nr.	Bezeichnung	1	2	3	4	5	6
1	Steuern und ähnliche Abgaben	0,00	0	0	0	0	0
2	Zuweisungen und Zuwendungen, Umlagen	5.910,00	6.000	6.000	6.000	6.000	6.000
3	Aufgelöste Investitionszuwendungen und -beiträge	0,00	3.500	3.500	3.500	3.500	3.500
4	Sonstige Transfererträge	0,00	0	0	0	0	0
5	Entgelte für öffentliche Leistungen oder Einrichtungen	43.330,33	49.450	53.700	53.700	53.700	53.700
6	Sonstige privatrechtliche Leistungsentgelte	0,85	200	200	200	200	200
7	Kostenerstattungen und Kostenumlagen	0,00	2.900	6.100	8.100	200	200
8	Zinsen und ähnliche Erträge	0,00	0	0	0	0	0
9	Aktivierete Eigenleistungen und Bestandveränderungen	0,00	0	0	0	0	0
10	Sonstige ordentliche Erträge	0,00	100	100	100	100	100
<b>11</b>	<b>Anteilige ordentliche Erträge (Summe aus Nummern 1 bis 10)</b>	<b>49.241,18</b>	<b>62.150</b>	<b>69.600</b>	<b>71.600</b>	<b>63.700</b>	<b>63.700</b>
12	Personalaufwendungen	-171.223,24	-261.700	-250.100	-250.100	-250.100	-250.100
13	Versorgungsaufwendungen	0,00	0	0	0	0	0
14	Aufwendungen für Sach- und Dienstleistungen	-54.743,36	-73.900	-70.200	-70.200	-70.200	-70.900
15	Abschreibungen	0,00	-36.200	-38.500	-28.400	-24.100	-22.100
16	Zinsen und ähnliche Aufwendungen	0,00	0	0	0	0	0
17	Transferaufwendungen	-900,00	-1.200	-1.200	-1.200	-1.200	-1.200
18	Sonstige ordentliche Aufwendungen	-101.614,87	-87.500	-97.600	-95.600	-90.100	-89.700
<b>19</b>	<b>Anteilige ordentliche Aufwendungen (Summe aus Nummern 12 bis 18)</b>	<b>-328.481,47</b>	<b>-460.500</b>	<b>-457.600</b>	<b>-445.500</b>	<b>-435.700</b>	<b>-434.000</b>
<b>20</b>	<b>Anteiliges veranschlagtes ordentliches Ergebnis (Summe aus Nummern 11 und 19)</b>	<b>-279.240,29</b>	<b>-398.350</b>	<b>-388.000</b>	<b>-373.900</b>	<b>-372.000</b>	<b>-370.300</b>
21	Erträge aus internen Leistungen	0,00	0	0	0	0	0
22	Aufwendungen für interne Leistungen	0,00	-221.700	-223.880	-234.200	-234.200	-234.200
23	kalkulatorische Kosten	0,00	-5.900	0	0	0	0
<b>24</b>	<b>Veranschlagtes kalkulatorisches Ergebnis (Saldo aus Nummern 21 bis 23)</b>	<b>0,00</b>	<b>-227.600</b>	<b>-223.880</b>	<b>-234.200</b>	<b>-234.200</b>	<b>-234.200</b>
<b>25</b>	<b>Veranschlagter Nettoressourcenbedarf/-überschuss (Summe aus Nummer 20 und 24)</b>	<b>-279.240,29</b>	<b>-625.950</b>	<b>-611.880</b>	<b>-608.100</b>	<b>-606.200</b>	<b>-604.500</b>

## Haushaltsplan 2025 der Gemeinde Mittelbiberach


 <b>Teilfinanzhaushalt einschließlich Finanzplanung</b> <b>Teilhaushalt 2 Sicherheit und Ordnung</b> Gemeinde Mittelbiberach		Ergebnis 2023	Ansatz 2024	Ansatz 2025	VE	Plan 2026	Plan 2027	Plan 2028
		EUR						
		1	2	3	4	5	6	7
1	Summe der Einzahlungen aus laufender Verwaltungstätigkeit (ohne außerordentliche zahlungswirksame Erträge aus Vermögensveräußerung)	66.251,86	58.650	66.100	0	68.100	60.200	60.200
2	Summe der Auszahlungen aus laufender Verwaltungstätigkeit	-297.579,25	-424.300	-419.100	0	-417.100	-411.600	-411.900
<b>3</b>	<b>Anteiliger Zahlungsmittelüberschuss/-bedarf des Ergebnishaushalts (Saldo aus Nummern 1 und 2)</b>	<b>-231.327,39</b>	<b>-365.650</b>	<b>-353.000</b>	<b>0</b>	<b>-349.000</b>	<b>-351.400</b>	<b>-351.700</b>
4	Einzahlungen aus Investitionszuwendungen	0,00	35.000	72.000	0	72.000	37.000	0
5	Einzahlungen aus Investitionsbeiträgen und ähnlichen Entgelten für Investitionstätigkeit	0,00	0	0	0	0	0	0
6	Einzahlungen aus der Veräußerung von Sachvermögen	0,00	0	0	0	0	0	0
7	Einzahlungen aus der Veräußerung von Finanzvermögen	0,00	0	0	0	0	0	0
8	Einzahlungen für sonstige Investitionstätigkeit	0,00	0	0	0	0	0	0
<b>9</b>	<b>Einzahlungen aus Investitionstätigkeit (Summe aus Nummern 4 bis 8)</b>	<b>0,00</b>	<b>35.000</b>	<b>72.000</b>	<b>0</b>	<b>72.000</b>	<b>37.000</b>	<b>0</b>
10	Auszahlungen für den Erwerb von Grundstücken und Gebäuden	-5.046,55	0	-20.000	0	0	0	0
11	Auszahlungen für Baumaßnahmen	0,00	0	0	0	0	0	0
12	Auszahlungen für den Erwerb von beweglichem Sachvermögen	-35.247,30	-90.000	-195.000	-140.000	-360.000	-150.000	-10.000
13	Auszahlungen für den Erwerb von Finanzvermögen	0,00	0	0	0	0	0	0
14	Auszahlungen für Investitionsförderungsmaßnahmen	0,00	0	0	0	0	0	0
15	Auszahlungen für den Erwerb von immateriellen Vermögensgegenständen	0,00	0	0	0	0	0	0
<b>16</b>	<b>Auszahlungen aus Investitionstätigkeit (Summe aus Nummern 10 bis 15)</b>	<b>-40.293,85</b>	<b>-90.000</b>	<b>-215.000</b>	<b>-140.000</b>	<b>-360.000</b>	<b>-150.000</b>	<b>-10.000</b>
<b>17</b>	<b>Anteiliger veranschlagter Finanzierungsmittelüberschuss/-bedarf aus Investitionstätigkeit (Saldo aus Numern 9 und 16)</b>	<b>-40.293,85</b>	<b>-55.000</b>	<b>-143.000</b>	<b>-140.000</b>	<b>-288.000</b>	<b>-113.000</b>	<b>-10.000</b>
<b>18</b>	<b>Anteiliger veranschlagter Finanzierungsmittel-(Saldo aus Nummern 3 und 17)</b>	<b>-271.621,24</b>	<b>-420.650</b>	<b>-496.000</b>	<b>-140.000</b>	<b>-637.000</b>	<b>-464.400</b>	<b>-361.700</b>




## Haushaltsplan 2025 der Gemeinde Mittelbiberach

 <b>Teilergebnishaushalt einschließlich Finanzplanung</b> <b>Produktgruppe 1210 Statistik und Wahlen - [THH 2]</b> Gemeinde Mittelbiberach		Ergebnis 2023	Ansatz 2024	Ansatz 2025	Plan 2026	Plan 2027	Plan 2028
		EUR					
Nr.	Bezeichnung	1	2	3	4	5	6
1	Steuern und ähnliche Abgaben	0,00	0	0	0	0	0
2	Zuweisungen und Zuwendungen, Umlagen	0,00	0	0	0	0	0
3	Aufgelöste Investitionszuwendungen und -beiträge	0,00	0	0	0	0	0
4	Sonstige Transfererträge	0,00	0	0	0	0	0
5	Entgelte für öffentliche Leistungen oder Einrichtungen	0,00	0	0	0	0	0
6	Sonstige privatrechtliche Leistungsentgelte	0,00	0	0	0	0	0
7	Kostenerstattungen und Kostenumlagen	0,00	2.900	6.100	8.100	200	200
8	Zinsen und ähnliche Erträge	0,00	0	0	0	0	0
9	Aktivierete Eigenleistungen und Bestandveränderungen	0,00	0	0	0	0	0
10	Sonstige ordentliche Erträge	0,00	0	0	0	0	0
<b>11</b>	<b>Anteilige ordentliche Erträge (Summe aus Nummern 1 bis 10)</b>	<b>0,00</b>	<b>2.900</b>	<b>6.100</b>	<b>8.100</b>	<b>200</b>	<b>200</b>
12	Personalaufwendungen	-6.490,92	-9.600	-10.400	-10.400	-10.400	-10.400
13	Versorgungsaufwendungen	0,00	0	0	0	0	0
14	Aufwendungen für Sach- und Dienstleistungen	-200,00	-1.000	-500	-500	-500	-500
15	Abschreibungen	0,00	0	0	0	0	0
16	Zinsen und ähnliche Aufwendungen	0,00	0	0	0	0	0
17	Transferaufwendungen	0,00	0	0	0	0	0
18	Sonstige ordentliche Aufwendungen	-1.930,55	-10.500	-14.000	-12.000	-6.500	-6.500
<b>19</b>	<b>Anteilige ordentliche Aufwendungen (Summe aus Nummern 12 bis 18)</b>	<b>-8.621,47</b>	<b>-21.100</b>	<b>-24.900</b>	<b>-22.900</b>	<b>-17.400</b>	<b>-17.400</b>
<b>20</b>	<b>Anteiliges veranschlagtes ordentliches Ergebnis (Summe aus Nummern 11 und 19)</b>	<b>-8.621,47</b>	<b>-18.200</b>	<b>-18.800</b>	<b>-14.800</b>	<b>-17.200</b>	<b>-17.200</b>
21	Erträge aus internen Leistungen	0,00	0	0	0	0	0
22	Aufwendungen für interne Leistungen	0,00	-1.100	-1.300	-1.300	-1.300	-1.300
23	kalkulatorische Kosten	0,00	0	0	0	0	0
<b>24</b>	<b>Veranschlagtes kalkulatorisches Ergebnis (Saldo aus Nummern 21 bis 23)</b>	<b>0,00</b>	<b>-1.100</b>	<b>-1.300</b>	<b>-1.300</b>	<b>-1.300</b>	<b>-1.300</b>
<b>25</b>	<b>Veranschlagter Nettoressourcenbedarf/-überschuss (Summe aus Nummer 20 und 24)</b>	<b>-8.621,47</b>	<b>-19.300</b>	<b>-20.100</b>	<b>-16.100</b>	<b>-18.500</b>	<b>-18.500</b>


## Haushaltsplan 2025 der Gemeinde Mittelbiberach

 <b>Teilfinanzhaushalt einschließlich Finanzplanung</b> <b>Produktgruppe 1210 Statistik und Wahlen - [THH 2]</b> Gemeinde Mittelbiberach		Ergebnis 2023	Ansatz 2024	Ansatz 2025	VE	Plan 2026	Plan 2027	Plan 2028
		EUR						
		1	2	3	4	5	6	7
1	Summe der Einzahlungen aus laufender Verwaltungstätigkeit (ohne außerordentliche zahlungswirksame Erträge aus Vermögensveräußerung)	0,00	2.900	6.100	0	8.100	200	200
2	Summe der Auszahlungen aus laufender Verwaltungstätigkeit	-7.471,87	-21.100	-24.900	0	-22.900	-17.400	-17.400
<b>3</b>	<b>Anteiliger Zahlungsmittelüberschuss/-bedarf des Ergebnishaushalts (Saldo aus Nummern 1 und 2)</b>	<b>-7.471,87</b>	<b>-18.200</b>	<b>-18.800</b>	<b>0</b>	<b>-14.800</b>	<b>-17.200</b>	<b>-17.200</b>
4	Einzahlungen aus Investitionszuwendungen	0,00	0	0	0	0	0	0
5	Einzahlungen aus Investitionsbeiträgen und ähnlichen Entgelten für Investitionstätigkeit	0,00	0	0	0	0	0	0
6	Einzahlungen aus der Veräußerung von Sachvermögen	0,00	0	0	0	0	0	0
7	Einzahlungen aus der Veräußerung von Finanzvermögen	0,00	0	0	0	0	0	0
8	Einzahlungen für sonstige Investitionstätigkeit	0,00	0	0	0	0	0	0
<b>9</b>	<b>Einzahlungen aus Investitionstätigkeit (Summe aus Nummern 4 bis 8)</b>	<b>0,00</b>	<b>0</b>	<b>0</b>	<b>0</b>	<b>0</b>	<b>0</b>	<b>0</b>
10	Auszahlungen für den Erwerb von Grundstücken und Gebäuden	0,00	0	0	0	0	0	0
11	Auszahlungen für Baumaßnahmen	0,00	0	0	0	0	0	0
12	Auszahlungen für den Erwerb von beweglichem Sachvermögen	0,00	0	0	0	0	0	0
13	Auszahlungen für den Erwerb von Finanzvermögen	0,00	0	0	0	0	0	0
14	Auszahlungen für Investitionsförderungsmaßnahmen	0,00	0	0	0	0	0	0
15	Auszahlungen für den Erwerb von immateriellen Vermögensgegenständen	0,00	0	0	0	0	0	0
<b>16</b>	<b>Auszahlungen aus Investitionstätigkeit (Summe aus Nummern 10 bis 15)</b>	<b>0,00</b>	<b>0</b>	<b>0</b>	<b>0</b>	<b>0</b>	<b>0</b>	<b>0</b>
<b>17</b>	<b>Anteiliger veranschlagter Finanzierungsmittelüberschuss/-bedarf aus Investitionstätigkeit (Saldo aus Numern 9 und 16)</b>	<b>0,00</b>	<b>0</b>	<b>0</b>	<b>0</b>	<b>0</b>	<b>0</b>	<b>0</b>
<b>18</b>	<b>Anteiliger veranschlagter Finanzierungsmittel-Saldo aus Nummern 3 und 17)</b>	<b>-7.471,87</b>	<b>-18.200</b>	<b>-18.800</b>	<b>0</b>	<b>-14.800</b>	<b>-17.200</b>	<b>-17.200</b>


## Haushaltsplan 2025 der Gemeinde Mittelbiberach

	<b>Produktbeschreibung</b> <b>Produktgruppe 1220 Ordnungswesen - [THH 2]</b>	
	Gemeinde Mittelbiberach	
<b>Produktbereich</b>	12	Sicherheit und Ordnung
<b>Produktgruppe</b>	1220	Ordnungswesen - [THH 2]
<b>Kurzbeschreibung</b>	<p>Der Bereich Ordnungswesen umfasst alle Tätigkeiten der kommunalen Gefahrenabwehr und der Sicherstellung der öffentlichen Sicherheit und Ordnung. Hierzu zählen insbesondere:</p> <ul style="list-style-type: none"> <li>-Erfassung und Bearbeitung von An-, Um- und Abmeldungen von anzeige- und erlaubnispflichtigen Gewerben</li> <li>-Erteilung von Auskünften aus dem Gewerbezentralregister</li> <li>-Jagd- und Fischereiwesen</li> <li>-Entgegennahme, Aufbewahrung, Aushändigung und Verwertung von Fundsachen</li> <li>-Gewährleistung der Sicherheit und Ordnung durch präventive und repressive Maßnahmen, z.B. Anordnungen nach der gemeindlichen Polizeiverordnung, Maßnahmen gegen häusliche Gewalt, Beißvorfälle von Hunden, Bevölkerungsschutz, Bearbeiten von entsprechenden Ordnungswidrigkeiten, Erlass von ordnungsbehördlichen Satzungen und Verordnungen im Rahmen des Ortpolizeirechts</li> <li>-Erteilung von Gestattungen und Sondergenehmigungen für einmalige Veranstaltungen (z.B. Vereins- und Straßenfeste)</li> </ul> <p>Die Entgegennahmen von Fundtieren wurden an den Tierschutzverein im Landkreis Biberach übertragen.</p>	


## Haushaltsplan 2025 der Gemeinde Mittelbiberach

 <b>Teilergebnishaushalt einschließlich Finanzplanung</b> <b>Produktgruppe 1220 Ordnungswesen - [THH 2]</b> Gemeinde Mittelbiberach		Ergebnis	Ansatz	Ansatz	Plan	Plan	Plan
		2023	2024	2025	2026	2027	2028
		EUR					
		1	2	3	4	5	6
1	Steuern und ähnliche Abgaben	0,00	0	0	0	0	0
2	Zuweisungen und Zuwendungen, Umlagen	0,00	0	0	0	0	0
3	Aufgelöste Investitionszuwendungen und -beiträge	0,00	0	0	0	0	0
4	Sonstige Transfererträge	0,00	0	0	0	0	0
5	Entgelte für öffentliche Leistungen oder Einrichtungen	3.473,68	4.700	4.700	4.700	4.700	4.700
6	Sonstige privatrechtliche Leistungsentgelte	0,85	100	100	100	100	100
7	Kostenerstattungen und Kostenumlagen	0,00	0	0	0	0	0
8	Zinsen und ähnliche Erträge	0,00	0	0	0	0	0
9	Aktivierete Eigenleistungen und Bestandveränderungen	0,00	0	0	0	0	0
10	Sonstige ordentliche Erträge	0,00	100	100	100	100	100
<b>11</b>	<b>Anteilige ordentliche Erträge</b> <b>(Summe aus Nummern 1 bis 10)</b>	<b>3.474,53</b>	<b>4.900</b>	<b>4.900</b>	<b>4.900</b>	<b>4.900</b>	<b>4.900</b>
12	Personalaufwendungen	-98.201,41	-96.100	-83.300	-83.300	-83.300	-83.300
13	Versorgungsaufwendungen	0,00	0	0	0	0	0
14	Aufwendungen für Sach- und Dienstleistungen	75,68	-4.200	-1.500	-1.500	-1.500	-1.500
15	Abschreibungen	0,00	0	0	0	0	0
16	Zinsen und ähnliche Aufwendungen	0,00	0	0	0	0	0
17	Transferaufwendungen	0,00	0	0	0	0	0
18	Sonstige ordentliche Aufwendungen	-15.083,59	-6.800	-6.800	-6.800	-6.800	-6.800
<b>19</b>	<b>Anteilige ordentliche Aufwendungen</b> <b>(Summe aus Nummern 12 bis 18)</b>	<b>-113.209,32</b>	<b>-107.100</b>	<b>-91.600</b>	<b>-91.600</b>	<b>-91.600</b>	<b>-91.600</b>
<b>20</b>	<b>Anteiliges veranschlagtes ordentliches Ergebnis</b> <b>(Summe aus Nummern 11 und 19)</b>	<b>-109.734,79</b>	<b>-102.200</b>	<b>-86.700</b>	<b>-86.700</b>	<b>-86.700</b>	<b>-86.700</b>
21	Erträge aus internen Leistungen	0,00	0	0	0	0	0
22	Aufwendungen für interne Leistungen	0,00	-101.700	-102.300	-101.400	-101.400	-101.400
23	kalkulatorische Kosten	0,00	0	0	0	0	0
<b>24</b>	<b>Veranschlagtes kalkulatorisches Ergebnis</b> <b>(Saldo aus Nummern 21 bis 23)</b>	<b>0,00</b>	<b>-101.700</b>	<b>-102.300</b>	<b>-101.400</b>	<b>-101.400</b>	<b>-101.400</b>
<b>25</b>	<b>Veranschlagter Nettoressourcenbedarf/-überschuss</b> <b>(Summe aus Nummer 20 und 24)</b>	<b>-109.734,79</b>	<b>-203.900</b>	<b>-189.000</b>	<b>-188.100</b>	<b>-188.100</b>	<b>-188.100</b>


## Haushaltsplan 2025 der Gemeinde Mittelbiberach

 <b>Teilfinanzhaushalt einschließlich Finanzplanung</b> <b>Produktgruppe 1220 Ordnungswesen - [THH 2]</b> Gemeinde Mittelbiberach		Ergebnis	Ansatz	Ansatz	VE	Plan	Plan	Plan
		2023	2024	2025		2026	2027	2028
		EUR						
		1	2	3	4	5	6	7
1	Summe der Einzahlungen aus laufender Verwaltungstätigkeit (ohne außerordentliche zahlungswirksame Erträge aus Vermögensveräußerung)	20.108,15	4.900	4.900	0	4.900	4.900	4.900
2	Summe der Auszahlungen aus laufender Verwaltungstätigkeit	-105.653,22	-107.100	-91.600	0	-91.600	-91.600	-91.600
<b>3</b>	<b>Anteiliger Zahlungsmittelüberschuss/-bedarf des Ergebnishaushalts (Saldo aus Nummern 1 und 2)</b>	<b>-85.545,07</b>	<b>-102.200</b>	<b>-86.700</b>	<b>0</b>	<b>-86.700</b>	<b>-86.700</b>	<b>-86.700</b>
4	Einzahlungen aus Investitionszuwendungen	0,00	0	0	0	0	0	0
5	Einzahlungen aus Investitionsbeiträgen und ähnlichen Entgelten für Investitionstätigkeit	0,00	0	0	0	0	0	0
6	Einzahlungen aus der Veräußerung von Sachvermögen	0,00	0	0	0	0	0	0
7	Einzahlungen aus der Veräußerung von Finanzvermögen	0,00	0	0	0	0	0	0
8	Einzahlungen für sonstige Investitionstätigkeit	0,00	0	0	0	0	0	0
<b>9</b>	<b>Einzahlungen aus Investitionstätigkeit (Summe aus Nummern 4 bis 8)</b>	<b>0,00</b>	<b>0</b>	<b>0</b>	<b>0</b>	<b>0</b>	<b>0</b>	<b>0</b>
10	Auszahlungen für den Erwerb von Grundstücken und Gebäuden	0,00	0	0	0	0	0	0
11	Auszahlungen für Baumaßnahmen	0,00	0	0	0	0	0	0
12	Auszahlungen für den Erwerb von beweglichem Sachvermögen	0,00	0	0	0	0	0	0
13	Auszahlungen für den Erwerb von Finanzvermögen	0,00	0	0	0	0	0	0
14	Auszahlungen für Investitionsförderungsmaßnahmen	0,00	0	0	0	0	0	0
15	Auszahlungen für den Erwerb von immateriellen Vermögensgegenständen	0,00	0	0	0	0	0	0
<b>16</b>	<b>Auszahlungen aus Investitionstätigkeit (Summe aus Nummern 10 bis 15)</b>	<b>0,00</b>	<b>0</b>	<b>0</b>	<b>0</b>	<b>0</b>	<b>0</b>	<b>0</b>
<b>17</b>	<b>Anteiliger veranschlagter Finanzierungsmittelüberschuss/-bedarf aus Investitionstätigkeit (Saldo aus Numern 9 und 16)</b>	<b>0,00</b>	<b>0</b>	<b>0</b>	<b>0</b>	<b>0</b>	<b>0</b>	<b>0</b>
<b>18</b>	<b>Anteiliger veranschlagter Finanzierungsmittel-(Saldo aus Nummern 3 und 17)</b>	<b>-85.545,07</b>	<b>-102.200</b>	<b>-86.700</b>	<b>0</b>	<b>-86.700</b>	<b>-86.700</b>	<b>-86.700</b>


## Haushaltsplan 2025 der Gemeinde Mittelbiberach

	<b>Produktbeschreibung</b> <b>Produktgruppe 1222 Einwohnerwesen - [THH 2]</b>	
	Gemeinde Mittelbiberach	
<b>Produktbereich</b>	12	Sicherheit und Ordnung
<b>Produktgruppe</b>	1222	Einwohnerwesen - [THH 2]
<b>Kurzbeschreibung</b>	Unter der Produktgruppe Einwohnerwesen werden alle Tätigkeiten des Melde- und Ausweisrechts zusammengefasst. Hierunter fallen insbesondere An-, Um- und Abmeldungen sowie alle Tätigkeiten im Zusammenhang mit Ausweis- und Reisedokumenten für deutsche Staatsangehörige, insbesondere die Erteilung von Reisepässen und Personalausweisen.	

## Haushaltsplan 2025 der Gemeinde Mittelbiberach

 <b>Teilergebnishaushalt einschließlich Finanzplanung</b> <b>Produktgruppe 1222 Einwohnerwesen - [THH 2]</b> Gemeinde Mittelbiberach		Ergebnis 2023	Ansatz 2024	Ansatz 2025	Plan 2026	Plan 2027	Plan 2028
		EUR					
Nr.	Bezeichnung	1	2	3	4	5	6
1	Steuern und ähnliche Abgaben	0,00	0	0	0	0	0
2	Zuweisungen und Zuwendungen, Umlagen	0,00	0	0	0	0	0
3	Aufgelöste Investitionszuwendungen und -beiträge	0,00	0	0	0	0	0
4	Sonstige Transfererträge	0,00	0	0	0	0	0
5	Entgelte für öffentliche Leistungen oder Einrichtungen	33.230,35	30.750	35.000	35.000	35.000	35.000
6	Sonstige privatrechtliche Leistungsentgelte	0,00	0	0	0	0	0
7	Kostenerstattungen und Kostenumlagen	0,00	0	0	0	0	0
8	Zinsen und ähnliche Erträge	0,00	0	0	0	0	0
9	Aktivierete Eigenleistungen und Bestandveränderungen	0,00	0	0	0	0	0
10	Sonstige ordentliche Erträge	0,00	0	0	0	0	0
<b>11</b>	<b>Anteilige ordentliche Erträge (Summe aus Nummern 1 bis 10)</b>	<b>33.230,35</b>	<b>30.750</b>	<b>35.000</b>	<b>35.000</b>	<b>35.000</b>	<b>35.000</b>
12	Personalaufwendungen	-20.592,01	-100.500	-104.500	-104.500	-104.500	-104.500
13	Versorgungsaufwendungen	0,00	0	0	0	0	0
14	Aufwendungen für Sach- und Dienstleistungen	-11.776,16	-9.700	-12.700	-12.700	-12.700	-12.700
15	Abschreibungen	0,00	0	0	0	0	0
16	Zinsen und ähnliche Aufwendungen	0,00	0	0	0	0	0
17	Transferaufwendungen	0,00	0	0	0	0	0
18	Sonstige ordentliche Aufwendungen	-23.723,81	-24.000	-24.000	-24.000	-24.000	-24.000
<b>19</b>	<b>Anteilige ordentliche Aufwendungen (Summe aus Nummern 12 bis 18)</b>	<b>-56.091,98</b>	<b>-134.200</b>	<b>-141.200</b>	<b>-141.200</b>	<b>-141.200</b>	<b>-141.200</b>
<b>20</b>	<b>Anteiliges veranschlagtes ordentliches Ergebnis (Summe aus Nummern 11 und 19)</b>	<b>-22.861,63</b>	<b>-103.450</b>	<b>-106.200</b>	<b>-106.200</b>	<b>-106.200</b>	<b>-106.200</b>
21	Erträge aus internen Leistungen	0,00	0	0	0	0	0
22	Aufwendungen für interne Leistungen	0,00	-82.000	-92.400	-91.600	-91.600	-91.600
23	kalkulatorische Kosten	0,00	0	0	0	0	0
<b>24</b>	<b>Veranschlagtes kalkulatorisches Ergebnis (Saldo aus Nummern 21 bis 23)</b>	<b>0,00</b>	<b>-82.000</b>	<b>-92.400</b>	<b>-91.600</b>	<b>-91.600</b>	<b>-91.600</b>
<b>25</b>	<b>Veranschlagter Nettoressourcenbedarf/-überschuss (Summe aus Nummer 20 und 24)</b>	<b>-22.861,63</b>	<b>-185.450</b>	<b>-198.600</b>	<b>-197.800</b>	<b>-197.800</b>	<b>-197.800</b>

## Haushaltsplan 2025 der Gemeinde Mittelbiberach

 <b>Teilfinanzhaushalt einschließlich Finanzplanung</b> <b>Produktgruppe 1222 Einwohnerwesen - [THH 2]</b> Gemeinde Mittelbiberach		Ergebnis 2023	Ansatz 2024	Ansatz 2025	VE	Plan 2026	Plan 2027	Plan 2028
		EUR						
		1	2	3	4	5	6	7
1	Summe der Einzahlungen aus laufender Verwaltungstätigkeit (ohne außerordentliche zahlungswirksame Erträge aus Vermögensveräußerung)	33.432,35	30.750	35.000	0	35.000	35.000	35.000
2	Summe der Auszahlungen aus laufender Verwaltungstätigkeit	-38.656,27	-134.200	-141.200	0	-141.200	-141.200	-141.200
<b>3</b>	<b>Anteiliger Zahlungsmittelüberschuss/-bedarf des Ergebnishaushalts (Saldo aus Nummern 1 und 2)</b>	<b>-5.223,92</b>	<b>-103.450</b>	<b>-106.200</b>	<b>0</b>	<b>-106.200</b>	<b>-106.200</b>	<b>-106.200</b>
4	Einzahlungen aus Investitionszuwendungen	0,00	0	0	0	0	0	0
5	Einzahlungen aus Investitionsbeiträgen und ähnlichen Entgelten für Investitionstätigkeit	0,00	0	0	0	0	0	0
6	Einzahlungen aus der Veräußerung von Sachvermögen	0,00	0	0	0	0	0	0
7	Einzahlungen aus der Veräußerung von Finanzvermögen	0,00	0	0	0	0	0	0
8	Einzahlungen für sonstige Investitionstätigkeit	0,00	0	0	0	0	0	0
<b>9</b>	<b>Einzahlungen aus Investitionstätigkeit (Summe aus Nummern 4 bis 8)</b>	<b>0,00</b>	<b>0</b>	<b>0</b>	<b>0</b>	<b>0</b>	<b>0</b>	<b>0</b>
10	Auszahlungen für den Erwerb von Grundstücken und Gebäuden	0,00	0	0	0	0	0	0
11	Auszahlungen für Baumaßnahmen	0,00	0	0	0	0	0	0
12	Auszahlungen für den Erwerb von beweglichem Sachvermögen	0,00	0	0	0	0	0	0
13	Auszahlungen für den Erwerb von Finanzvermögen	0,00	0	0	0	0	0	0
14	Auszahlungen für Investitionsförderungsmaßnahmen	0,00	0	0	0	0	0	0
15	Auszahlungen für den Erwerb von immateriellen Vermögensgegenständen	0,00	0	0	0	0	0	0
<b>16</b>	<b>Auszahlungen aus Investitionstätigkeit (Summe aus Nummern 10 bis 15)</b>	<b>0,00</b>	<b>0</b>	<b>0</b>	<b>0</b>	<b>0</b>	<b>0</b>	<b>0</b>
<b>17</b>	<b>Anteiliger veranschlagter Finanzierungsmittelüberschuss/-bedarf aus Investitionstätigkeit (Saldo aus Numern 9 und 16)</b>	<b>0,00</b>	<b>0</b>	<b>0</b>	<b>0</b>	<b>0</b>	<b>0</b>	<b>0</b>
<b>18</b>	<b>Anteiliger veranschlagter Finanzierungsmittel-(Saldo aus Nummern 3 und 17)</b>	<b>-5.223,92</b>	<b>-103.450</b>	<b>-106.200</b>	<b>0</b>	<b>-106.200</b>	<b>-106.200</b>	<b>-106.200</b>



## Haushaltsplan 2025 der Gemeinde Mittelbiberach



Mittelbiberach  
die Gemeinde


### Produktbeschreibung Produktgruppe 1223 Personenstandswesen - [THH 2]

Gemeinde Mittelbiberach

<b>Produktbereich</b>	12	Sicherheit und Ordnung
<b>Produktgruppe</b>	1223	Personenstandswesen - [THH 2]

<b>Kurzbeschreibung</b>	<p>Im Standesamt werden alle das Personenstandswesen betreffenden Aufgaben bearbeitet. Hierzu gehören insbesondere folgende Tätigkeiten:</p> <ul style="list-style-type: none"><li>-Beurkundung von Geburten, Erstfeststellung personenbezogener Daten zur Abstammung und zukünftigen Identifizierung eines Menschen</li><li>-Beurkundung von Eheschließungen, Prüfung rechtlicher Ehevoraussetzungen, Durchführung und Dokumentation der Eheschließung</li><li>-Beurkundung von Sterbefällen und Mitwirkung in Nachlassangelegenheiten, Nachbeurkundung von Sterbefällen, Feststellen von Erben und Nachlass sowie Nachlasssicherung</li><li>-Fortführung von Personenstandsregistern, Beurkundungen und Beglaubigungen</li><li>-Änderung von Vor- und Familiennamen</li></ul>
-------------------------	---

## Haushaltsplan 2025 der Gemeinde Mittelbiberach

 <b>Teilergebnishaushalt einschließlich Finanzplanung</b> <b>Produktgruppe 1223 Personenstandswesen - [THH 2]</b> Gemeinde Mittelbiberach		Ergebnis	Ansatz	Ansatz	Plan	Plan	Plan
		2023	2024	2025	2026	2027	2028
Nr.		EUR					
Bezeichnung		1	2	3	4	5	6
1	Steuern und ähnliche Abgaben	0,00	0	0	0	0	0
2	Zuweisungen und Zuwendungen, Umlagen	0,00	0	0	0	0	0
3	Aufgelöste Investitionszuwendungen und -beiträge	0,00	0	0	0	0	0
4	Sonstige Transfererträge	0,00	0	0	0	0	0
5	Entgelte für öffentliche Leistungen oder Einrichtungen	6.186,30	7.000	7.000	7.000	7.000	7.000
6	Sonstige privatrechtliche Leistungsentgelte	0,00	0	0	0	0	0
7	Kostenerstattungen und Kostenumlagen	0,00	0	0	0	0	0
8	Zinsen und ähnliche Erträge	0,00	0	0	0	0	0
9	Aktivierete Eigenleistungen und Bestandveränderungen	0,00	0	0	0	0	0
10	Sonstige ordentliche Erträge	0,00	0	0	0	0	0
<b>11</b>	<b>Anteilige ordentliche Erträge</b> <b>(Summe aus Nummern 1 bis 10)</b>	<b>6.186,30</b>	<b>7.000</b>	<b>7.000</b>	<b>7.000</b>	<b>7.000</b>	<b>7.000</b>
12	Personalaufwendungen	-35.416,92	-33.500	-31.700	-31.700	-31.700	-31.700
13	Versorgungsaufwendungen	0,00	0	0	0	0	0
14	Aufwendungen für Sach- und Dienstleistungen	-560,45	-1.100	-1.100	-1.100	-1.100	-1.100
15	Abschreibungen	0,00	0	0	0	0	0
16	Zinsen und ähnliche Aufwendungen	0,00	0	0	0	0	0
17	Transferaufwendungen	0,00	0	0	0	0	0
18	Sonstige ordentliche Aufwendungen	-6.247,40	-5.000	-5.000	-5.000	-5.000	-5.000
<b>19</b>	<b>Anteilige ordentliche Aufwendungen</b> <b>(Summe aus Nummern 12 bis 18)</b>	<b>-42.224,77</b>	<b>-39.600</b>	<b>-37.800</b>	<b>-37.800</b>	<b>-37.800</b>	<b>-37.800</b>
<b>20</b>	<b>Anteiliges veranschlagtes ordentliches Ergebnis</b> <b>(Summe aus Nummern 11 und 19)</b>	<b>-36.038,47</b>	<b>-32.600</b>	<b>-30.800</b>	<b>-30.800</b>	<b>-30.800</b>	<b>-30.800</b>
21	Erträge aus internen Leistungen	0,00	0	0	0	0	0
22	Aufwendungen für interne Leistungen	0,00	-12.300	-1.380	-13.700	-13.700	-13.700
23	kalkulatorische Kosten	0,00	0	0	0	0	0
<b>24</b>	<b>Veranschlagtes kalkulatorisches Ergebnis</b> <b>(Saldo aus Nummern 21 bis 23)</b>	<b>0,00</b>	<b>-12.300</b>	<b>-1.380</b>	<b>-13.700</b>	<b>-13.700</b>	<b>-13.700</b>
<b>25</b>	<b>Veranschlagter Nettoressourcenbedarf/-überschuss</b> <b>(Summe aus Nummer 20 und 24)</b>	<b>-36.038,47</b>	<b>-44.900</b>	<b>-32.180</b>	<b>-44.500</b>	<b>-44.500</b>	<b>-44.500</b>

## Haushaltsplan 2025 der Gemeinde Mittelbiberach



Mittelbiberach  
die Gemeinde

### Teilfinanzhaushalt einschließlich Finanzplanung Produktgruppe 1223 Personenstandswesen - [THH 2]

Gemeinde Mittelbiberach

Nr.	Bezeichnung	Ergebnis 2023	Ansatz 2024	Ansatz 2025	VE	Plan 2026	Plan 2027	Plan 2028
		EUR						
		1	2	3	4	5	6	7
1	Summe der Einzahlungen aus laufender Verwaltungstätigkeit (ohne außerordentliche zahlungswirksame Erträge aus Vermögensveräußerung)	6.144,70	7.000	7.000	0	7.000	7.000	7.000
2	Summe der Auszahlungen aus laufender Verwaltungstätigkeit	-32.326,13	-39.600	-37.800	0	-37.800	-37.800	-37.800
<b>3</b>	<b>Anteiliger Zahlungsmittelüberschuss/-bedarf des Ergebnishaushalts (Saldo aus Nummern 1 und 2)</b>	<b>-26.181,43</b>	<b>-32.600</b>	<b>-30.800</b>	<b>0</b>	<b>-30.800</b>	<b>-30.800</b>	<b>-30.800</b>
4	Einzahlungen aus Investitionszuwendungen	0,00	0	0	0	0	0	0
5	Einzahlungen aus Investitionsbeiträgen und ähnlichen Entgelten für Investitionstätigkeit	0,00	0	0	0	0	0	0
6	Einzahlungen aus der Veräußerung von Sachvermögen	0,00	0	0	0	0	0	0
7	Einzahlungen aus der Veräußerung von Finanzvermögen	0,00	0	0	0	0	0	0
8	Einzahlungen für sonstige Investitionstätigkeit	0,00	0	0	0	0	0	0
<b>9</b>	<b>Einzahlungen aus Investitionstätigkeit (Summe aus Nummern 4 bis 8)</b>	<b>0,00</b>	<b>0</b>	<b>0</b>	<b>0</b>	<b>0</b>	<b>0</b>	<b>0</b>
10	Auszahlungen für den Erwerb von Grundstücken und Gebäuden	0,00	0	0	0	0	0	0
11	Auszahlungen für Baumaßnahmen	0,00	0	0	0	0	0	0
12	Auszahlungen für den Erwerb von beweglichem Sachvermögen	0,00	0	0	0	0	0	0
13	Auszahlungen für den Erwerb von Finanzvermögen	0,00	0	0	0	0	0	0
14	Auszahlungen für Investitionsförderungsmaßnahmen	0,00	0	0	0	0	0	0
15	Auszahlungen für den Erwerb von immateriellen Vermögensgegenständen	0,00	0	0	0	0	0	0
<b>16</b>	<b>Auszahlungen aus Investitionstätigkeit (Summe aus Nummern 10 bis 15)</b>	<b>0,00</b>	<b>0</b>	<b>0</b>	<b>0</b>	<b>0</b>	<b>0</b>	<b>0</b>
<b>17</b>	<b>Anteiliger veranschlagter Finanzierungsmittelüberschuss/-bedarf aus Investitionstätigkeit (Saldo aus Numern 9 und 16)</b>	<b>0,00</b>	<b>0</b>	<b>0</b>	<b>0</b>	<b>0</b>	<b>0</b>	<b>0</b>
<b>18</b>	<b>Anteiliger veranschlagter Finanzierungsmittel-(Saldo aus Nummern 3 und 17)</b>	<b>-26.181,43</b>	<b>-32.600</b>	<b>-30.800</b>	<b>0</b>	<b>-30.800</b>	<b>-30.800</b>	<b>-30.800</b>

## Haushaltsplan 2025 der Gemeinde Mittelbiberach



Mittelbiberach  
die Gemeinde

### Produktbeschreibung Produktgruppe 1224 Kommunales Grundbuchwesen - [THH 2]

Gemeinde Mittelbiberach

<b>Produktbereich</b>	12	Sicherheit und Ordnung
<b>Produktgruppe</b>	1224	Kommunales Grundbuchwesen - [THH 2]

**Kurzbeschreibung** In der kommunalen Grundbucheinsichtsstelle kann bei der Gemeinde Einsicht in die Grundbücher genommen werden. Außerdem gehört die Erstellung von beglaubigten und unbeglaubigten Grundbuchauszügen zu den Aufgaben der Grundbucheinsichtsstelle.

## Haushaltsplan 2025 der Gemeinde Mittelbiberach




### Teilergebnishaushalt einschließlich Finanzplanung Produktgruppe 1224 Kommunales Grundbuchwesen - [THH 2]


Gemeinde Mittelbiberach

Nr.	Bezeichnung	Ergebnis 2023	Ansatz 2024	Ansatz 2025	Plan 2026	Plan 2027	Plan 2028
		EUR					
		1	2	3	4	5	6
1	Steuern und ähnliche Abgaben	0,00	0	0	0	0	0
2	Zuweisungen und Zuwendungen, Umlagen	0,00	0	0	0	0	0
3	Aufgelöste Investitionszuwendungen und -beiträge	0,00	0	0	0	0	0
4	Sonstige Transfererträge	0,00	0	0	0	0	0
5	Entgelte für öffentliche Leistungen oder Einrichtungen	440,00	500	500	500	500	500
6	Sonstige privatrechtliche Leistungsentgelte	0,00	0	0	0	0	0
7	Kostenerstattungen und Kostenumlagen	0,00	0	0	0	0	0
8	Zinsen und ähnliche Erträge	0,00	0	0	0	0	0
9	Aktivierete Eigenleistungen und Bestandveränderungen	0,00	0	0	0	0	0
10	Sonstige ordentliche Erträge	0,00	0	0	0	0	0
<b>11</b>	<b>Anteilige ordentliche Erträge (Summe aus Nummern 1 bis 10)</b>	<b>440,00</b>	<b>500</b>	<b>500</b>	<b>500</b>	<b>500</b>	<b>500</b>
12	Personalaufwendungen	0,00	0	0	0	0	0
13	Versorgungsaufwendungen	0,00	0	0	0	0	0
14	Aufwendungen für Sach- und Dienstleistungen	0,00	0	0	0	0	0
15	Abschreibungen	0,00	0	0	0	0	0
16	Zinsen und ähnliche Aufwendungen	0,00	0	0	0	0	0
17	Transferaufwendungen	0,00	0	0	0	0	0
18	Sonstige ordentliche Aufwendungen	0,00	-500	-500	-500	-500	-500
<b>19</b>	<b>Anteilige ordentliche Aufwendungen (Summe aus Nummern 12 bis 18)</b>	<b>0,00</b>	<b>-500</b>	<b>-500</b>	<b>-500</b>	<b>-500</b>	<b>-500</b>
<b>20</b>	<b>Anteiliges veranschlagtes ordentliches Ergebnis (Summe aus Nummern 11 und 19)</b>	<b>440,00</b>	<b>0</b>	<b>0</b>	<b>0</b>	<b>0</b>	<b>0</b>
21	Erträge aus internen Leistungen	0,00	0	0	0	0	0
22	Aufwendungen für interne Leistungen	0,00	-1.300	-1.400	-1.400	-1.400	-1.400
23	kalkulatorische Kosten	0,00	0	0	0	0	0
<b>24</b>	<b>Veranschlagtes kalkulatorisches Ergebnis (Saldo aus Nummern 21 bis 23)</b>	<b>0,00</b>	<b>-1.300</b>	<b>-1.400</b>	<b>-1.400</b>	<b>-1.400</b>	<b>-1.400</b>
<b>25</b>	<b>Veranschlagter Nettoressourcenbedarf/-überschuss (Summe aus Nummer 20 und 24)</b>	<b>440,00</b>	<b>-1.300</b>	<b>-1.400</b>	<b>-1.400</b>	<b>-1.400</b>	<b>-1.400</b>

## Haushaltsplan 2025 der Gemeinde Mittelbiberach

 <b>Teilfinanzhaushalt einschließlich Finanzplanung</b> <b>Produktgruppe 1224 Kommunales Grundbuchwesen - [THH 2]</b> Gemeinde Mittelbiberach		Ergebnis 2023	Ansatz 2024	Ansatz 2025	VE	Plan 2026	Plan 2027	Plan 2028
		EUR						
		1	2	3	4	5	6	7
1	Summe der Einzahlungen aus laufender Verwaltungstätigkeit (ohne außerordentliche zahlungswirksame Erträge aus Vermögensveräußerung)	480,00	500	500	0	500	500	500
2	Summe der Auszahlungen aus laufender Verwaltungstätigkeit	0,00	-500	-500	0	-500	-500	-500
<b>3</b>	<b>Anteiliger Zahlungsmittelüberschuss/-bedarf des Ergebnishaushalts (Saldo aus Nummern 1 und 2)</b>	<b>480,00</b>	<b>0</b>	<b>0</b>	<b>0</b>	<b>0</b>	<b>0</b>	<b>0</b>
4	Einzahlungen aus Investitionszuwendungen	0,00	0	0	0	0	0	0
5	Einzahlungen aus Investitionsbeiträgen und ähnlichen Entgelten für Investitionstätigkeit	0,00	0	0	0	0	0	0
6	Einzahlungen aus der Veräußerung von Sachvermögen	0,00	0	0	0	0	0	0
7	Einzahlungen aus der Veräußerung von Finanzvermögen	0,00	0	0	0	0	0	0
8	Einzahlungen für sonstige Investitionstätigkeit	0,00	0	0	0	0	0	0
<b>9</b>	<b>Einzahlungen aus Investitionstätigkeit (Summe aus Nummern 4 bis 8)</b>	<b>0,00</b>	<b>0</b>	<b>0</b>	<b>0</b>	<b>0</b>	<b>0</b>	<b>0</b>
10	Auszahlungen für den Erwerb von Grundstücken und Gebäuden	0,00	0	0	0	0	0	0
11	Auszahlungen für Baumaßnahmen	0,00	0	0	0	0	0	0
12	Auszahlungen für den Erwerb von beweglichem Sachvermögen	0,00	0	0	0	0	0	0
13	Auszahlungen für den Erwerb von Finanzvermögen	0,00	0	0	0	0	0	0
14	Auszahlungen für Investitionsförderungsmaßnahmen	0,00	0	0	0	0	0	0
15	Auszahlungen für den Erwerb von immateriellen Vermögensgegenständen	0,00	0	0	0	0	0	0
<b>16</b>	<b>Auszahlungen aus Investitionstätigkeit (Summe aus Nummern 10 bis 15)</b>	<b>0,00</b>	<b>0</b>	<b>0</b>	<b>0</b>	<b>0</b>	<b>0</b>	<b>0</b>
<b>17</b>	<b>Anteiliger veranschlagter Finanzierungsmittelüberschuss/-bedarf aus Investitionstätigkeit (Saldo aus Numern 9 und 16)</b>	<b>0,00</b>	<b>0</b>	<b>0</b>	<b>0</b>	<b>0</b>	<b>0</b>	<b>0</b>
<b>18</b>	<b>Anteiliger veranschlagter Finanzierungsmittel-(Saldo aus Nummern 3 und 17)</b>	<b>480,00</b>	<b>0</b>	<b>0</b>	<b>0</b>	<b>0</b>	<b>0</b>	<b>0</b>

## Haushaltsplan 2025 der Gemeinde Mittelbiberach

 <b>Produktbeschreibung</b> <b>Produktgruppe 1225 Sozialversicherung - [THH 2]</b> Gemeinde Mittelbiberach		
<b>Produktbereich</b>	12	Sicherheit und Ordnung
<b>Produktgruppe</b>	1225	Sozialversicherung - [THH 2]
<b>Kurzbeschreibung</b>	Die Gemeinde unterstützt Bürger bei der Beantragung ihrer Rente und der Klärung von Lücken im Versicherungsverlauf.	

## Haushaltsplan 2025 der Gemeinde Mittelbiberach




### Teilergebnishaushalt einschließlich Finanzplanung Produktgruppe 1225 Sozialversicherung - [THH 2]

Gemeinde Mittelbiberach


Nr.	Bezeichnung	Ergebnis 2023	Ansatz 2024	Ansatz 2025	Plan 2026	Plan 2027	Plan 2028
		EUR					
		1	2	3	4	5	6
1	Steuern und ähnliche Abgaben	0,00	0	0	0	0	0
2	Zuweisungen und Zuwendungen, Umlagen	0,00	0	0	0	0	0
3	Aufgelöste Investitionszuwendungen und -beiträge	0,00	0	0	0	0	0
4	Sonstige Transfererträge	0,00	0	0	0	0	0
5	Entgelte für öffentliche Leistungen oder Einrichtungen	0,00	0	0	0	0	0
6	Sonstige privatrechtliche Leistungsentgelte	0,00	0	0	0	0	0
7	Kostenerstattungen und Kostenumlagen	0,00	0	0	0	0	0
8	Zinsen und ähnliche Erträge	0,00	0	0	0	0	0
9	Aktivierete Eigenleistungen und Bestandveränderungen	0,00	0	0	0	0	0
10	Sonstige ordentliche Erträge	0,00	0	0	0	0	0
<b>11</b>	<b>Anteilige ordentliche Erträge (Summe aus Nummern 1 bis 10)</b>	<b>0,00</b>	<b>0</b>	<b>0</b>	<b>0</b>	<b>0</b>	<b>0</b>
12	Personalaufwendungen	-4.197,79	-5.900	-6.100	-6.100	-6.100	-6.100
13	Versorgungsaufwendungen	0,00	0	0	0	0	0
14	Aufwendungen für Sach- und Dienstleistungen	0,00	0	0	0	0	0
15	Abschreibungen	0,00	0	0	0	0	0
16	Zinsen und ähnliche Aufwendungen	0,00	0	0	0	0	0
17	Transferaufwendungen	0,00	0	0	0	0	0
18	Sonstige ordentliche Aufwendungen	0,00	0	0	0	0	0
<b>19</b>	<b>Anteilige ordentliche Aufwendungen (Summe aus Nummern 12 bis 18)</b>	<b>-4.197,79</b>	<b>-5.900</b>	<b>-6.100</b>	<b>-6.100</b>	<b>-6.100</b>	<b>-6.100</b>
<b>20</b>	<b>Anteiliges veranschlagtes ordentliches Ergebnis (Summe aus Nummern 11 und 19)</b>	<b>-4.197,79</b>	<b>-5.900</b>	<b>-6.100</b>	<b>-6.100</b>	<b>-6.100</b>	<b>-6.100</b>
21	Erträge aus internen Leistungen	0,00	0	0	0	0	0
22	Aufwendungen für interne Leistungen	0,00	-2.200	-2.600	-2.600	-2.600	-2.600
23	kalkulatorische Kosten	0,00	0	0	0	0	0
<b>24</b>	<b>Veranschlagtes kalkulatorisches Ergebnis (Saldo aus Nummern 21 bis 23)</b>	<b>0,00</b>	<b>-2.200</b>	<b>-2.600</b>	<b>-2.600</b>	<b>-2.600</b>	<b>-2.600</b>
<b>25</b>	<b>Veranschlagter Nettoressourcenbedarf/-überschuss (Summe aus Nummer 20 und 24)</b>	<b>-4.197,79</b>	<b>-8.100</b>	<b>-8.700</b>	<b>-8.700</b>	<b>-8.700</b>	<b>-8.700</b>




## Haushaltsplan 2025 der Gemeinde Mittelbiberach

 <b>Teilfinanzhaushalt einschließlich Finanzplanung</b> <b>Produktgruppe 1225 Sozialversicherung - [THH 2]</b> Gemeinde Mittelbiberach		Ergebnis 2023	Ansatz 2024	Ansatz 2025	VE	Plan 2026	Plan 2027	Plan 2028
		EUR						
Nr.	Bezeichnung	1	2	3	4	5	6	7
1	Summe der Einzahlungen aus laufender Verwaltungstätigkeit (ohne außerordentliche zahlungswirksame Erträge aus Vermögensveräußerung)	0,00	0	0	0	0	0	0
2	Summe der Auszahlungen aus laufender Verwaltungstätigkeit	-4.197,79	-5.900	-6.100	0	-6.100	-6.100	-6.100
<b>3</b>	<b>Anteiliger Zahlungsmittelüberschuss/-bedarf des Ergebnishaushalts (Saldo aus Nummern 1 und 2)</b>	<b>-4.197,79</b>	<b>-5.900</b>	<b>-6.100</b>	<b>0</b>	<b>-6.100</b>	<b>-6.100</b>	<b>-6.100</b>
4	Einzahlungen aus Investitionszuwendungen	0,00	0	0	0	0	0	0
5	Einzahlungen aus Investitionsbeiträgen und ähnlichen Entgelten für Investitionstätigkeit	0,00	0	0	0	0	0	0
6	Einzahlungen aus der Veräußerung von Sachvermögen	0,00	0	0	0	0	0	0
7	Einzahlungen aus der Veräußerung von Finanzvermögen	0,00	0	0	0	0	0	0
8	Einzahlungen für sonstige Investitionstätigkeit	0,00	0	0	0	0	0	0
<b>9</b>	<b>Einzahlungen aus Investitionstätigkeit (Summe aus Nummern 4 bis 8)</b>	<b>0,00</b>	<b>0</b>	<b>0</b>	<b>0</b>	<b>0</b>	<b>0</b>	<b>0</b>
10	Auszahlungen für den Erwerb von Grundstücken und Gebäuden	0,00	0	0	0	0	0	0
11	Auszahlungen für Baumaßnahmen	0,00	0	0	0	0	0	0
12	Auszahlungen für den Erwerb von beweglichem Sachvermögen	0,00	0	0	0	0	0	0
13	Auszahlungen für den Erwerb von Finanzvermögen	0,00	0	0	0	0	0	0
14	Auszahlungen für Investitionsförderungsmaßnahmen	0,00	0	0	0	0	0	0
15	Auszahlungen für den Erwerb von immateriellen Vermögensgegenständen	0,00	0	0	0	0	0	0
<b>16</b>	<b>Auszahlungen aus Investitionstätigkeit (Summe aus Nummern 10 bis 15)</b>	<b>0,00</b>	<b>0</b>	<b>0</b>	<b>0</b>	<b>0</b>	<b>0</b>	<b>0</b>
<b>17</b>	<b>Anteiliger veranschlagter Finanzierungsmittelüberschuss/-bedarf aus Investitionstätigkeit (Saldo aus Numern 9 und 16)</b>	<b>0,00</b>	<b>0</b>	<b>0</b>	<b>0</b>	<b>0</b>	<b>0</b>	<b>0</b>
<b>18</b>	<b>Anteiliger veranschlagter Finanzierungsmittel-(Saldo aus Nummern 3 und 17)</b>	<b>-4.197,79</b>	<b>-5.900</b>	<b>-6.100</b>	<b>0</b>	<b>-6.100</b>	<b>-6.100</b>	<b>-6.100</b>


## Haushaltsplan 2025 der Gemeinde Mittelbiberach

 <b>Produktbeschreibung</b> <b>Produktgruppe 1260 Brandschutz - [THH 2]</b> Gemeinde Mittelbiberach		
<b>Produktbereich</b>	12	Sicherheit und Ordnung
<b>Produktgruppe</b>	1260	Brandschutz - [THH 2]
<b>Kurzbeschreibung</b>	Die Freiwilligen Feuerwehren Mittelbiberach und Reute nehmen insbesondere folgende Aufgaben wahr: -Löschung von Bränden -Rettung von Menschen und Tieren aus Notlagen -Schutz von Menschen, Tieren, Sachwerten, Umwelt und des Gemeinwesens vor Gefahren -Bekämpfung von allgemeinen Störungen der öffentlichen Sicherheit und Ordnung außerhalb der polizeilichen Zuständigkeit -Bereitstellung von Sicherheitswachen bei Brand- oder Explosionsgefahr -Erziehung und Aufklärung von verschiedenen Bevölkerungsgruppen über die besonderen Gefahren von Feuer und die notwendigen Maßnahmen zum Selbstschutz und zur Selbstrettung im Falle eines Brandereignisses	


## Haushaltsplan 2025 der Gemeinde Mittelbiberach

 <b>Teilergebnishaushalt einschließlich Finanzplanung</b> <b>Produktgruppe 1260 Brandschutz - [THH 2]</b> Gemeinde Mittelbiberach		Ergebnis 2023	Ansatz 2024	Ansatz 2025	Plan 2026	Plan 2027	Plan 2028
		EUR					
Nr.	Bezeichnung	1	2	3	4	5	6
1	Steuern und ähnliche Abgaben	0,00	0	0	0	0	0
2	Zuweisungen und Zuwendungen, Umlagen	5.910,00	6.000	6.000	6.000	6.000	6.000
3	Aufgelöste Investitionszuwendungen und -beiträge	0,00	3.500	3.500	3.500	3.500	3.500
4	Sonstige Transfererträge	0,00	0	0	0	0	0
5	Entgelte für öffentliche Leistungen oder Einrichtungen	0,00	6.500	6.500	6.500	6.500	6.500
6	Sonstige privatrechtliche Leistungsentgelte	0,00	0	0	0	0	0
7	Kostenerstattungen und Kostenumlagen	0,00	0	0	0	0	0
8	Zinsen und ähnliche Erträge	0,00	0	0	0	0	0
9	Aktivierete Eigenleistungen und Bestandveränderungen	0,00	0	0	0	0	0
10	Sonstige ordentliche Erträge	0,00	0	0	0	0	0
<b>11</b>	<b>Anteilige ordentliche Erträge</b> <b>(Summe aus Nummern 1 bis 10)</b>	<b>5.910,00</b>	<b>16.000</b>	<b>16.000</b>	<b>16.000</b>	<b>16.000</b>	<b>16.000</b>
12	Personalaufwendungen	-6.324,19	-16.100	-14.100	-14.100	-14.100	-14.100
13	Versorgungsaufwendungen	0,00	0	0	0	0	0
14	Aufwendungen für Sach- und Dienstleistungen	-40.098,40	-50.400	-46.900	-46.900	-46.900	-47.600
15	Abschreibungen	0,00	-34.000	-36.300	-26.200	-22.000	-21.600
16	Zinsen und ähnliche Aufwendungen	0,00	0	0	0	0	0
17	Transferaufwendungen	-900,00	-1.200	-1.200	-1.200	-1.200	-1.200
18	Sonstige ordentliche Aufwendungen	-54.629,52	-40.700	-47.300	-47.300	-47.300	-46.900
<b>19</b>	<b>Anteilige ordentliche Aufwendungen</b> <b>(Summe aus Nummern 12 bis 18)</b>	<b>-101.952,11</b>	<b>-142.400</b>	<b>-145.800</b>	<b>-135.700</b>	<b>-131.500</b>	<b>-131.400</b>
<b>20</b>	<b>Anteiliges veranschlagtes ordentliches Ergebnis</b> <b>(Summe aus Nummern 11 und 19)</b>	<b>-96.042,11</b>	<b>-126.400</b>	<b>-129.800</b>	<b>-119.700</b>	<b>-115.500</b>	<b>-115.400</b>
21	Erträge aus internen Leistungen	0,00	0	0	0	0	0
22	Aufwendungen für interne Leistungen	0,00	-21.100	-22.500	-22.200	-22.200	-22.200
23	kalkulatorische Kosten	0,00	-5.600	0	0	0	0
<b>24</b>	<b>Veranschlagtes kalkulatorisches Ergebnis</b> <b>(Saldo aus Nummern 21 bis 23)</b>	<b>0,00</b>	<b>-26.700</b>	<b>-22.500</b>	<b>-22.200</b>	<b>-22.200</b>	<b>-22.200</b>
<b>25</b>	<b>Veranschlagter Nettoressourcenbedarf/-überschuss</b> <b>(Summe aus Nummer 20 und 24)</b>	<b>-96.042,11</b>	<b>-153.100</b>	<b>-152.300</b>	<b>-141.900</b>	<b>-137.700</b>	<b>-137.600</b>

## Haushaltsplan 2025 der Gemeinde Mittelbiberach

 <b>Teilfinanzhaushalt einschließlich Finanzplanung</b> <b>Produktgruppe 1260 Brandschutz - [THH 2]</b> Gemeinde Mittelbiberach		Ergebnis 2023	Ansatz 2024	Ansatz 2025	VE	Plan 2026	Plan 2027	Plan 2028
		EUR						
		1	2	3	4	5	6	7
1	Summe der Einzahlungen aus laufender Verwaltungstätigkeit (ohne außerordentliche zahlungswirksame Erträge aus Vermögensveräußerung)	6.086,66	12.500	12.500	0	12.500	12.500	12.500
2	Summe der Auszahlungen aus laufender Verwaltungstätigkeit	-107.274,68	-108.400	-109.500	0	-109.500	-109.500	-109.800
<b>3</b>	<b>Anteiliger Zahlungsmittelüberschuss/-bedarf des Ergebnishaushalts (Saldo aus Nummern 1 und 2)</b>	<b>-101.188,02</b>	<b>-95.900</b>	<b>-97.000</b>	<b>0</b>	<b>-97.000</b>	<b>-97.000</b>	<b>-97.300</b>
4	Einzahlungen aus Investitionszuwendungen	0,00	0	37.000	0	72.000	37.000	0
5	Einzahlungen aus Investitionsbeiträgen und ähnlichen Entgelten für Investitionstätigkeit	0,00	0	0	0	0	0	0
6	Einzahlungen aus der Veräußerung von Sachvermögen	0,00	0	0	0	0	0	0
7	Einzahlungen aus der Veräußerung von Finanzvermögen	0,00	0	0	0	0	0	0
8	Einzahlungen für sonstige Investitionstätigkeit	0,00	0	0	0	0	0	0
<b>9</b>	<b>Einzahlungen aus Investitionstätigkeit (Summe aus Nummern 4 bis 8)</b>	<b>0,00</b>	<b>0</b>	<b>37.000</b>	<b>0</b>	<b>72.000</b>	<b>37.000</b>	<b>0</b>
10	Auszahlungen für den Erwerb von Grundstücken und Gebäuden	-5.046,55	0	-20.000	0	0	0	0
11	Auszahlungen für Baumaßnahmen	0,00	0	0	0	0	0	0
12	Auszahlungen für den Erwerb von beweglichem Sachvermögen	-22.828,91	-50.000	-155.000	-140.000	-355.000	-145.000	-5.000
13	Auszahlungen für den Erwerb von Finanzvermögen	0,00	0	0	0	0	0	0
14	Auszahlungen für Investitionsförderungsmaßnahmen	0,00	0	0	0	0	0	0
15	Auszahlungen für den Erwerb von immateriellen Vermögensgegenständen	0,00	0	0	0	0	0	0
<b>16</b>	<b>Auszahlungen aus Investitionstätigkeit (Summe aus Nummern 10 bis 15)</b>	<b>-27.875,46</b>	<b>-50.000</b>	<b>-175.000</b>	<b>-140.000</b>	<b>-355.000</b>	<b>-145.000</b>	<b>-5.000</b>
<b>17</b>	<b>Anteiliger veranschlagter Finanzierungsmittelüberschuss/-bedarf aus Investitionstätigkeit (Saldo aus Numern 9 und 16)</b>	<b>-27.875,46</b>	<b>-50.000</b>	<b>-138.000</b>	<b>-140.000</b>	<b>-283.000</b>	<b>-108.000</b>	<b>-5.000</b>
<b>18</b>	<b>Anteiliger veranschlagter Finanzierungsmittel-(Saldo aus Nummern 3 und 17)</b>	<b>-129.063,48</b>	<b>-145.900</b>	<b>-235.000</b>	<b>-140.000</b>	<b>-380.000</b>	<b>-205.000</b>	<b>-102.300</b>

## Haushaltsplan 2025 der Gemeinde Mittelbiberach

	<p style="margin: 0;"><b>Einzeldarstellung der Investitionsmaßnahmen</b> <b>Produktgruppe 1260 Brandschutz - [THH 2]</b></p> <p style="margin: 0;">Gemeinde Mittelbiberach</p>	
---	--	--

### Investition I-1260-001 Erwerb von Fahrzeugen und Ausstattung Feuerwehr

Nr.	Investitionsmaßnahmen Einzahlungs- und Auszahlungsarten	Gesamtang. z. Maßnahme -nachrichtl.-	Bisher finanziert	Ermächtigungs übertragungen aus Vorvorj.	Ergebnis 2023	Ansatz 2024	Ansatz 2025	VE
EUR								
		1	2	3	4	5	6	7
7	Auszahlungen für den Erwerb von Grundstücken und Gebäuden	0	-5.046,55	0	-5.046,55	0	0	0
9	Auszahlungen für den Erwerb von beweglichem Sachvermögen	-254.000	-98.296,29	-7.769	-22.828,91	-50.000	-5.000	0
<b>13</b>	<b>Summe der Auszahlungen aus Investitionstätigkeit (Summe aus Nummern 7 bis 12)</b>	<b>-254.000</b>	<b>-103.342,84</b>	<b>-7.769</b>	<b>-27.875,46</b>	<b>-50.000</b>	<b>-5.000</b>	<b>0</b>
<b>14</b>	<b>Saldo aus Investitionstätigkeit (Saldo aus Nummern 6 und 13)</b>	<b>-254.000</b>	<b>-103.342,84</b>	<b>-7.769</b>	<b>-27.875,46</b>	<b>-50.000</b>	<b>-5.000</b>	<b>0</b>
<b>16</b>	<b>Gesamtkosten der Maßnahme (Summe aus Nummern 13 und 15)</b>	<b>-254.000</b>	<b>-103.342,84</b>	<b>-7.769</b>	<b>-27.875,46</b>	<b>-50.000</b>	<b>-5.000</b>	<b>0</b>

### Investition I-1260-004 LF Mittelbiberach ab 2027

Nr.	Investitionsmaßnahmen Einzahlungs- und Auszahlungsarten	Gesamtang. z. Maßnahme -nachrichtl.-	Bisher finanziert	Ermächtigungs übertragungen aus Vorvorj.	Ergebnis 2023	Ansatz 2024	Ansatz 2025	VE
EUR								
		1	2	3	4	5	6	7
1	Einzahlungen aus Investitionszuwendungen	146.000	0,00	0	0,00	0	37.000	0
<b>6</b>	<b>Summe der Einzahlungen aus Investitionstätigkeit (Summe aus Nummern 1 bis 5)</b>	<b>146.000</b>	<b>0,00</b>	<b>0</b>	<b>0,00</b>	<b>0</b>	<b>37.000</b>	<b>0</b>
9	Auszahlungen für den Erwerb von beweglichem Sachvermögen	-640.000	0,00	0	0,00	0	-150.000	-140.000
<b>13</b>	<b>Summe der Auszahlungen aus Investitionstätigkeit (Summe aus Nummern 7 bis 12)</b>	<b>-640.000</b>	<b>0,00</b>	<b>0</b>	<b>0,00</b>	<b>0</b>	<b>-150.000</b>	<b>-140.000</b>
<b>14</b>	<b>Saldo aus Investitionstätigkeit (Saldo aus Nummern 6 und 13)</b>	<b>-494.000</b>	<b>0,00</b>	<b>0</b>	<b>0,00</b>	<b>0</b>	<b>-113.000</b>	<b>-140.000</b>
<b>16</b>	<b>Gesamtkosten der Maßnahme (Summe aus Nummern 13 und 15)</b>	<b>-640.000</b>	<b>0,00</b>	<b>0</b>	<b>0,00</b>	<b>0</b>	<b>-150.000</b>	<b>-140.000</b>


*Erläuterungen:*

Auftragsvergabe in 2024 für Fahrzeugunterbau (2025) und Fahrzeugaufbau (2026).  
Aufbau und Ausstattung sind für 2026 und 2027 vorgesehen.

### Investition I-1260-005 Feuerwehr MBC Gebäude

Nr.	Investitionsmaßnahmen Einzahlungs- und Auszahlungsarten	Gesamtang. z. Maßnahme -nachrichtl.-	Bisher finanziert	Ermächtigungs übertragungen aus Vorvorj.	Ergebnis 2023	Ansatz 2024	Ansatz 2025	VE
EUR								
		1	2	3	4	5	6	7
7	Auszahlungen für den Erwerb von Grundstücken und Gebäuden	-20.000	0,00	0	0,00	0	-20.000	0
<b>13</b>	<b>Summe der Auszahlungen aus Investitionstätigkeit (Summe aus Nummern 7 bis 12)</b>	<b>-20.000</b>	<b>0,00</b>	<b>0</b>	<b>0,00</b>	<b>0</b>	<b>-20.000</b>	<b>0</b>
<b>14</b>	<b>Saldo aus Investitionstätigkeit (Saldo aus Nummern 6 und 13)</b>	<b>-20.000</b>	<b>0,00</b>	<b>0</b>	<b>0,00</b>	<b>0</b>	<b>-20.000</b>	<b>0</b>
<b>16</b>	<b>Gesamtkosten der Maßnahme (Summe aus Nummern 13 und 15)</b>	<b>-20.000</b>	<b>0,00</b>	<b>0</b>	<b>0,00</b>	<b>0</b>	<b>-20.000</b>	<b>0</b>

## Haushaltsplan 2025 der Gemeinde Mittelbiberach

	<b>Produktbeschreibung</b> <b>Produktgruppe 1280 Katastrophenschutz - [THH 2]</b> Gemeinde Mittelbiberach
<b>Produktbereich</b>	12 Sicherheit und Ordnung
<b>Produktgruppe</b>	1280 Katastrophenschutz - [THH 2]
<b>Kurzbeschreibung</b>	Einsatz im Katastrophenfall einschl. der Einsatzleitung; Bekämpfung von außerordentlichen Schadensereignissen im Spannungs- und Verteidigungsfall Schutz der Zivilbevölkerung im Verteidigungsfall und Spannungsfall; Allgemeine Krisen- und Notfallversorgung

## Haushaltsplan 2025 der Gemeinde Mittelbiberach




### Teilergebnishaushalt einschließlich Finanzplanung Produktgruppe 1280 Katastrophenschutz - [THH 2]

Gemeinde Mittelbiberach


Nr.	Bezeichnung	Ergebnis 2023	Ansatz 2024	Ansatz 2025	Plan 2026	Plan 2027	Plan 2028
		EUR					
		1	2	3	4	5	6
1	Steuern und ähnliche Abgaben	0,00	0	0	0	0	0
2	Zuweisungen und Zuwendungen, Umlagen	0,00	0	0	0	0	0
3	Aufgelöste Investitionszuwendungen und -beiträge	0,00	0	0	0	0	0
4	Sonstige Transfererträge	0,00	0	0	0	0	0
5	Entgelte für öffentliche Leistungen oder Einrichtungen	0,00	0	0	0	0	0
6	Sonstige privatrechtliche Leistungsentgelte	0,00	100	100	100	100	100
7	Kostenerstattungen und Kostenumlagen	0,00	0	0	0	0	0
8	Zinsen und ähnliche Erträge	0,00	0	0	0	0	0
9	Aktivierete Eigenleistungen und Bestandveränderungen	0,00	0	0	0	0	0
10	Sonstige ordentliche Erträge	0,00	0	0	0	0	0
<b>11</b>	<b>Anteilige ordentliche Erträge (Summe aus Nummern 1 bis 10)</b>	<b>0,00</b>	<b>100</b>	<b>100</b>	<b>100</b>	<b>100</b>	<b>100</b>
12	Personalaufwendungen	0,00	0	0	0	0	0
13	Versorgungsaufwendungen	0,00	0	0	0	0	0
14	Aufwendungen für Sach- und Dienstleistungen	-2.184,03	-7.500	-7.500	-7.500	-7.500	-7.500
15	Abschreibungen	0,00	-2.200	-2.200	-2.200	-2.100	-500
16	Zinsen und ähnliche Aufwendungen	0,00	0	0	0	0	0
17	Transferaufwendungen	0,00	0	0	0	0	0
18	Sonstige ordentliche Aufwendungen	0,00	0	0	0	0	0
<b>19</b>	<b>Anteilige ordentliche Aufwendungen (Summe aus Nummern 12 bis 18)</b>	<b>-2.184,03</b>	<b>-9.700</b>	<b>-9.700</b>	<b>-9.700</b>	<b>-9.600</b>	<b>-8.000</b>
<b>20</b>	<b>Anteiliges veranschlagtes ordentliches Ergebnis (Summe aus Nummern 11 und 19)</b>	<b>-2.184,03</b>	<b>-9.600</b>	<b>-9.600</b>	<b>-9.600</b>	<b>-9.500</b>	<b>-7.900</b>
21	Erträge aus internen Leistungen	0,00	0	0	0	0	0
22	Aufwendungen für interne Leistungen	0,00	0	0	0	0	0
23	kalkulatorische Kosten	0,00	-300	0	0	0	0
<b>24</b>	<b>Veranschlagtes kalkulatorisches Ergebnis (Saldo aus Nummern 21 bis 23)</b>	<b>0,00</b>	<b>-300</b>	<b>0</b>	<b>0</b>	<b>0</b>	<b>0</b>
<b>25</b>	<b>Veranschlagter Nettoressourcenbedarf/-überschuss (Summe aus Nummer 20 und 24)</b>	<b>-2.184,03</b>	<b>-9.900</b>	<b>-9.600</b>	<b>-9.600</b>	<b>-9.500</b>	<b>-7.900</b>

## Haushaltsplan 2025 der Gemeinde Mittelbiberach


 <b>Teilfinanzhaushalt einschließlich Finanzplanung</b> <b>Produktgruppe 1280 Katastrophenschutz - [THH 2]</b> Gemeinde Mittelbiberach		Ergebnis 2023	Ansatz 2024	Ansatz 2025	VE	Plan 2026	Plan 2027	Plan 2028
		EUR						
		1	2	3	4	5	6	7
1	Summe der Einzahlungen aus laufender Verwaltungstätigkeit (ohne außerordentliche zahlungswirksame Erträge aus Vermögensveräußerung)	0,00	100	100	0	100	100	100
2	Summe der Auszahlungen aus laufender Verwaltungstätigkeit	-1.999,29	-7.500	-7.500	0	-7.500	-7.500	-7.500
<b>3</b>	<b>Anteiliger Zahlungsmittelüberschuss/-bedarf des Ergebnishaushalts (Saldo aus Nummern 1 und 2)</b>	<b>-1.999,29</b>	<b>-7.400</b>	<b>-7.400</b>	<b>0</b>	<b>-7.400</b>	<b>-7.400</b>	<b>-7.400</b>
4	Einzahlungen aus Investitionszuwendungen	0,00	35.000	35.000	0	0	0	0
5	Einzahlungen aus Investitionsbeiträgen und ähnlichen Entgelten für Investitionstätigkeit	0,00	0	0	0	0	0	0
6	Einzahlungen aus der Veräußerung von Sachvermögen	0,00	0	0	0	0	0	0
7	Einzahlungen aus der Veräußerung von Finanzvermögen	0,00	0	0	0	0	0	0
8	Einzahlungen für sonstige Investitionstätigkeit	0,00	0	0	0	0	0	0
<b>9</b>	<b>Einzahlungen aus Investitionstätigkeit (Summe aus Nummern 4 bis 8)</b>	<b>0,00</b>	<b>35.000</b>	<b>35.000</b>	<b>0</b>	<b>0</b>	<b>0</b>	<b>0</b>
10	Auszahlungen für den Erwerb von Grundstücken und Gebäuden	0,00	0	0	0	0	0	0
11	Auszahlungen für Baumaßnahmen	0,00	0	0	0	0	0	0
12	Auszahlungen für den Erwerb von beweglichem Sachvermögen	-12.418,39	-40.000	-40.000	0	-5.000	-5.000	-5.000
13	Auszahlungen für den Erwerb von Finanzvermögen	0,00	0	0	0	0	0	0
14	Auszahlungen für Investitionsförderungsmaßnahmen	0,00	0	0	0	0	0	0
15	Auszahlungen für den Erwerb von immateriellen Vermögensgegenständen	0,00	0	0	0	0	0	0
<b>16</b>	<b>Auszahlungen aus Investitionstätigkeit (Summe aus Nummern 10 bis 15)</b>	<b>-12.418,39</b>	<b>-40.000</b>	<b>-40.000</b>	<b>0</b>	<b>-5.000</b>	<b>-5.000</b>	<b>-5.000</b>
<b>17</b>	<b>Anteiliger veranschlagter Finanzierungsmittelüberschuss/-bedarf aus Investitionstätigkeit (Saldo aus Numern 9 und 16)</b>	<b>-12.418,39</b>	<b>-5.000</b>	<b>-5.000</b>	<b>0</b>	<b>-5.000</b>	<b>-5.000</b>	<b>-5.000</b>
<b>18</b>	<b>Anteiliger veranschlagter Finanzierungsmittel-(Saldo aus Nummern 3 und 17)</b>	<b>-14.417,68</b>	<b>-12.400</b>	<b>-12.400</b>	<b>0</b>	<b>-12.400</b>	<b>-12.400</b>	<b>-12.400</b>




## Haushaltsplan 2025 der Gemeinde Mittelbiberach

 <b>Einzeldarstellung der Investitionsmaßnahmen</b> <b>Produktgruppe 1280 Katastrophenschutz - [THH 2]</b> Gemeinde Mittelbiberach								
<b>Investition I-1280-001 Katastrophenschutz</b>								
Nr.	Investitionsmaßnahmen Einzahlungs- und Auszahlungsarten	Gesamtang. z. Maßnahme -nachrichtl.-	Bisher finanziert	Ermächtigungs übertragungen aus Vorvorj.	Ergebnis 2023	Ansatz 2024	Ansatz 2025	VE
		EUR						
		1	2	3	4	5	6	7
1	Einzahlungen aus Investitionszuwendungen	105.000	0,00	0	0,00	35.000	35.000	0
<b>6</b>	<b>Summe der Einzahlungen aus Investitionstätigkeit (Summe aus Nummern 1 bis 5)</b>	<b>105.000</b>	<b>0,00</b>	<b>0</b>	<b>0,00</b>	<b>35.000</b>	<b>35.000</b>	<b>0</b>
9	Auszahlungen für den Erwerb von beweglichem Sachvermögen	-175.000	-12.418,39	0	-12.418,39	-40.000	-40.000	0
<b>13</b>	<b>Summe der Auszahlungen aus Investitionstätigkeit (Summe aus Nummern 7 bis 12)</b>	<b>-175.000</b>	<b>-12.418,39</b>	<b>0</b>	<b>-12.418,39</b>	<b>-40.000</b>	<b>-40.000</b>	<b>0</b>
<b>14</b>	<b>Saldo aus Investitionstätigkeit (Saldo aus Nummern 6 und 13)</b>	<b>-70.000</b>	<b>-12.418,39</b>	<b>0</b>	<b>-12.418,39</b>	<b>-5.000</b>	<b>-5.000</b>	<b>0</b>
<b>16</b>	<b>Gesamtkosten der Maßnahme (Summe aus Nummern 13 und 15)</b>	<b>-175.000</b>	<b>-12.418,39</b>	<b>0</b>	<b>-12.418,39</b>	<b>-40.000</b>	<b>-40.000</b>	<b>0</b>


## Haushaltsplan 2025 der Gemeinde Mittelbiberach

 <b>Teilergebnishaushalt einschließlich Finanzplanung</b> <b>Teilhaushalt 3 Schulen</b> Gemeinde Mittelbiberach		Ergebnis 2023	Ansatz 2024	Ansatz 2025	Plan 2026	Plan 2027	Plan 2028
		EUR					
Nr.	Bezeichnung	1	2	3	4	5	6
1	Steuern und ähnliche Abgaben	0,00	0	0	0	0	0
2	Zuweisungen und Zuwendungen, Umlagen	39.424,25	23.600	23.600	23.600	23.600	23.600
3	Aufgelöste Investitionszuwendungen und -beiträge	0,00	49.200	56.400	56.400	56.400	56.400
4	Sonstige Transfererträge	0,00	0	0	0	0	0
5	Entgelte für öffentliche Leistungen oder Einrichtungen	0,00	0	0	0	0	0
6	Sonstige privatrechtliche Leistungsentgelte	0,00	0	0	0	0	0
7	Kostenerstattungen und Kostenumlagen	0,00	500	500	500	500	500
8	Zinsen und ähnliche Erträge	0,00	0	0	0	0	0
9	Aktivierete Eigenleistungen und Bestandveränderungen	0,00	0	0	0	0	0
10	Sonstige ordentliche Erträge	0,00	200	200	200	200	200
<b>11</b>	<b>Anteilige ordentliche Erträge</b> <b>(Summe aus Nummern 1 bis 10)</b>	<b>39.424,25</b>	<b>73.500</b>	<b>80.700</b>	<b>80.700</b>	<b>80.700</b>	<b>80.700</b>
12	Personalaufwendungen	-28.743,84	-32.800	-32.400	-32.400	-32.400	-32.400
13	Versorgungsaufwendungen	0,00	0	0	0	0	0
14	Aufwendungen für Sach- und Dienstleistungen	-141.634,59	-79.400	-100.400	-80.400	-80.400	-80.400
15	Abschreibungen	0,00	-115.000	-129.900	-124.300	-120.400	-120.400
16	Zinsen und ähnliche Aufwendungen	0,00	0	0	0	0	0
17	Transferaufwendungen	0,00	0	0	0	0	0
18	Sonstige ordentliche Aufwendungen	-112.956,54	-88.600	-110.600	-110.600	-110.600	-110.600
<b>19</b>	<b>Anteilige ordentliche Aufwendungen</b> <b>(Summe aus Nummern 12 bis 18)</b>	<b>-283.334,97</b>	<b>-315.800</b>	<b>-373.300</b>	<b>-347.700</b>	<b>-343.800</b>	<b>-343.800</b>
<b>20</b>	<b>Anteiliges veranschlagtes ordentliches Ergebnis</b> <b>(Summe aus Nummern 11 und 19)</b>	<b>-243.910,72</b>	<b>-242.300</b>	<b>-292.600</b>	<b>-267.000</b>	<b>-263.100</b>	<b>-263.100</b>
21	Erträge aus internen Leistungen	0,00	30.200	30.200	30.200	30.200	30.200
22	Aufwendungen für interne Leistungen	0,00	-182.600	-198.500	-194.400	-194.400	-194.400
23	kalkulatorische Kosten	0,00	-23.600	-1.500	-1.500	-1.500	-1.500
<b>24</b>	<b>Veranschlagtes kalkulatorisches Ergebnis</b> <b>(Saldo aus Nummern 21 bis 23)</b>	<b>0,00</b>	<b>-176.000</b>	<b>-169.800</b>	<b>-165.700</b>	<b>-165.700</b>	<b>-165.700</b>
<b>25</b>	<b>Veranschlagter Nettoressourcenbedarf/-überschuss</b> <b>(Summe aus Nummer 20 und 24)</b>	<b>-243.910,72</b>	<b>-418.300</b>	<b>-462.400</b>	<b>-432.700</b>	<b>-428.800</b>	<b>-428.800</b>


## Haushaltsplan 2025 der Gemeinde Mittelbiberach

 <b>Teilfinanzhaushalt einschließlich Finanzplanung</b> <b>Teilhaushalt 3 Schulen</b> Gemeinde Mittelbiberach		Ergebnis 2023	Ansatz 2024	Ansatz 2025	VE	Plan 2026	Plan 2027	Plan 2028
		EUR						
		1	2	3	4	5	6	7
1	Summe der Einzahlungen aus laufender Verwaltungstätigkeit (ohne außerordentliche zahlungswirksame Erträge aus Vermögensveräußerung)	11.255,23	24.100	24.100	0	24.100	24.100	24.100
2	Summe der Auszahlungen aus laufender Verwaltungstätigkeit	-307.117,50	-200.800	-243.400	0	-223.400	-223.400	-223.400
<b>3</b>	<b>Anteiliger Zahlungsmittelüberschuss/-bedarf des Ergebnishaushalts (Saldo aus Nummern 1 und 2)</b>	<b>-295.862,27</b>	<b>-176.700</b>	<b>-219.300</b>	<b>0</b>	<b>-199.300</b>	<b>-199.300</b>	<b>-199.300</b>
4	Einzahlungen aus Investitionszuwendungen	24.800,00	0	0	0	0	0	0
5	Einzahlungen aus Investitionsbeiträgen und ähnlichen Entgelten für Investitionstätigkeit	0,00	0	0	0	0	0	0
6	Einzahlungen aus der Veräußerung von Sachvermögen	0,00	0	0	0	0	0	0
7	Einzahlungen aus der Veräußerung von Finanzvermögen	0,00	0	0	0	0	0	0
8	Einzahlungen für sonstige Investitionstätigkeit	0,00	0	0	0	0	0	0
<b>9</b>	<b>Einzahlungen aus Investitionstätigkeit (Summe aus Nummern 4 bis 8)</b>	<b>24.800,00</b>	<b>0</b>	<b>0</b>	<b>0</b>	<b>0</b>	<b>0</b>	<b>0</b>
10	Auszahlungen für den Erwerb von Grundstücken und Gebäuden	-21.259,92	-60.000	0	0	0	0	0
11	Auszahlungen für Baumaßnahmen	0,00	-60.000	-10.000	0	0	0	0
12	Auszahlungen für den Erwerb von beweglichem Sachvermögen	-38.067,64	-20.500	-5.000	0	-5.000	-5.000	-5.000
13	Auszahlungen für den Erwerb von Finanzvermögen	0,00	0	0	0	0	0	0
14	Auszahlungen für Investitionsförderungsmaßnahmen	0,00	0	0	0	0	0	0
15	Auszahlungen für den Erwerb von immateriellen Vermögensgegenständen	0,00	0	0	0	0	0	0
<b>16</b>	<b>Auszahlungen aus Investitionstätigkeit (Summe aus Nummern 10 bis 15)</b>	<b>-59.327,56</b>	<b>-140.500</b>	<b>-15.000</b>	<b>0</b>	<b>-5.000</b>	<b>-5.000</b>	<b>-5.000</b>
<b>17</b>	<b>Anteiliger veranschlagter Finanzierungsmittelüberschuss/-bedarf aus Investitionstätigkeit (Saldo aus Numern 9 und 16)</b>	<b>-34.527,56</b>	<b>-140.500</b>	<b>-15.000</b>	<b>0</b>	<b>-5.000</b>	<b>-5.000</b>	<b>-5.000</b>
<b>18</b>	<b>Anteiliger veranschlagter Finanzierungsmittel-(Saldo aus Nummern 3 und 17)</b>	<b>-330.389,83</b>	<b>-317.200</b>	<b>-234.300</b>	<b>0</b>	<b>-204.300</b>	<b>-204.300</b>	<b>-204.300</b>


## Haushaltsplan 2025 der Gemeinde Mittelbiberach

	<b>Produktbeschreibung</b> <b>Produktgruppe 2110 Allgemeinbildende Schulen - [THH 3]</b> Gemeinde Mittelbiberach	
<b>Produktbereich</b> <b>Produktgruppe</b>	21 2110	Schulträgeraufgaben Allgemeinbildende Schulen - [THH 3]
<b>Kurzbeschreibung</b>	Die Gemeinde Mittelbiberach verfügt eine eigene Grundschule.  Schulen erfüllen den gesetzlichen Bildungs- und Erziehungsauftrag. Unter dieser Produktgruppe werden insbesondere die Aufwendungen für die Einrichtung des Gebäudes, Lehr- und Lernmittel abgebildet.  In der Grundschule gibt es eine Schulbücherei, außerdem wird eine Schulsozialarbeiterin über Jugend Aktiv e.V. beschäftigt.	
<b>Erläuterungen</b>	Die Nachmittags- und Ferienbetreuung findet in der Grundschule statt. Ein Teil der Kosten für das Gebäude wird daher weiterverrechnet. Dies erfolgt über interne Leistungsverrechnungen (Teilergebnishaushalt Zeile 21 und 22).	


## Haushaltsplan 2025 der Gemeinde Mittelbiberach

 <b>Teilergebnishaushalt einschließlich Finanzplanung</b> <b>Produktgruppe 2110 Allgemeinbildende Schulen - [THH 3]</b> Gemeinde Mittelbiberach		Ergebnis 2023	Ansatz 2024	Ansatz 2025	Plan 2026	Plan 2027	Plan 2028
		EUR					
Nr.	Bezeichnung	1	2	3	4	5	6
1	Steuern und ähnliche Abgaben	0,00	0	0	0	0	0
2	Zuweisungen und Zuwendungen, Umlagen	39.424,25	23.600	23.600	23.600	23.600	23.600
3	Aufgelöste Investitionszuwendungen und -beiträge	0,00	49.200	56.400	56.400	56.400	56.400
4	Sonstige Transfererträge	0,00	0	0	0	0	0
5	Entgelte für öffentliche Leistungen oder Einrichtungen	0,00	0	0	0	0	0
6	Sonstige privatrechtliche Leistungsentgelte	0,00	0	0	0	0	0
7	Kostenerstattungen und Kostenumlagen	0,00	0	0	0	0	0
8	Zinsen und ähnliche Erträge	0,00	0	0	0	0	0
9	Aktivierete Eigenleistungen und Bestandveränderungen	0,00	0	0	0	0	0
10	Sonstige ordentliche Erträge	0,00	200	200	200	200	200
<b>11</b>	<b>Anteilige ordentliche Erträge</b> <b>(Summe aus Nummern 1 bis 10)</b>	<b>39.424,25</b>	<b>73.000</b>	<b>80.200</b>	<b>80.200</b>	<b>80.200</b>	<b>80.200</b>
12	Personalaufwendungen	-28.743,84	-32.800	-32.400	-32.400	-32.400	-32.400
13	Versorgungsaufwendungen	0,00	0	0	0	0	0
14	Aufwendungen für Sach- und Dienstleistungen	-141.634,59	-79.400	-100.400	-80.400	-80.400	-80.400
15	Abschreibungen	0,00	-115.000	-129.900	-124.300	-120.400	-120.400
16	Zinsen und ähnliche Aufwendungen	0,00	0	0	0	0	0
17	Transferaufwendungen	0,00	0	0	0	0	0
18	Sonstige ordentliche Aufwendungen	-111.189,89	-85.600	-107.600	-107.600	-107.600	-107.600
<b>19</b>	<b>Anteilige ordentliche Aufwendungen</b> <b>(Summe aus Nummern 12 bis 18)</b>	<b>-281.568,32</b>	<b>-312.800</b>	<b>-370.300</b>	<b>-344.700</b>	<b>-340.800</b>	<b>-340.800</b>
<b>20</b>	<b>Anteiliges veranschlagtes ordentliches Ergebnis</b> <b>(Summe aus Nummern 11 und 19)</b>	<b>-242.144,07</b>	<b>-239.800</b>	<b>-290.100</b>	<b>-264.500</b>	<b>-260.600</b>	<b>-260.600</b>
21	Erträge aus internen Leistungen	0,00	30.200	30.200	30.200	30.200	30.200
22	Aufwendungen für interne Leistungen	0,00	-182.600	-198.500	-194.400	-194.400	-194.400
23	kalkulatorische Kosten	0,00	-23.600	-1.500	-1.500	-1.500	-1.500
<b>24</b>	<b>Veranschlagtes kalkulatorisches Ergebnis</b> <b>(Saldo aus Nummern 21 bis 23)</b>	<b>0,00</b>	<b>-176.000</b>	<b>-169.800</b>	<b>-165.700</b>	<b>-165.700</b>	<b>-165.700</b>
<b>25</b>	<b>Veranschlagter Nettoressourcenbedarf/-überschuss</b> <b>(Summe aus Nummer 20 und 24)</b>	<b>-242.144,07</b>	<b>-415.800</b>	<b>-459.900</b>	<b>-430.200</b>	<b>-426.300</b>	<b>-426.300</b>


## Haushaltsplan 2025 der Gemeinde Mittelbiberach

 <b>Teilfinanzhaushalt einschließlich Finanzplanung</b> <b>Produktgruppe 2110 Allgemeinbildende Schulen - [THH 3]</b> Gemeinde Mittelbiberach		Ergebnis	Ansatz	Ansatz	VE	Plan	Plan	Plan
		2023	2024	2025		2026	2027	2028
		EUR						
		1	2	3	4	5	6	7
1	Summe der Einzahlungen aus laufender Verwaltungstätigkeit (ohne außerordentliche zahlungswirksame Erträge aus Vermögensveräußerung)	11.255,23	23.600	23.600	0	23.600	23.600	23.600
2	Summe der Auszahlungen aus laufender Verwaltungstätigkeit	-305.350,85	-197.800	-240.400	0	-220.400	-220.400	-220.400
<b>3</b>	<b>Anteiliger Zahlungsmittelüberschuss/-bedarf des Ergebnishaushalts (Saldo aus Nummern 1 und 2)</b>	<b>-294.095,62</b>	<b>-174.200</b>	<b>-216.800</b>	<b>0</b>	<b>-196.800</b>	<b>-196.800</b>	<b>-196.800</b>
4	Einzahlungen aus Investitionszuwendungen	24.800,00	0	0	0	0	0	0
5	Einzahlungen aus Investitionsbeiträgen und ähnlichen Entgelten für Investitionstätigkeit	0,00	0	0	0	0	0	0
6	Einzahlungen aus der Veräußerung von Sachvermögen	0,00	0	0	0	0	0	0
7	Einzahlungen aus der Veräußerung von Finanzvermögen	0,00	0	0	0	0	0	0
8	Einzahlungen für sonstige Investitionstätigkeit	0,00	0	0	0	0	0	0
<b>9</b>	<b>Einzahlungen aus Investitionstätigkeit (Summe aus Nummern 4 bis 8)</b>	<b>24.800,00</b>	<b>0</b>	<b>0</b>	<b>0</b>	<b>0</b>	<b>0</b>	<b>0</b>
10	Auszahlungen für den Erwerb von Grundstücken und Gebäuden	-21.259,92	-60.000	0	0	0	0	0
11	Auszahlungen für Baumaßnahmen	0,00	-60.000	-10.000	0	0	0	0
12	Auszahlungen für den Erwerb von beweglichem Sachvermögen	-38.067,64	-20.500	-5.000	0	-5.000	-5.000	-5.000
13	Auszahlungen für den Erwerb von Finanzvermögen	0,00	0	0	0	0	0	0
14	Auszahlungen für Investitionsförderungsmaßnahmen	0,00	0	0	0	0	0	0
15	Auszahlungen für den Erwerb von immateriellen Vermögensgegenständen	0,00	0	0	0	0	0	0
<b>16</b>	<b>Auszahlungen aus Investitionstätigkeit (Summe aus Nummern 10 bis 15)</b>	<b>-59.327,56</b>	<b>-140.500</b>	<b>-15.000</b>	<b>0</b>	<b>-5.000</b>	<b>-5.000</b>	<b>-5.000</b>
<b>17</b>	<b>Anteiliger veranschlagter Finanzierungsmittelüberschuss/-bedarf aus Investitionstätigkeit (Saldo aus Numern 9 und 16)</b>	<b>-34.527,56</b>	<b>-140.500</b>	<b>-15.000</b>	<b>0</b>	<b>-5.000</b>	<b>-5.000</b>	<b>-5.000</b>
<b>18</b>	<b>Anteiliger veranschlagter Finanzierungsmittel-(Saldo aus Nummern 3 und 17)</b>	<b>-328.623,18</b>	<b>-314.700</b>	<b>-231.800</b>	<b>0</b>	<b>-201.800</b>	<b>-201.800</b>	<b>-201.800</b>

## Haushaltsplan 2025 der Gemeinde Mittelbiberach


 <b>Einzeldarstellung der Investitionsmaßnahmen</b> <b>Produktgruppe 2110 Allgemeinbildende Schulen - [THH 3]</b> Gemeinde Mittelbiberach								
<b>Investition I-2110-001 Erwerb von beweglichen Sachen GWRS</b>								
Nr.	Investitionsmaßnahmen Einzahlungs- und Auszahlungsarten	Gesamtang. z. Maßnahme -nachrichtl.-	Bisher finanziert	Ermächtigungs übertragungen aus Vorvorj.	Ergebnis 2023	Ansatz 2024	Ansatz 2025	VE
EUR								
		1	2	3	4	5	6	7
7	Auszahlungen für den Erwerb von Grundstücken und Gebäuden	-60.000	0,00	0	0,00	-60.000	0	0
9	Auszahlungen für den Erwerb von beweglichem Sachvermögen	-20.000	-4.139,35	0	-1.873,99	0	0	0
13	<b>Summe der Auszahlungen aus Investitionstätigkeit (Summe aus Nummern 7 bis 12)</b>	<b>-80.000</b>	<b>-4.139,35</b>	<b>0</b>	<b>-1.873,99</b>	<b>-60.000</b>	<b>0</b>	<b>0</b>
14	<b>Saldo aus Investitionstätigkeit (Saldo aus Nummern 6 und 13)</b>	<b>-80.000</b>	<b>-4.139,35</b>	<b>0</b>	<b>-1.873,99</b>	<b>-60.000</b>	<b>0</b>	<b>0</b>
16	<b>Gesamtkosten der Maßnahme (Summe aus Nummern 13 und 15)</b>	<b>-80.000</b>	<b>-4.139,35</b>	<b>0</b>	<b>-1.873,99</b>	<b>-60.000</b>	<b>0</b>	<b>0</b>
<b>Investition I-2110-002 Sanierung Sanitärräume Grundschule</b>								
Nr.	Investitionsmaßnahmen Einzahlungs- und Auszahlungsarten	Gesamtang. z. Maßnahme -nachrichtl.-	Bisher finanziert	Ermächtigungs übertragungen aus Vorvorj.	Ergebnis 2023	Ansatz 2024	Ansatz 2025	VE
EUR								
		1	2	3	4	5	6	7
1	Einzahlungen aus Investitionszuwendungen	15.000	13.547,81	0	0,00	0	0	0
6	<b>Summe der Einzahlungen aus Investitionstätigkeit (Summe aus Nummern 1 bis 5)</b>	<b>15.000</b>	<b>13.547,81</b>	<b>0</b>	<b>0,00</b>	<b>0</b>	<b>0</b>	<b>0</b>
8	Auszahlungen für Baumaßnahmen	-160.000	0,00	0	0,00	-60.000	-10.000	0
9	Auszahlungen für den Erwerb von beweglichem Sachvermögen	0	5.539,77	0	0,00	0	0	0
13	<b>Summe der Auszahlungen aus Investitionstätigkeit (Summe aus Nummern 7 bis 12)</b>	<b>-160.000</b>	<b>5.539,77</b>	<b>0</b>	<b>0,00</b>	<b>-60.000</b>	<b>-10.000</b>	<b>0</b>
14	<b>Saldo aus Investitionstätigkeit (Saldo aus Nummern 6 und 13)</b>	<b>-145.000</b>	<b>19.087,58</b>	<b>0</b>	<b>0,00</b>	<b>-60.000</b>	<b>-10.000</b>	<b>0</b>
16	<b>Gesamtkosten der Maßnahme (Summe aus Nummern 13 und 15)</b>	<b>-160.000</b>	<b>5.539,77</b>	<b>0</b>	<b>0,00</b>	<b>-60.000</b>	<b>-10.000</b>	<b>0</b>
<b>Investition I-2110-003 Umgestaltung Schulhof</b>								
Nr.	Investitionsmaßnahmen Einzahlungs- und Auszahlungsarten	Gesamtang. z. Maßnahme -nachrichtl.-	Bisher finanziert	Ermächtigungs übertragungen aus Vorvorj.	Ergebnis 2023	Ansatz 2024	Ansatz 2025	VE
EUR								
		1	2	3	4	5	6	7
7	Auszahlungen für den Erwerb von Grundstücken und Gebäuden	0	-421,08	0	0,00	0	0	0
13	<b>Summe der Auszahlungen aus Investitionstätigkeit (Summe aus Nummern 7 bis 12)</b>	<b>0</b>	<b>-421,08</b>	<b>0</b>	<b>0,00</b>	<b>0</b>	<b>0</b>	<b>0</b>
14	<b>Saldo aus Investitionstätigkeit (Saldo aus Nummern 6 und 13)</b>	<b>0</b>	<b>-421,08</b>	<b>0</b>	<b>0,00</b>	<b>0</b>	<b>0</b>	<b>0</b>
16	<b>Gesamtkosten der Maßnahme (Summe aus Nummern 13 und 15)</b>	<b>0</b>	<b>-421,08</b>	<b>0</b>	<b>0,00</b>	<b>0</b>	<b>0</b>	<b>0</b>
<b>Investition I-2110-004 Digitalisierung GWRS</b>								
Nr.	Investitionsmaßnahmen Einzahlungs- und Auszahlungsarten	Gesamtang. z. Maßnahme -nachrichtl.-	Bisher finanziert	Ermächtigungs übertragungen aus Vorvorj.	Ergebnis 2023	Ansatz 2024	Ansatz 2025	VE
EUR								
		1	2	3	4	5	6	7
9	Auszahlungen für den Erwerb von beweglichem Sachvermögen	-30.000	0,00	0	0,00	0	0	0
13	<b>Summe der Auszahlungen aus Investitionstätigkeit (Summe aus Nummern 7 bis 12)</b>	<b>-30.000</b>	<b>0,00</b>	<b>0</b>	<b>0,00</b>	<b>0</b>	<b>0</b>	<b>0</b>
14	<b>Saldo aus Investitionstätigkeit (Saldo aus Nummern 6 und 13)</b>	<b>-30.000</b>	<b>0,00</b>	<b>0</b>	<b>0,00</b>	<b>0</b>	<b>0</b>	<b>0</b>

## Haushaltsplan 2025 der Gemeinde Mittelbiberach


		<b>Einzeldarstellung der Investitionsmaßnahmen</b> <b>Produktgruppe 2110 Allgemeinbildende Schulen - [THH 3]</b>						
		Gemeinde Mittelbiberach						
Nr.	Investitionsmaßnahmen Einzahlungs- und Auszahlungsarten	Gesamtang. z. Maßnahme -nachrichtl.-	Bisher finanziert	Ermächtigungs übertragungen aus Vorvorj.	Ergebnis 2023	Ansatz 2024	Ansatz 2025	VE
		EUR						
		1	2	3	4	5	6	7
16	<b>Gesamtkosten der Maßnahme (Summe aus Nummern 13 und 15)</b>	-30.000	0,00	0	0,00	0	0	0
<b>Investition I-2110-005 Erwerb von beweglichen Sachen Grundschule</b>								
Nr.	Investitionsmaßnahmen Einzahlungs- und Auszahlungsarten	Gesamtang. z. Maßnahme -nachrichtl.-	Bisher finanziert	Ermächtigungs übertragungen aus Vorvorj.	Ergebnis 2023	Ansatz 2024	Ansatz 2025	VE
		EUR						
		1	2	3	4	5	6	7
9	Auszahlungen für den Erwerb von beweglichem Sachvermögen			0	0,00	-5.000	-5.000	0
13	<b>Summe der Auszahlungen aus Investitionstätigkeit (Summe aus Nummern 7 bis 12)</b>			0	0,00	-5.000	-5.000	0
14	<b>Saldo aus Investitionstätigkeit (Saldo aus Nummern 6 und 13)</b>			0	0,00	-5.000	-5.000	0
16	<b>Gesamtkosten der Maßnahme (Summe aus Nummern 13 und 15)</b>			0	0,00	-5.000	-5.000	0
<b>Investition I-2110-006 Digitalisierung Grundschule</b>								
Nr.	Investitionsmaßnahmen Einzahlungs- und Auszahlungsarten	Gesamtang. z. Maßnahme -nachrichtl.-	Bisher finanziert	Ermächtigungs übertragungen aus Vorvorj.	Ergebnis 2023	Ansatz 2024	Ansatz 2025	VE
		EUR						
		1	2	3	4	5	6	7
1	Einzahlungen aus Investitionszuwendungen	100.000	52.300,00	0	24.800,00	0	0	0
6	<b>Summe der Einzahlungen aus Investitionstätigkeit (Summe aus Nummern 1 bis 5)</b>	100.000	52.300,00	0	24.800,00	0	0	0
9	Auszahlungen für den Erwerb von beweglichem Sachvermögen	-230.000	-119.858,22	0	-21.080,65	0	0	0
13	<b>Summe der Auszahlungen aus Investitionstätigkeit (Summe aus Nummern 7 bis 12)</b>	-230.000	-119.858,22	0	-21.080,65	0	0	0
14	<b>Saldo aus Investitionstätigkeit (Saldo aus Nummern 6 und 13)</b>	-130.000	-67.558,22	0	3.719,35	0	0	0
16	<b>Gesamtkosten der Maßnahme (Summe aus Nummern 13 und 15)</b>	-230.000	-119.858,22	0	-21.080,65	0	0	0
<b>Investition I-2110-007 Ersatzbeschaffung Spielgeräte</b>								
Nr.	Investitionsmaßnahmen Einzahlungs- und Auszahlungsarten	Gesamtang. z. Maßnahme -nachrichtl.-	Bisher finanziert	Ermächtigungs übertragungen aus Vorvorj.	Ergebnis 2023	Ansatz 2024	Ansatz 2025	VE
		EUR						
		1	2	3	4	5	6	7
1	Einzahlungen aus Investitionszuwendungen	0	2.000,00	0	0,00	0	0	0
6	<b>Summe der Einzahlungen aus Investitionstätigkeit (Summe aus Nummern 1 bis 5)</b>	0	2.000,00	0	0,00	0	0	0
7	Auszahlungen für den Erwerb von Grundstücken und Gebäuden	-30.000	0,00	0	0,00	0	0	0
9	Auszahlungen für den Erwerb von beweglichem Sachvermögen	-10.000	-13.011,73	0	0,00	0	0	0
13	<b>Summe der Auszahlungen aus Investitionstätigkeit (Summe aus Nummern 7 bis 12)</b>	-40.000	-13.011,73	0	0,00	0	0	0
14	<b>Saldo aus Investitionstätigkeit (Saldo aus Nummern 6 und 13)</b>	-40.000	-11.011,73	0	0,00	0	0	0
16	<b>Gesamtkosten der Maßnahme (Summe aus Nummern 13 und 15)</b>	-40.000	-13.011,73	0	0,00	0	0	0
<b>Investition I-2110-008 Grundschule</b>								



## Haushaltsplan 2025 der Gemeinde Mittelbiberach

		<b>Einzeldarstellung der Investitionsmaßnahmen</b> <b>Produktgruppe 2110 Allgemeinbildende Schulen - [THH 3]</b>						
		Gemeinde Mittelbiberach						
Nr.	Investitionsmaßnahmen Einzahlungs- und Auszahlungsarten	Gesamtang. z. Maßnahme -nachrichtl.-	Bisher finanziert	Ermächtigungs übertragungen aus Vorvorj.	Ergebnis 2023	Ansatz 2024	Ansatz 2025	VE
		EUR						
		1	2	3	4	5	6	7
7	Auszahlungen für den Erwerb von Grundstücken und Gebäuden	0	-21.259,92	0	-21.259,92	0	0	0
9	Auszahlungen für den Erwerb von beweglichem Sachvermögen	-4.000	0,00	0	0,00	-4.000	0	0
13	<b>Summe der Auszahlungen aus Investitionstätigkeit (Summe aus Nummern 7 bis 12)</b>	<b>-4.000</b>	<b>-21.259,92</b>	<b>0</b>	<b>-21.259,92</b>	<b>-4.000</b>	<b>0</b>	<b>0</b>
14	<b>Saldo aus Investitionstätigkeit (Saldo aus Nummern 6 und 13)</b>	<b>-4.000</b>	<b>-21.259,92</b>	<b>0</b>	<b>-21.259,92</b>	<b>-4.000</b>	<b>0</b>	<b>0</b>
16	<b>Gesamtkosten der Maßnahme (Summe aus Nummern 13 und 15)</b>	<b>-4.000</b>	<b>-21.259,92</b>	<b>0</b>	<b>-21.259,92</b>	<b>-4.000</b>	<b>0</b>	<b>0</b>
<b>Investition I-2110-009 Technische Anlagen Grundschule</b>								
Nr.	Investitionsmaßnahmen Einzahlungs- und Auszahlungsarten	Gesamtang. z. Maßnahme -nachrichtl.-	Bisher finanziert	Ermächtigungs übertragungen aus Vorvorj.	Ergebnis 2023	Ansatz 2024	Ansatz 2025	VE
		EUR						
		1	2	3	4	5	6	7
9	Auszahlungen für den Erwerb von beweglichem Sachvermögen	-11.500	-15.113,00	0	-15.113,00	-11.500	0	0
13	<b>Summe der Auszahlungen aus Investitionstätigkeit (Summe aus Nummern 7 bis 12)</b>	<b>-11.500</b>	<b>-15.113,00</b>	<b>0</b>	<b>-15.113,00</b>	<b>-11.500</b>	<b>0</b>	<b>0</b>
14	<b>Saldo aus Investitionstätigkeit (Saldo aus Nummern 6 und 13)</b>	<b>-11.500</b>	<b>-15.113,00</b>	<b>0</b>	<b>-15.113,00</b>	<b>-11.500</b>	<b>0</b>	<b>0</b>
16	<b>Gesamtkosten der Maßnahme (Summe aus Nummern 13 und 15)</b>	<b>-11.500</b>	<b>-15.113,00</b>	<b>0</b>	<b>-15.113,00</b>	<b>-11.500</b>	<b>0</b>	<b>0</b>

## Haushaltsplan 2025 der Gemeinde Mittelbiberach

 <b>Produktbeschreibung</b> <b>Produktgruppe 2140 Schülerbezogene Leistungen - [THH 3]</b> Gemeinde Mittelbiberach
<b>Produktbereich</b> 21 Schulträgeraufgaben <b>Produktgruppe</b> 2140 Schülerbezogene Leistungen - [THH 3]
<b>Kurzbeschreibung</b> Unter dieser Produktgruppe werden die Aufwendungen für die Schülerbeförderung inklusive Fahrten zum Schwimmunterricht abgebildet. Diese Produktgruppe wird auf Grund von finanzstatistischen Vorschriften getrennt von der Produktgruppe 2110 ausgewiesen.

## Haushaltsplan 2025 der Gemeinde Mittelbiberach




### Teilergebnishaushalt einschließlich Finanzplanung Produktgruppe 2140 Schülerbezogene Leistungen - [THH 3]


Gemeinde Mittelbiberach

Nr.	Bezeichnung	Ergebnis 2023	Ansatz 2024	Ansatz 2025	Plan 2026	Plan 2027	Plan 2028
		EUR					
		1	2	3	4	5	6
1	Steuern und ähnliche Abgaben	0,00	0	0	0	0	0
2	Zuweisungen und Zuwendungen, Umlagen	0,00	0	0	0	0	0
3	Aufgelöste Investitionszuwendungen und -beiträge	0,00	0	0	0	0	0
4	Sonstige Transfererträge	0,00	0	0	0	0	0
5	Entgelte für öffentliche Leistungen oder Einrichtungen	0,00	0	0	0	0	0
6	Sonstige privatrechtliche Leistungsentgelte	0,00	0	0	0	0	0
7	Kostenerstattungen und Kostenumlagen	0,00	500	500	500	500	500
8	Zinsen und ähnliche Erträge	0,00	0	0	0	0	0
9	Aktivierete Eigenleistungen und Bestandveränderungen	0,00	0	0	0	0	0
10	Sonstige ordentliche Erträge	0,00	0	0	0	0	0
<b>11</b>	<b>Anteilige ordentliche Erträge (Summe aus Nummern 1 bis 10)</b>	<b>0,00</b>	<b>500</b>	<b>500</b>	<b>500</b>	<b>500</b>	<b>500</b>
12	Personalaufwendungen	0,00	0	0	0	0	0
13	Versorgungsaufwendungen	0,00	0	0	0	0	0
14	Aufwendungen für Sach- und Dienstleistungen	0,00	0	0	0	0	0
15	Abschreibungen	0,00	0	0	0	0	0
16	Zinsen und ähnliche Aufwendungen	0,00	0	0	0	0	0
17	Transferaufwendungen	0,00	0	0	0	0	0
18	Sonstige ordentliche Aufwendungen	-1.766,65	-3.000	-3.000	-3.000	-3.000	-3.000
<b>19</b>	<b>Anteilige ordentliche Aufwendungen (Summe aus Nummern 12 bis 18)</b>	<b>-1.766,65</b>	<b>-3.000</b>	<b>-3.000</b>	<b>-3.000</b>	<b>-3.000</b>	<b>-3.000</b>
<b>20</b>	<b>Anteiliges veranschlagtes ordentliches Ergebnis (Summe aus Nummern 11 und 19)</b>	<b>-1.766,65</b>	<b>-2.500</b>	<b>-2.500</b>	<b>-2.500</b>	<b>-2.500</b>	<b>-2.500</b>
21	Erträge aus internen Leistungen	0,00	0	0	0	0	0
22	Aufwendungen für interne Leistungen	0,00	0	0	0	0	0
23	kalkulatorische Kosten	0,00	0	0	0	0	0
<b>24</b>	<b>Veranschlagtes kalkulatorisches Ergebnis (Saldo aus Nummern 21 bis 23)</b>	<b>0,00</b>	<b>0</b>	<b>0</b>	<b>0</b>	<b>0</b>	<b>0</b>
<b>25</b>	<b>Veranschlagter Nettoressourcenbedarf/-überschuss (Summe aus Nummer 20 und 24)</b>	<b>-1.766,65</b>	<b>-2.500</b>	<b>-2.500</b>	<b>-2.500</b>	<b>-2.500</b>	<b>-2.500</b>


## Haushaltsplan 2025 der Gemeinde Mittelbiberach

 <b>Teilfinanzhaushalt einschließlich Finanzplanung</b> <b>Produktgruppe 2140 Schülerbezogene Leistungen - [THH 3]</b> Gemeinde Mittelbiberach		Ergebnis	Ansatz	Ansatz	VE	Plan	Plan	Plan
		2023	2024	2025		2026	2027	2028
		EUR						
		1	2	3	4	5	6	7
1	Summe der Einzahlungen aus laufender Verwaltungstätigkeit (ohne außerordentliche zahlungswirksame Erträge aus Vermögensveräußerung)	0,00	500	500	0	500	500	500
2	Summe der Auszahlungen aus laufender Verwaltungstätigkeit	-1.766,65	-3.000	-3.000	0	-3.000	-3.000	-3.000
<b>3</b>	<b>Anteiliger Zahlungsmittelüberschuss/-bedarf des Ergebnishaushalts (Saldo aus Nummern 1 und 2)</b>	<b>-1.766,65</b>	<b>-2.500</b>	<b>-2.500</b>	<b>0</b>	<b>-2.500</b>	<b>-2.500</b>	<b>-2.500</b>
4	Einzahlungen aus Investitionszuwendungen	0,00	0	0	0	0	0	0
5	Einzahlungen aus Investitionsbeiträgen und ähnlichen Entgelten für Investitionstätigkeit	0,00	0	0	0	0	0	0
6	Einzahlungen aus der Veräußerung von Sachvermögen	0,00	0	0	0	0	0	0
7	Einzahlungen aus der Veräußerung von Finanzvermögen	0,00	0	0	0	0	0	0
8	Einzahlungen für sonstige Investitionstätigkeit	0,00	0	0	0	0	0	0
<b>9</b>	<b>Einzahlungen aus Investitionstätigkeit (Summe aus Nummern 4 bis 8)</b>	<b>0,00</b>	<b>0</b>	<b>0</b>	<b>0</b>	<b>0</b>	<b>0</b>	<b>0</b>
10	Auszahlungen für den Erwerb von Grundstücken und Gebäuden	0,00	0	0	0	0	0	0
11	Auszahlungen für Baumaßnahmen	0,00	0	0	0	0	0	0
12	Auszahlungen für den Erwerb von beweglichem Sachvermögen	0,00	0	0	0	0	0	0
13	Auszahlungen für den Erwerb von Finanzvermögen	0,00	0	0	0	0	0	0
14	Auszahlungen für Investitionsförderungsmaßnahmen	0,00	0	0	0	0	0	0
15	Auszahlungen für den Erwerb von immateriellen Vermögensgegenständen	0,00	0	0	0	0	0	0
<b>16</b>	<b>Auszahlungen aus Investitionstätigkeit (Summe aus Nummern 10 bis 15)</b>	<b>0,00</b>	<b>0</b>	<b>0</b>	<b>0</b>	<b>0</b>	<b>0</b>	<b>0</b>
<b>17</b>	<b>Anteiliger veranschlagter Finanzierungsmittelüberschuss/-bedarf aus Investitionstätigkeit (Saldo aus Numern 9 und 16)</b>	<b>0,00</b>	<b>0</b>	<b>0</b>	<b>0</b>	<b>0</b>	<b>0</b>	<b>0</b>
<b>18</b>	<b>Anteiliger veranschlagter Finanzierungsmittel-(Saldo aus Nummern 3 und 17)</b>	<b>-1.766,65</b>	<b>-2.500</b>	<b>-2.500</b>	<b>0</b>	<b>-2.500</b>	<b>-2.500</b>	<b>-2.500</b>


## Haushaltsplan 2025 der Gemeinde Mittelbiberach

 <b>Teilergebnishaushalt einschließlich Finanzplanung</b> <b>Teilhaushalt 4 Sport, Kultur, und Soziales</b> Gemeinde Mittelbiberach		Ergebnis 2023	Ansatz 2024	Ansatz 2025	Plan 2026	Plan 2027	Plan 2028
		EUR					
Nr.	Bezeichnung	1	2	3	4	5	6
1	Steuern und ähnliche Abgaben	0,00	0	0	0	0	0
2	Zuweisungen und Zuwendungen, Umlagen	741.788,96	914.600	928.400	928.400	928.400	928.400
3	Aufgelöste Investitionszuwendungen und -beiträge	0,00	64.800	100.200	100.200	122.200	122.200
4	Sonstige Transfererträge	0,00	0	0	0	0	0
5	Entgelte für öffentliche Leistungen oder Einrichtungen	445.621,54	445.400	530.800	530.800	530.800	530.800
6	Sonstige privatrechtliche Leistungsentgelte	114.132,14	120.900	118.400	118.400	118.400	111.900
7	Kostenerstattungen und Kostenumlagen	1.234,88	500	500	500	500	500
8	Zinsen und ähnliche Erträge	0,00	0	0	0	0	0
9	Aktivierete Eigenleistungen und Bestandveränderungen	0,00	0	0	0	0	0
10	Sonstige ordentliche Erträge	0,00	0	0	0	0	0
<b>11</b>	<b>Anteilige ordentliche Erträge</b> <b>(Summe aus Nummern 1 bis 10)</b>	<b>1.302.777,52</b>	<b>1.546.200</b>	<b>1.678.300</b>	<b>1.678.300</b>	<b>1.700.300</b>	<b>1.693.800</b>
12	Personalaufwendungen	-2.194.040,43	-2.433.400	-2.540.300	-2.540.300	-2.540.300	-2.540.300
13	Versorgungsaufwendungen	0,00	0	0	0	0	0
14	Aufwendungen für Sach- und Dienstleistungen	-404.376,65	-341.600	-373.600	-360.600	-356.200	-356.200
15	Abschreibungen	-376,73	-208.600	-292.000	-292.000	-429.900	-429.900
16	Zinsen und ähnliche Aufwendungen	0,00	0	0	0	0	0
17	Transferaufwendungen	-23.923,95	-30.500	-29.500	-29.500	-29.500	-30.500
18	Sonstige ordentliche Aufwendungen	-171.975,19	-164.300	-230.850	-230.850	-230.850	-230.800
<b>19</b>	<b>Anteilige ordentliche Aufwendungen</b> <b>(Summe aus Nummern 12 bis 18)</b>	<b>-2.794.692,95</b>	<b>-3.178.400</b>	<b>-3.466.250</b>	<b>-3.453.250</b>	<b>-3.586.750</b>	<b>-3.587.700</b>
<b>20</b>	<b>Anteiliges veranschlagtes ordentliches Ergebnis</b> <b>(Summe aus Nummern 11 und 19)</b>	<b>-1.491.915,43</b>	<b>-1.632.200</b>	<b>-1.787.950</b>	<b>-1.774.950</b>	<b>-1.886.450</b>	<b>-1.893.900</b>
21	Erträge aus internen Leistungen	0,00	0	0	0	0	0
22	Aufwendungen für interne Leistungen	0,00	-626.600	-635.000	-626.200	-626.200	-626.200
23	kalkulatorische Kosten	0,00	-96.900	47.400	47.400	47.400	47.400
<b>24</b>	<b>Veranschlagtes kalkulatorisches Ergebnis</b> <b>(Saldo aus Nummern 21 bis 23)</b>	<b>0,00</b>	<b>-723.500</b>	<b>-587.600</b>	<b>-578.800</b>	<b>-578.800</b>	<b>-578.800</b>
<b>25</b>	<b>Veranschlagter Nettoressourcenbedarf/-überschuss</b> <b>(Summe aus Nummer 20 und 24)</b>	<b>-1.491.915,43</b>	<b>-2.355.700</b>	<b>-2.375.550</b>	<b>-2.353.750</b>	<b>-2.465.250</b>	<b>-2.472.700</b>

## Haushaltsplan 2025 der Gemeinde Mittelbiberach

 <b>Teilfinanzhaushalt einschließlich Finanzplanung</b> <b>Teilhaushalt 4 Sport, Kultur, und Soziales</b> Gemeinde Mittelbiberach		Ergebnis 2023	Ansatz 2024	Ansatz 2025	VE	Plan 2026	Plan 2027	Plan 2028
		EUR						
		1	2	3	4	5	6	7
1	Summe der Einzahlungen aus laufender Verwaltungstätigkeit (ohne außerordentliche zahlungswirksame Erträge aus Vermögensveräußerung)	1.290.023,51	1.481.400	1.578.100	0	1.578.100	1.578.100	1.571.600
2	Summe der Auszahlungen aus laufender Verwaltungstätigkeit	-2.775.478,35	-2.969.800	-3.174.250	0	-3.161.250	-3.156.850	-3.157.800
<b>3</b>	<b>Anteiliger Zahlungsmittelüberschuss/-bedarf des Ergebnishaushalts (Saldo aus Nummern 1 und 2)</b>	<b>-1.485.454,84</b>	<b>-1.488.400</b>	<b>-1.596.150</b>	<b>0</b>	<b>-1.583.150</b>	<b>-1.578.750</b>	<b>-1.586.200</b>
4	Einzahlungen aus Investitionszuwendungen	581.279,27	824.000	1.109.000	0	313.000	332.000	0
5	Einzahlungen aus Investitionsbeiträgen und ähnlichen Entgelten für Investitionstätigkeit	0,00	0	0	0	0	0	0
6	Einzahlungen aus der Veräußerung von Sachvermögen	0,00	0	0	0	0	0	0
7	Einzahlungen aus der Veräußerung von Finanzvermögen	0,00	0	0	0	0	0	0
8	Einzahlungen für sonstige Investitionstätigkeit	0,00	0	0	0	0	0	0
<b>9</b>	<b>Einzahlungen aus Investitionstätigkeit (Summe aus Nummern 4 bis 8)</b>	<b>581.279,27</b>	<b>824.000</b>	<b>1.109.000</b>	<b>0</b>	<b>313.000</b>	<b>332.000</b>	<b>0</b>
10	Auszahlungen für den Erwerb von Grundstücken und Gebäuden	-19.500,00	-20.000	0	0	0	0	0
11	Auszahlungen für Baumaßnahmen	-2.424.063,96	-3.470.500	-3.550.000	0	-600.000	-690.000	-150.000
12	Auszahlungen für den Erwerb von beweglichem Sachvermögen	-28.196,57	-10.000	-145.000	0	-10.000	-10.000	-10.000
13	Auszahlungen für den Erwerb von Finanzvermögen	0,00	0	0	0	0	0	0
14	Auszahlungen für Investitionsförderungsmaßnahmen	0,00	-17.000	0	0	0	0	0
15	Auszahlungen für den Erwerb von immateriellen Vermögensgegenständen	0,00	0	0	0	0	0	0
<b>16</b>	<b>Auszahlungen aus Investitionstätigkeit (Summe aus Nummern 10 bis 15)</b>	<b>-2.471.760,53</b>	<b>-3.517.500</b>	<b>-3.695.000</b>	<b>0</b>	<b>-610.000</b>	<b>-700.000</b>	<b>-160.000</b>
<b>17</b>	<b>Anteiliger veranschlagter Finanzierungsmittelüberschuss/-bedarf aus Investitionstätigkeit (Saldo aus Numern 9 und 16)</b>	<b>-1.890.481,26</b>	<b>-2.693.500</b>	<b>-2.586.000</b>	<b>0</b>	<b>-297.000</b>	<b>-368.000</b>	<b>-160.000</b>
<b>18</b>	<b>Anteiliger veranschlagter Finanzierungsmittel-(Saldo aus Nummern 3 und 17)</b>	<b>-3.375.936,10</b>	<b>-4.181.900</b>	<b>-4.182.150</b>	<b>0</b>	<b>-1.880.150</b>	<b>-1.946.750</b>	<b>-1.746.200</b>

## Haushaltsplan 2025 der Gemeinde Mittelbiberach

 <b>Produktbeschreibung</b> <b>Produktgruppe 2521 Archiv - [THH 4]</b> Gemeinde Mittelbiberach		
<b>Produktbereich</b>	25	Museen, Archiv, Zoo
<b>Produktgruppe</b>	2521	Archiv - [THH 4]
<b>Kurzbeschreibung</b>	Die für die Erfassung und Bewertung von kommunalen Unterlagen und der Übernahme von Archivgut entstehenden Aufwendungen werden hier verbucht.	

## Haushaltsplan 2025 der Gemeinde Mittelbiberach



Mittelbiberach  
die Gemeinde


### Teilergebnishaushalt einschließlich Finanzplanung Produktgruppe 2521 Archiv - [THH 4]

Gemeinde Mittelbiberach


Nr.	Bezeichnung	Ergebnis 2023	Ansatz 2024	Ansatz 2025	Plan 2026	Plan 2027	Plan 2028
		EUR					
		1	2	3	4	5	6
1	Steuern und ähnliche Abgaben	0,00	0	0	0	0	0
2	Zuweisungen und Zuwendungen, Umlagen	0,00	0	0	0	0	0
3	Aufgelöste Investitionszuwendungen und -beiträge	0,00	0	0	0	0	0
4	Sonstige Transfererträge	0,00	0	0	0	0	0
5	Entgelte für öffentliche Leistungen oder Einrichtungen	0,00	0	0	0	0	0
6	Sonstige privatrechtliche Leistungsentgelte	0,00	0	0	0	0	0
7	Kostenerstattungen und Kostenumlagen	0,00	0	0	0	0	0
8	Zinsen und ähnliche Erträge	0,00	0	0	0	0	0
9	Aktivierete Eigenleistungen und Bestandveränderungen	0,00	0	0	0	0	0
10	Sonstige ordentliche Erträge	0,00	0	0	0	0	0
<b>11</b>	<b>Anteilige ordentliche Erträge (Summe aus Nummern 1 bis 10)</b>	<b>0,00</b>	<b>0</b>	<b>0</b>	<b>0</b>	<b>0</b>	<b>0</b>
12	Personalaufwendungen	0,00	0	0	0	0	0
13	Versorgungsaufwendungen	0,00	0	0	0	0	0
14	Aufwendungen für Sach- und Dienstleistungen	-1.333,48	-1.500	-1.500	-1.500	-1.500	-1.500
15	Abschreibungen	0,00	0	0	0	0	0
16	Zinsen und ähnliche Aufwendungen	0,00	0	0	0	0	0
17	Transferaufwendungen	0,00	0	0	0	0	0
18	Sonstige ordentliche Aufwendungen	0,00	0	0	0	0	0
<b>19</b>	<b>Anteilige ordentliche Aufwendungen (Summe aus Nummern 12 bis 18)</b>	<b>-1.333,48</b>	<b>-1.500</b>	<b>-1.500</b>	<b>-1.500</b>	<b>-1.500</b>	<b>-1.500</b>
<b>20</b>	<b>Anteiliges veranschlagtes ordentliches Ergebnis (Summe aus Nummern 11 und 19)</b>	<b>-1.333,48</b>	<b>-1.500</b>	<b>-1.500</b>	<b>-1.500</b>	<b>-1.500</b>	<b>-1.500</b>
21	Erträge aus internen Leistungen	0,00	0	0	0	0	0
22	Aufwendungen für interne Leistungen	0,00	0	0	0	0	0
23	kalkulatorische Kosten	0,00	0	0	0	0	0
<b>24</b>	<b>Veranschlagtes kalkulatorisches Ergebnis (Saldo aus Nummern 21 bis 23)</b>	<b>0,00</b>	<b>0</b>	<b>0</b>	<b>0</b>	<b>0</b>	<b>0</b>
<b>25</b>	<b>Veranschlagter Nettoressourcenbedarf/-überschuss (Summe aus Nummer 20 und 24)</b>	<b>-1.333,48</b>	<b>-1.500</b>	<b>-1.500</b>	<b>-1.500</b>	<b>-1.500</b>	<b>-1.500</b>



## Haushaltsplan 2025 der Gemeinde Mittelbiberach

 <b>Teilfinanzhaushalt einschließlich Finanzplanung</b> <b>Produktgruppe 2521 Archiv - [THH 4]</b> Gemeinde Mittelbiberach		Ergebnis	Ansatz	Ansatz	VE	Plan	Plan	Plan
		2023	2024	2025		2026	2027	2028
		EUR						
		1	2	3	4	5	6	7
1	Summe der Einzahlungen aus laufender Verwaltungstätigkeit (ohne außerordentliche zahlungswirksame Erträge aus Vermögensveräußerung)	0,00	0	0	0	0	0	0
2	Summe der Auszahlungen aus laufender Verwaltungstätigkeit	-1.333,48	-1.500	-1.500	0	-1.500	-1.500	-1.500
<b>3</b>	<b>Anteiliger Zahlungsmittelüberschuss/-bedarf des Ergebnishaushalts (Saldo aus Nummern 1 und 2)</b>	<b>-1.333,48</b>	<b>-1.500</b>	<b>-1.500</b>	<b>0</b>	<b>-1.500</b>	<b>-1.500</b>	<b>-1.500</b>
4	Einzahlungen aus Investitionszuwendungen	0,00	0	0	0	0	0	0
5	Einzahlungen aus Investitionsbeiträgen und ähnlichen Entgelten für Investitionstätigkeit	0,00	0	0	0	0	0	0
6	Einzahlungen aus der Veräußerung von Sachvermögen	0,00	0	0	0	0	0	0
7	Einzahlungen aus der Veräußerung von Finanzvermögen	0,00	0	0	0	0	0	0
8	Einzahlungen für sonstige Investitionstätigkeit	0,00	0	0	0	0	0	0
<b>9</b>	<b>Einzahlungen aus Investitionstätigkeit (Summe aus Nummern 4 bis 8)</b>	<b>0,00</b>	<b>0</b>	<b>0</b>	<b>0</b>	<b>0</b>	<b>0</b>	<b>0</b>
10	Auszahlungen für den Erwerb von Grundstücken und Gebäuden	0,00	0	0	0	0	0	0
11	Auszahlungen für Baumaßnahmen	0,00	0	0	0	0	0	0
12	Auszahlungen für den Erwerb von beweglichem Sachvermögen	0,00	0	0	0	0	0	0
13	Auszahlungen für den Erwerb von Finanzvermögen	0,00	0	0	0	0	0	0
14	Auszahlungen für Investitionsförderungsmaßnahmen	0,00	0	0	0	0	0	0
15	Auszahlungen für den Erwerb von immateriellen Vermögensgegenständen	0,00	0	0	0	0	0	0
<b>16</b>	<b>Auszahlungen aus Investitionstätigkeit (Summe aus Nummern 10 bis 15)</b>	<b>0,00</b>	<b>0</b>	<b>0</b>	<b>0</b>	<b>0</b>	<b>0</b>	<b>0</b>
<b>17</b>	<b>Anteiliger veranschlagter Finanzierungsmittelüberschuss/-bedarf aus Investitionstätigkeit (Saldo aus Numern 9 und 16)</b>	<b>0,00</b>	<b>0</b>	<b>0</b>	<b>0</b>	<b>0</b>	<b>0</b>	<b>0</b>
<b>18</b>	<b>Anteiliger veranschlagter Finanzierungsmittel-(Saldo aus Nummern 3 und 17)</b>	<b>-1.333,48</b>	<b>-1.500</b>	<b>-1.500</b>	<b>0</b>	<b>-1.500</b>	<b>-1.500</b>	<b>-1.500</b>

## Haushaltsplan 2025 der Gemeinde Mittelbiberach

 <b>Produktbeschreibung</b> <b>Produktgruppe 2620 Musikpflege - [THH 4]</b> Gemeinde Mittelbiberach
<b>Produktbereich</b> 26 Theater, Konzerte, Musikschulen <b>Produktgruppe</b> 2620 Musikpflege - [THH 4]
<b>Kurzbeschreibung</b> Im Rahmen der Vereinsförderung wird die ehrenamtliche Arbeit der Musikvereine Mittelbiberach und Reute gefördert.

## Haushaltsplan 2025 der Gemeinde Mittelbiberach




### Teilergebnishaushalt einschließlich Finanzplanung Produktgruppe 2620 Musikpflege - [THH 4]


Gemeinde Mittelbiberach

Nr.	Bezeichnung	Ergebnis 2023	Ansatz 2024	Ansatz 2025	Plan 2026	Plan 2027	Plan 2028
		EUR					
		1	2	3	4	5	6
1	Steuern und ähnliche Abgaben	0,00	0	0	0	0	0
2	Zuweisungen und Zuwendungen, Umlagen	0,00	0	0	0	0	0
3	Aufgelöste Investitionszuwendungen und -beiträge	0,00	0	0	0	0	0
4	Sonstige Transfererträge	0,00	0	0	0	0	0
5	Entgelte für öffentliche Leistungen oder Einrichtungen	0,00	0	0	0	0	0
6	Sonstige privatrechtliche Leistungsentgelte	0,00	200	200	200	200	200
7	Kostenerstattungen und Kostenumlagen	0,00	0	0	0	0	0
8	Zinsen und ähnliche Erträge	0,00	0	0	0	0	0
9	Aktivierete Eigenleistungen und Bestandveränderungen	0,00	0	0	0	0	0
10	Sonstige ordentliche Erträge	0,00	0	0	0	0	0
<b>11</b>	<b>Anteilige ordentliche Erträge (Summe aus Nummern 1 bis 10)</b>	<b>0,00</b>	<b>200</b>	<b>200</b>	<b>200</b>	<b>200</b>	<b>200</b>
12	Personalaufwendungen	0,00	0	0	0	0	0
13	Versorgungsaufwendungen	0,00	0	0	0	0	0
14	Aufwendungen für Sach- und Dienstleistungen	0,00	-1.000	-1.000	-1.000	-1.000	-1.000
15	Abschreibungen	0,00	0	0	0	0	0
16	Zinsen und ähnliche Aufwendungen	0,00	0	0	0	0	0
17	Transferaufwendungen	-3.628,00	-5.000	-4.000	-4.000	-4.000	-5.000
18	Sonstige ordentliche Aufwendungen	0,00	0	0	0	0	0
<b>19</b>	<b>Anteilige ordentliche Aufwendungen (Summe aus Nummern 12 bis 18)</b>	<b>-3.628,00</b>	<b>-6.000</b>	<b>-5.000</b>	<b>-5.000</b>	<b>-5.000</b>	<b>-6.000</b>
<b>20</b>	<b>Anteiliges veranschlagtes ordentliches Ergebnis (Summe aus Nummern 11 und 19)</b>	<b>-3.628,00</b>	<b>-5.800</b>	<b>-4.800</b>	<b>-4.800</b>	<b>-4.800</b>	<b>-5.800</b>
21	Erträge aus internen Leistungen	0,00	0	0	0	0	0
22	Aufwendungen für interne Leistungen	0,00	0	0	0	0	0
23	kalkulatorische Kosten	0,00	0	0	0	0	0
<b>24</b>	<b>Veranschlagtes kalkulatorisches Ergebnis (Saldo aus Nummern 21 bis 23)</b>	<b>0,00</b>	<b>0</b>	<b>0</b>	<b>0</b>	<b>0</b>	<b>0</b>
<b>25</b>	<b>Veranschlagter Nettoressourcenbedarf/-überschuss (Summe aus Nummer 20 und 24)</b>	<b>-3.628,00</b>	<b>-5.800</b>	<b>-4.800</b>	<b>-4.800</b>	<b>-4.800</b>	<b>-5.800</b>


## Haushaltsplan 2025 der Gemeinde Mittelbiberach

 <b>Teilfinanzhaushalt einschließlich Finanzplanung</b> <b>Produktgruppe 2620 Musikpflege - [THH 4]</b> Gemeinde Mittelbiberach		Ergebnis	Ansatz	Ansatz	VE	Plan	Plan	Plan
		2023	2024	2025		2026	2027	2028
		EUR						
		1	2	3	4	5	6	7
1	Summe der Einzahlungen aus laufender Verwaltungstätigkeit (ohne außerordentliche zahlungswirksame Erträge aus Vermögensveräußerung)	0,00	200	200	0	200	200	200
2	Summe der Auszahlungen aus laufender Verwaltungstätigkeit	-3.628,00	-6.000	-5.000	0	-5.000	-5.000	-6.000
<b>3</b>	<b>Anteiliger Zahlungsmittelüberschuss/-bedarf des Ergebnishaushalts (Saldo aus Nummern 1 und 2)</b>	<b>-3.628,00</b>	<b>-5.800</b>	<b>-4.800</b>	<b>0</b>	<b>-4.800</b>	<b>-4.800</b>	<b>-5.800</b>
4	Einzahlungen aus Investitionszuwendungen	0,00	0	0	0	0	0	0
5	Einzahlungen aus Investitionsbeiträgen und ähnlichen Entgelten für Investitionstätigkeit	0,00	0	0	0	0	0	0
6	Einzahlungen aus der Veräußerung von Sachvermögen	0,00	0	0	0	0	0	0
7	Einzahlungen aus der Veräußerung von Finanzvermögen	0,00	0	0	0	0	0	0
8	Einzahlungen für sonstige Investitionstätigkeit	0,00	0	0	0	0	0	0
<b>9</b>	<b>Einzahlungen aus Investitionstätigkeit (Summe aus Nummern 4 bis 8)</b>	<b>0,00</b>	<b>0</b>	<b>0</b>	<b>0</b>	<b>0</b>	<b>0</b>	<b>0</b>
10	Auszahlungen für den Erwerb von Grundstücken und Gebäuden	0,00	0	0	0	0	0	0
11	Auszahlungen für Baumaßnahmen	0,00	0	0	0	0	0	0
12	Auszahlungen für den Erwerb von beweglichem Sachvermögen	0,00	0	0	0	0	0	0
13	Auszahlungen für den Erwerb von Finanzvermögen	0,00	0	0	0	0	0	0
14	Auszahlungen für Investitionsförderungsmaßnahmen	0,00	0	0	0	0	0	0
15	Auszahlungen für den Erwerb von immateriellen Vermögensgegenständen	0,00	0	0	0	0	0	0
<b>16</b>	<b>Auszahlungen aus Investitionstätigkeit (Summe aus Nummern 10 bis 15)</b>	<b>0,00</b>	<b>0</b>	<b>0</b>	<b>0</b>	<b>0</b>	<b>0</b>	<b>0</b>
<b>17</b>	<b>Anteiliger veranschlagter Finanzierungsmittelüberschuss/-bedarf aus Investitionstätigkeit (Saldo aus Numern 9 und 16)</b>	<b>0,00</b>	<b>0</b>	<b>0</b>	<b>0</b>	<b>0</b>	<b>0</b>	<b>0</b>
<b>18</b>	<b>Anteiliger veranschlagter Finanzierungsmittel-(Saldo aus Nummern 3 und 17)</b>	<b>-3.628,00</b>	<b>-5.800</b>	<b>-4.800</b>	<b>0</b>	<b>-4.800</b>	<b>-4.800</b>	<b>-5.800</b>


## Haushaltsplan 2025 der Gemeinde Mittelbiberach

 <b>Produktbeschreibung</b> <b>Produktgruppe 2810 Sonstige Kulturpflege - [THH 4]</b> Gemeinde Mittelbiberach
<b>Produktbereich</b> 28 Sonstige Kulturpflege <b>Produktgruppe</b> 2810 Sonstige Kulturpflege - [THH 4]
<b>Kurzbeschreibung</b> Die Gemeinde fördert die ehrenamtliche Arbeit der Vereine in Mittelbiberach und Reute. Dazu zählt auch die Unterhaltung des Oberdorfer Vereinshaus in Mittelbiberach und des Haus der Vereine in Reute, die von mehreren Vereinen genutzt werden.

## Haushaltsplan 2025 der Gemeinde Mittelbiberach

 <b>Teilergebnishaushalt einschließlich Finanzplanung</b> <b>Produktgruppe 2810 Sonstige Kulturpflege - [THH 4]</b> Gemeinde Mittelbiberach		Ergebnis	Ansatz	Ansatz	Plan	Plan	Plan
		2023	2024	2025	2026	2027	2028
		EUR					
		1	2	3	4	5	6
1	Steuern und ähnliche Abgaben	0,00	0	0	0	0	0
2	Zuweisungen und Zuwendungen, Umlagen	0,00	0	0	0	0	0
3	Aufgelöste Investitionszuwendungen und -beiträge	0,00	5.000	5.000	5.000	5.000	5.000
4	Sonstige Transfererträge	0,00	0	0	0	0	0
5	Entgelte für öffentliche Leistungen oder Einrichtungen	360,00	500	500	500	500	500
6	Sonstige privatrechtliche Leistungsentgelte	46,25	3.000	3.000	3.000	3.000	-3.500
7	Kostenerstattungen und Kostenumlagen	0,00	0	0	0	0	0
8	Zinsen und ähnliche Erträge	0,00	0	0	0	0	0
9	Aktivierete Eigenleistungen und Bestandveränderungen	0,00	0	0	0	0	0
10	Sonstige ordentliche Erträge	0,00	0	0	0	0	0
<b>11</b>	<b>Anteilige ordentliche Erträge</b> <b>(Summe aus Nummern 1 bis 10)</b>	<b>406,25</b>	<b>8.500</b>	<b>8.500</b>	<b>8.500</b>	<b>8.500</b>	<b>2.000</b>
12	Personalaufwendungen	0,00	0	0	0	0	0
13	Versorgungsaufwendungen	0,00	0	0	0	0	0
14	Aufwendungen für Sach- und Dienstleistungen	-41.844,08	-44.100	-52.600	-47.600	-47.600	-47.600
15	Abschreibungen	0,00	-27.300	-27.300	-27.300	-27.300	-27.300
16	Zinsen und ähnliche Aufwendungen	0,00	0	0	0	0	0
17	Transferaufwendungen	-7.462,40	-9.000	-9.000	-9.000	-9.000	-9.000
18	Sonstige ordentliche Aufwendungen	-6.656,78	-8.200	-8.400	-8.400	-8.400	-8.400
<b>19</b>	<b>Anteilige ordentliche Aufwendungen</b> <b>(Summe aus Nummern 12 bis 18)</b>	<b>-55.963,26</b>	<b>-88.600</b>	<b>-97.300</b>	<b>-92.300</b>	<b>-92.300</b>	<b>-92.300</b>
<b>20</b>	<b>Anteiliges veranschlagtes ordentliches Ergebnis</b> <b>(Summe aus Nummern 11 und 19)</b>	<b>-55.557,01</b>	<b>-80.100</b>	<b>-88.800</b>	<b>-83.800</b>	<b>-83.800</b>	<b>-90.300</b>
21	Erträge aus internen Leistungen	0,00	0	0	0	0	0
22	Aufwendungen für interne Leistungen	0,00	-48.800	-47.600	-46.700	-46.700	-46.700
23	kalkulatorische Kosten	0,00	-10.500	-700	-700	-700	-700
<b>24</b>	<b>Veranschlagtes kalkulatorisches Ergebnis</b> <b>(Saldo aus Nummern 21 bis 23)</b>	<b>0,00</b>	<b>-59.300</b>	<b>-48.300</b>	<b>-47.400</b>	<b>-47.400</b>	<b>-47.400</b>
<b>25</b>	<b>Veranschlagter Nettoressourcenbedarf/-überschuss</b> <b>(Summe aus Nummer 20 und 24)</b>	<b>-55.557,01</b>	<b>-139.400</b>	<b>-137.100</b>	<b>-131.200</b>	<b>-131.200</b>	<b>-137.700</b>

## Haushaltsplan 2025 der Gemeinde Mittelbiberach


 <b>Teilfinanzhaushalt einschließlich Finanzplanung</b> <b>Produktgruppe 2810 Sonstige Kulturpflege - [THH 4]</b> Gemeinde Mittelbiberach		Ergebnis 2023	Ansatz 2024	Ansatz 2025	VE	Plan 2026	Plan 2027	Plan 2028
		EUR						
		1	2	3	4	5	6	7
1	Summe der Einzahlungen aus laufender Verwaltungstätigkeit (ohne außerordentliche zahlungswirksame Erträge aus Vermögensveräußerung)	113,75	3.500	3.500	0	3.500	3.500	-3.000
2	Summe der Auszahlungen aus laufender Verwaltungstätigkeit	-54.773,49	-61.300	-70.000	0	-65.000	-65.000	-65.000
<b>3</b>	<b>Anteiliger Zahlungsmittelüberschuss/-bedarf des Ergebnishaushalts (Saldo aus Nummern 1 und 2)</b>	<b>-54.659,74</b>	<b>-57.800</b>	<b>-66.500</b>	<b>0</b>	<b>-61.500</b>	<b>-61.500</b>	<b>-68.000</b>
4	Einzahlungen aus Investitionszuwendungen	0,00	324.000	432.000	0	0	0	0
5	Einzahlungen aus Investitionsbeiträgen und ähnlichen Entgelten für Investitionstätigkeit	0,00	0	0	0	0	0	0
6	Einzahlungen aus der Veräußerung von Sachvermögen	0,00	0	0	0	0	0	0
7	Einzahlungen aus der Veräußerung von Finanzvermögen	0,00	0	0	0	0	0	0
8	Einzahlungen für sonstige Investitionstätigkeit	0,00	0	0	0	0	0	0
<b>9</b>	<b>Einzahlungen aus Investitionstätigkeit (Summe aus Nummern 4 bis 8)</b>	<b>0,00</b>	<b>324.000</b>	<b>432.000</b>	<b>0</b>	<b>0</b>	<b>0</b>	<b>0</b>
10	Auszahlungen für den Erwerb von Grundstücken und Gebäuden	0,00	0	0	0	0	0	0
11	Auszahlungen für Baumaßnahmen	-36.712,70	-600.000	-800.000	0	0	0	0
12	Auszahlungen für den Erwerb von beweglichem Sachvermögen	0,00	0	0	0	0	0	0
13	Auszahlungen für den Erwerb von Finanzvermögen	0,00	0	0	0	0	0	0
14	Auszahlungen für Investitionsförderungsmaßnahmen	0,00	0	0	0	0	0	0
15	Auszahlungen für den Erwerb von immateriellen Vermögensgegenständen	0,00	0	0	0	0	0	0
<b>16</b>	<b>Auszahlungen aus Investitionstätigkeit (Summe aus Nummern 10 bis 15)</b>	<b>-36.712,70</b>	<b>-600.000</b>	<b>-800.000</b>	<b>0</b>	<b>0</b>	<b>0</b>	<b>0</b>
<b>17</b>	<b>Anteiliger veranschlagter Finanzierungsmittelüberschuss/-bedarf aus Investitionstätigkeit (Saldo aus Numern 9 und 16)</b>	<b>-36.712,70</b>	<b>-276.000</b>	<b>-368.000</b>	<b>0</b>	<b>0</b>	<b>0</b>	<b>0</b>
<b>18</b>	<b>Anteiliger veranschlagter Finanzierungsmittel-(Saldo aus Nummern 3 und 17)</b>	<b>-91.372,44</b>	<b>-333.800</b>	<b>-434.500</b>	<b>0</b>	<b>-61.500</b>	<b>-61.500</b>	<b>-68.000</b>

## Haushaltsplan 2025 der Gemeinde Mittelbiberach

<b>Einzeldarstellung der Investitionsmaßnahmen</b> <b>Produktgruppe 2810 Sonstige Kulturpflege - [THH 4]</b> Gemeinde Mittelbiberach								
<b>Investition I-2810-002 Ortseingangsschilder</b>								
Nr.	Investitionsmaßnahmen Einzahlungs- und Auszahlungsarten	Gesamtang. z. Maßnahme -nachrichtl.-	Bisher finanziert	Ermächtigungs übertragungen aus Vorvorj.	Ergebnis 2023	Ansatz 2024	Ansatz 2025	VE
EUR								
		1	2	3	4	5	6	7
9	Auszahlungen für den Erwerb von beweglichem Sachvermögen	0	-21.870,32	0	0,00	0	0	0
<b>13</b>	<b>Summe der Auszahlungen aus Investitionstätigkeit (Summe aus Nummern 7 bis 12)</b>	<b>0</b>	<b>-21.870,32</b>	<b>0</b>	<b>0,00</b>	<b>0</b>	<b>0</b>	<b>0</b>
<b>14</b>	<b>Saldo aus Investitionstätigkeit (Saldo aus Nummern 6 und 13)</b>	<b>0</b>	<b>-21.870,32</b>	<b>0</b>	<b>0,00</b>	<b>0</b>	<b>0</b>	<b>0</b>
<b>16</b>	<b>Gesamtkosten der Maßnahme (Summe aus Nummern 13 und 15)</b>	<b>0</b>	<b>-21.870,32</b>	<b>0</b>	<b>0,00</b>	<b>0</b>	<b>0</b>	<b>0</b>
<b>Investition I-2810-004 Sanierung Oberdorfer Vereinshaus</b>								
Nr.	Investitionsmaßnahmen Einzahlungs- und Auszahlungsarten	Gesamtang. z. Maßnahme -nachrichtl.-	Bisher finanziert	Ermächtigungs übertragungen aus Vorvorj.	Ergebnis 2023	Ansatz 2024	Ansatz 2025	VE
EUR								
		1	2	3	4	5	6	7
1	Einzahlungen aus Investitionszuwendungen	756.000	0,00	0	0,00	324.000	432.000	0
<b>6</b>	<b>Summe der Einzahlungen aus Investitionstätigkeit (Summe aus Nummern 1 bis 5)</b>	<b>756.000</b>	<b>0,00</b>	<b>0</b>	<b>0,00</b>	<b>324.000</b>	<b>432.000</b>	<b>0</b>
8	Auszahlungen für Baumaßnahmen	-1.400.000	-36.712,70	0	-36.712,70	-600.000	-800.000	0
<b>13</b>	<b>Summe der Auszahlungen aus Investitionstätigkeit (Summe aus Nummern 7 bis 12)</b>	<b>-1.400.000</b>	<b>-36.712,70</b>	<b>0</b>	<b>-36.712,70</b>	<b>-600.000</b>	<b>-800.000</b>	<b>0</b>
<b>14</b>	<b>Saldo aus Investitionstätigkeit (Saldo aus Nummern 6 und 13)</b>	<b>-644.000</b>	<b>-36.712,70</b>	<b>0</b>	<b>-36.712,70</b>	<b>-276.000</b>	<b>-368.000</b>	<b>0</b>
<b>16</b>	<b>Gesamtkosten der Maßnahme (Summe aus Nummern 13 und 15)</b>	<b>-1.400.000</b>	<b>-36.712,70</b>	<b>0</b>	<b>-36.712,70</b>	<b>-600.000</b>	<b>-800.000</b>	<b>0</b>
<i>Erläuterungen:</i> Die Maßnahme wird in 2024-2025 durchgeführt.								



## Haushaltsplan 2025 der Gemeinde Mittelbiberach

	<b>Produktbeschreibung</b> <b>Produktgruppe 2910 Förderung von Kirchengemeinden u. sonst. Religionsgemeinschaften - [THH 4]</b>	
	Gemeinde Mittelbiberach	
<b>Produktbereich</b>	29	Förderung von Kirchengemeinden u. sonst. Religionsgemeinschaften
<b>Produktgruppe</b>	2910	Förderung von Kirchengemeinden u. sonst. Religionsgemeinschaften - [THH 4]
<b>Kurzbeschreibung</b>	Die Gemeinde Mittelbiberach ist auf der Grundlage von Kirchenvermögensausscheidungsurkunden aus dem 19. Jahrhundert verpflichtet einen Anteil von 20 % der Instandhaltungskosten von Kirchturm, Uhr und Glocken der Kirchen St. Cornelius und Cyprian in Mittelbiberach und St. Nikolaus in Reute zu tragen.	

## Haushaltsplan 2025 der Gemeinde Mittelbiberach



### Teilergebnishaushalt einschließlich Finanzplanung Produktgruppe 2910 Förderung von Kirchengemeinden u. sonst. Religionsgemeinschaften - [THH 4]

Gemeinde Mittelbiberach

Nr.	Bezeichnung	Ergebnis 2023	Ansatz 2024	Ansatz 2025	Plan 2026	Plan 2027	Plan 2028
		EUR					
		1	2	3	4	5	6
1	Steuern und ähnliche Abgaben	0,00	0	0	0	0	0
2	Zuweisungen und Zuwendungen, Umlagen	0,00	0	0	0	0	0
3	Aufgelöste Investitionszuwendungen und -beiträge	0,00	0	0	0	0	0
4	Sonstige Transfererträge	0,00	0	0	0	0	0
5	Entgelte für öffentliche Leistungen oder Einrichtungen	0,00	0	0	0	0	0
6	Sonstige privatrechtliche Leistungsentgelte	0,00	0	0	0	0	0
7	Kostenerstattungen und Kostenumlagen	0,00	0	0	0	0	0
8	Zinsen und ähnliche Erträge	0,00	0	0	0	0	0
9	Aktiviere Eigenleistungen und Bestandveränderungen	0,00	0	0	0	0	0
10	Sonstige ordentliche Erträge	0,00	0	0	0	0	0
<b>11</b>	<b>Anteilige ordentliche Erträge (Summe aus Nummern 1 bis 10)</b>	<b>0,00</b>	<b>0</b>	<b>0</b>	<b>0</b>	<b>0</b>	<b>0</b>
12	Personalaufwendungen	0,00	0	0	0	0	0
13	Versorgungsaufwendungen	0,00	0	0	0	0	0
14	Aufwendungen für Sach- und Dienstleistungen	0,00	0	0	0	0	0
15	Abschreibungen	0,00	0	0	0	0	0
16	Zinsen und ähnliche Aufwendungen	0,00	0	0	0	0	0
17	Transferaufwendungen	0,00	-1.000	-1.000	-1.000	-1.000	-1.000
18	Sonstige ordentliche Aufwendungen	0,00	0	0	0	0	0
<b>19</b>	<b>Anteilige ordentliche Aufwendungen (Summe aus Nummern 12 bis 18)</b>	<b>0,00</b>	<b>-1.000</b>	<b>-1.000</b>	<b>-1.000</b>	<b>-1.000</b>	<b>-1.000</b>
<b>20</b>	<b>Anteiliges veranschlagtes ordentliches Ergebnis (Summe aus Nummern 11 und 19)</b>	<b>0,00</b>	<b>-1.000</b>	<b>-1.000</b>	<b>-1.000</b>	<b>-1.000</b>	<b>-1.000</b>
21	Erträge aus internen Leistungen	0,00	0	0	0	0	0
22	Aufwendungen für interne Leistungen	0,00	0	0	0	0	0
23	kalkulatorische Kosten	0,00	0	0	0	0	0
<b>24</b>	<b>Veranschlagtes kalkulatorisches Ergebnis (Saldo aus Nummern 21 bis 23)</b>	<b>0,00</b>	<b>0</b>	<b>0</b>	<b>0</b>	<b>0</b>	<b>0</b>
<b>25</b>	<b>Veranschlagter Nettoressourcenbedarf/-überschuss (Summe aus Nummer 20 und 24)</b>	<b>0,00</b>	<b>-1.000</b>	<b>-1.000</b>	<b>-1.000</b>	<b>-1.000</b>	<b>-1.000</b>

## Haushaltsplan 2025 der Gemeinde Mittelbiberach




Mittelbiberach  
die Gemeinde

### Teilfinanzhaushalt einschließlich Finanzplanung Produktgruppe 2910 Förderung von Kirchengemeinden u. sonst. Religionsgemeinschaften - [THH 4]


Gemeinde Mittelbiberach

Nr.	Bezeichnung	Ergebnis 2023	Ansatz 2024	Ansatz 2025	VE	Plan 2026	Plan 2027	Plan 2028
		EUR						
		1	2	3	4	5	6	7
1	Summe der Einzahlungen aus laufender Verwaltungstätigkeit (ohne außerordentliche zahlungswirksame Erträge aus Vermögensveräußerung)	0,00	0	0	0	0	0	0
2	Summe der Auszahlungen aus laufender Verwaltungstätigkeit	-289,93	-1.000	-1.000	0	-1.000	-1.000	-1.000
<b>3</b>	<b>Anteiliger Zahlungsmittelüberschuss/-bedarf des Ergebnishaushalts (Saldo aus Nummern 1 und 2)</b>	<b>-289,93</b>	<b>-1.000</b>	<b>-1.000</b>	<b>0</b>	<b>-1.000</b>	<b>-1.000</b>	<b>-1.000</b>
4	Einzahlungen aus Investitionszuwendungen	0,00	0	0	0	0	0	0
5	Einzahlungen aus Investitionsbeiträgen und ähnlichen Entgelten für Investitionstätigkeit	0,00	0	0	0	0	0	0
6	Einzahlungen aus der Veräußerung von Sachvermögen	0,00	0	0	0	0	0	0
7	Einzahlungen aus der Veräußerung von Finanzvermögen	0,00	0	0	0	0	0	0
8	Einzahlungen für sonstige Investitionstätigkeit	0,00	0	0	0	0	0	0
<b>9</b>	<b>Einzahlungen aus Investitionstätigkeit (Summe aus Nummern 4 bis 8)</b>	<b>0,00</b>	<b>0</b>	<b>0</b>	<b>0</b>	<b>0</b>	<b>0</b>	<b>0</b>
10	Auszahlungen für den Erwerb von Grundstücken und Gebäuden	0,00	0	0	0	0	0	0
11	Auszahlungen für Baumaßnahmen	0,00	0	0	0	0	0	0
12	Auszahlungen für den Erwerb von beweglichem Sachvermögen	0,00	0	0	0	0	0	0
13	Auszahlungen für den Erwerb von Finanzvermögen	0,00	0	0	0	0	0	0
14	Auszahlungen für Investitionsförderungsmaßnahmen	0,00	0	0	0	0	0	0
15	Auszahlungen für den Erwerb von immateriellen Vermögensgegenständen	0,00	0	0	0	0	0	0
<b>16</b>	<b>Auszahlungen aus Investitionstätigkeit (Summe aus Nummern 10 bis 15)</b>	<b>0,00</b>	<b>0</b>	<b>0</b>	<b>0</b>	<b>0</b>	<b>0</b>	<b>0</b>
<b>17</b>	<b>Anteiliger veranschlagter Finanzierungsmittelüberschuss/-bedarf aus Investitionstätigkeit (Saldo aus Numern 9 und 16)</b>	<b>0,00</b>	<b>0</b>	<b>0</b>	<b>0</b>	<b>0</b>	<b>0</b>	<b>0</b>
<b>18</b>	<b>Anteiliger veranschlagter Finanzierungsmittel-Saldo aus Nummern 3 und 17)</b>	<b>-289,93</b>	<b>-1.000</b>	<b>-1.000</b>	<b>0</b>	<b>-1.000</b>	<b>-1.000</b>	<b>-1.000</b>


## Haushaltsplan 2025 der Gemeinde Mittelbiberach

	<b>Produktbeschreibung</b> <b>Produktgruppe 3140 Soziale Einrichtungen - [THH 4]</b> Gemeinde Mittelbiberach
<b>Produktbereich</b>	31 Soziale Hilfen
<b>Produktgruppe</b>	3140 Soziale Einrichtungen - [THH 4]
<b>Kurzbeschreibung</b>	Die Gemeinde ist für die Unterbringung von Obdachlosen und Flüchtlingen zuständig. Hierfür wurden in den vergangenen Jahren verschiedene Gebäude angemietet bzw. gekauft und umgebaut.

## Haushaltsplan 2025 der Gemeinde Mittelbiberach

 <b>Teilergebnishaushalt einschließlich Finanzplanung</b> <b>Produktgruppe 3140 Soziale Einrichtungen - [THH 4]</b> Gemeinde Mittelbiberach		Ergebnis	Ansatz	Ansatz	Plan	Plan	Plan
		2023	2024	2025	2026	2027	2028
		EUR					
		1	2	3	4	5	6
1	Steuern und ähnliche Abgaben	0,00	0	0	0	0	0
2	Zuweisungen und Zuwendungen, Umlagen	0,00	0	0	0	0	0
3	Aufgelöste Investitionszuwendungen und -beiträge	0,00	18.500	19.100	19.100	19.100	19.100
4	Sonstige Transfererträge	0,00	0	0	0	0	0
5	Entgelte für öffentliche Leistungen oder Einrichtungen	0,00	0	0	0	0	0
6	Sonstige privatrechtliche Leistungsentgelte	100.188,96	105.500	103.000	103.000	103.000	103.000
7	Kostenerstattungen und Kostenumlagen	1.234,88	500	500	500	500	500
8	Zinsen und ähnliche Erträge	0,00	0	0	0	0	0
9	Aktivierete Eigenleistungen und Bestandveränderungen	0,00	0	0	0	0	0
10	Sonstige ordentliche Erträge	0,00	0	0	0	0	0
<b>11</b>	<b>Anteilige ordentliche Erträge</b> <b>(Summe aus Nummern 1 bis 10)</b>	<b>101.423,84</b>	<b>124.500</b>	<b>122.600</b>	<b>122.600</b>	<b>122.600</b>	<b>122.600</b>
12	Personalaufwendungen	-18.664,60	-42.400	-34.200	-34.200	-34.200	-34.200
13	Versorgungsaufwendungen	0,00	0	0	0	0	0
14	Aufwendungen für Sach- und Dienstleistungen	-75.664,59	-69.600	-71.400	-71.400	-71.400	-71.400
15	Abschreibungen	0,00	-35.100	-41.200	-41.200	-41.200	-41.200
16	Zinsen und ähnliche Aufwendungen	0,00	0	0	0	0	0
17	Transferaufwendungen	0,00	0	0	0	0	0
18	Sonstige ordentliche Aufwendungen	-783,30	-1.900	-2.300	-2.300	-2.300	-2.300
<b>19</b>	<b>Anteilige ordentliche Aufwendungen</b> <b>(Summe aus Nummern 12 bis 18)</b>	<b>-95.112,49</b>	<b>-149.000</b>	<b>-149.100</b>	<b>-149.100</b>	<b>-149.100</b>	<b>-149.100</b>
<b>20</b>	<b>Anteiliges veranschlagtes ordentliches Ergebnis</b> <b>(Summe aus Nummern 11 und 19)</b>	<b>6.311,35</b>	<b>-24.500</b>	<b>-26.500</b>	<b>-26.500</b>	<b>-26.500</b>	<b>-26.500</b>
21	Erträge aus internen Leistungen	0,00	0	0	0	0	0
22	Aufwendungen für interne Leistungen	0,00	-20.300	-22.500	-22.200	-22.200	-22.200
23	kalkulatorische Kosten	0,00	-18.500	1.300	1.300	1.300	1.300
<b>24</b>	<b>Veranschlagtes kalkulatorisches Ergebnis</b> <b>(Saldo aus Nummern 21 bis 23)</b>	<b>0,00</b>	<b>-38.800</b>	<b>-21.200</b>	<b>-20.900</b>	<b>-20.900</b>	<b>-20.900</b>
<b>25</b>	<b>Veranschlagter Nettoressourcenbedarf/-überschuss</b> <b>(Summe aus Nummer 20 und 24)</b>	<b>6.311,35</b>	<b>-63.300</b>	<b>-47.700</b>	<b>-47.400</b>	<b>-47.400</b>	<b>-47.400</b>

## Haushaltsplan 2025 der Gemeinde Mittelbiberach

 <b>Teilfinanzhaushalt einschließlich Finanzplanung</b> <b>Produktgruppe 3140 Soziale Einrichtungen - [THH 4]</b> Gemeinde Mittelbiberach		Ergebnis 2023	Ansatz 2024	Ansatz 2025	VE	Plan 2026	Plan 2027	Plan 2028
		EUR						
		1	2	3	4	5	6	7
1	Summe der Einzahlungen aus laufender Verwaltungstätigkeit (ohne außerordentliche zahlungswirksame Erträge aus Vermögensveräußerung)	102.605,34	106.000	103.500	0	103.500	103.500	103.500
2	Summe der Auszahlungen aus laufender Verwaltungstätigkeit	-88.200,92	-113.900	-107.900	0	-107.900	-107.900	-107.900
<b>3</b>	<b>Anteiliger Zahlungsmittelüberschuss/-bedarf des Ergebnishaushalts (Saldo aus Nummern 1 und 2)</b>	<b>14.404,42</b>	<b>-7.900</b>	<b>-4.400</b>	<b>0</b>	<b>-4.400</b>	<b>-4.400</b>	<b>-4.400</b>
4	Einzahlungen aus Investitionszuwendungen	11.700,00	0	32.000	0	0	0	0
5	Einzahlungen aus Investitionsbeiträgen und ähnlichen Entgelten für Investitionstätigkeit	0,00	0	0	0	0	0	0
6	Einzahlungen aus der Veräußerung von Sachvermögen	0,00	0	0	0	0	0	0
7	Einzahlungen aus der Veräußerung von Finanzvermögen	0,00	0	0	0	0	0	0
8	Einzahlungen für sonstige Investitionstätigkeit	0,00	0	0	0	0	0	0
<b>9</b>	<b>Einzahlungen aus Investitionstätigkeit (Summe aus Nummern 4 bis 8)</b>	<b>11.700,00</b>	<b>0</b>	<b>32.000</b>	<b>0</b>	<b>0</b>	<b>0</b>	<b>0</b>
10	Auszahlungen für den Erwerb von Grundstücken und Gebäuden	-19.500,00	0	0	0	0	0	0
11	Auszahlungen für Baumaßnahmen	-819,05	0	0	0	0	0	0
12	Auszahlungen für den Erwerb von beweglichem Sachvermögen	0,00	0	-90.000	0	0	0	0
13	Auszahlungen für den Erwerb von Finanzvermögen	0,00	0	0	0	0	0	0
14	Auszahlungen für Investitionsförderungsmaßnahmen	0,00	0	0	0	0	0	0
15	Auszahlungen für den Erwerb von immateriellen Vermögensgegenständen	0,00	0	0	0	0	0	0
<b>16</b>	<b>Auszahlungen aus Investitionstätigkeit (Summe aus Nummern 10 bis 15)</b>	<b>-20.319,05</b>	<b>0</b>	<b>-90.000</b>	<b>0</b>	<b>0</b>	<b>0</b>	<b>0</b>
<b>17</b>	<b>Anteiliger veranschlagter Finanzierungsmittelüberschuss/-bedarf aus Investitionstätigkeit (Saldo aus Numern 9 und 16)</b>	<b>-8.619,05</b>	<b>0</b>	<b>-58.000</b>	<b>0</b>	<b>0</b>	<b>0</b>	<b>0</b>
<b>18</b>	<b>Anteiliger veranschlagter Finanzierungsmittel-(Saldo aus Nummern 3 und 17)</b>	<b>5.785,37</b>	<b>-7.900</b>	<b>-62.400</b>	<b>0</b>	<b>-4.400</b>	<b>-4.400</b>	<b>-4.400</b>

## Haushaltsplan 2025 der Gemeinde Mittelbiberach

	<p style="margin: 0;"><b>Einzeldarstellung der Investitionsmaßnahmen</b>  <b>Produktgruppe 3140 Soziale Einrichtungen - [THH 4]</b></p> <p style="margin: 0;">Gemeinde Mittelbiberach</p>
---	---

### Investition I-3140-001 Schaffung von Flüchtlingsunterbringungen

Nr.	Investitionsmaßnahmen Einzahlungs- und Auszahlungsarten	Gesamtang. z. Maßnahme -nachrichtl.-	Bisher finanziert	Ermächtigungs übertragungen aus Vorvorj.	Ergebnis 2023	Ansatz 2024	Ansatz 2025	VE
EUR								
		1	2	3	4	5	6	7
1	Einzahlungen aus Investitionszuwendungen	45.000	11.700,00	0	11.700,00	0	0	0
<b>6</b>	<b>Summe der Einzahlungen aus Investitionstätigkeit (Summe aus Nummern 1 bis 5)</b>	<b>45.000</b>	<b>11.700,00</b>	<b>0</b>	<b>11.700,00</b>	<b>0</b>	<b>0</b>	<b>0</b>
7	Auszahlungen für den Erwerb von Grundstücken und Gebäuden	-1.200.000	-530.458,48	0	-19.500,00	0	0	0
8	Auszahlungen für Baumaßnahmen	0	-117.064,27	0	-819,05	0	0	0
<b>13</b>	<b>Summe der Auszahlungen aus Investitionstätigkeit (Summe aus Nummern 7 bis 12)</b>	<b>-1.200.000</b>	<b>-647.522,75</b>	<b>0</b>	<b>-20.319,05</b>	<b>0</b>	<b>0</b>	<b>0</b>
<b>14</b>	<b>Saldo aus Investitionstätigkeit (Saldo aus Nummern 6 und 13)</b>	<b>-1.155.000</b>	<b>-635.822,75</b>	<b>0</b>	<b>-8.619,05</b>	<b>0</b>	<b>0</b>	<b>0</b>
<b>16</b>	<b>Gesamtkosten der Maßnahme (Summe aus Nummern 13 und 15)</b>	<b>-1.200.000</b>	<b>-647.522,75</b>	<b>0</b>	<b>-20.319,05</b>	<b>0</b>	<b>0</b>	<b>0</b>

### Investition I-3410-003 Nahwärmeanschluss Oberdorfer Straße 42

Nr.	Investitionsmaßnahmen Einzahlungs- und Auszahlungsarten	Gesamtang. z. Maßnahme -nachrichtl.-	Bisher finanziert	Ermächtigungs übertragungen aus Vorvorj.	Ergebnis 2023	Ansatz 2024	Ansatz 2025	VE
EUR								
		1	2	3	4	5	6	7
1	Einzahlungen aus Investitionszuwendungen			0	0,00	0	16.000	0
<b>6</b>	<b>Summe der Einzahlungen aus Investitionstätigkeit (Summe aus Nummern 1 bis 5)</b>			<b>0</b>	<b>0,00</b>	<b>0</b>	<b>16.000</b>	<b>0</b>
9	Auszahlungen für den Erwerb von beweglichem Sachvermögen			0	0,00	0	-45.000	0
<b>13</b>	<b>Summe der Auszahlungen aus Investitionstätigkeit (Summe aus Nummern 7 bis 12)</b>			<b>0</b>	<b>0,00</b>	<b>0</b>	<b>-45.000</b>	<b>0</b>
<b>14</b>	<b>Saldo aus Investitionstätigkeit (Saldo aus Nummern 6 und 13)</b>			<b>0</b>	<b>0,00</b>	<b>0</b>	<b>-29.000</b>	<b>0</b>
<b>16</b>	<b>Gesamtkosten der Maßnahme (Summe aus Nummern 13 und 15)</b>			<b>0</b>	<b>0,00</b>	<b>0</b>	<b>-45.000</b>	<b>0</b>

### Investition I-3410-004 Nahwärmeanschluss Biberacher Straße 112

Nr.	Investitionsmaßnahmen Einzahlungs- und Auszahlungsarten	Gesamtang. z. Maßnahme -nachrichtl.-	Bisher finanziert	Ermächtigungs übertragungen aus Vorvorj.	Ergebnis 2023	Ansatz 2024	Ansatz 2025	VE
EUR								
		1	2	3	4	5	6	7
1	Einzahlungen aus Investitionszuwendungen			0	0,00	0	16.000	0
<b>6</b>	<b>Summe der Einzahlungen aus Investitionstätigkeit (Summe aus Nummern 1 bis 5)</b>			<b>0</b>	<b>0,00</b>	<b>0</b>	<b>16.000</b>	<b>0</b>
9	Auszahlungen für den Erwerb von beweglichem Sachvermögen			0	0,00	0	-45.000	0
<b>13</b>	<b>Summe der Auszahlungen aus Investitionstätigkeit (Summe aus Nummern 7 bis 12)</b>			<b>0</b>	<b>0,00</b>	<b>0</b>	<b>-45.000</b>	<b>0</b>
<b>14</b>	<b>Saldo aus Investitionstätigkeit (Saldo aus Nummern 6 und 13)</b>			<b>0</b>	<b>0,00</b>	<b>0</b>	<b>-29.000</b>	<b>0</b>
<b>16</b>	<b>Gesamtkosten der Maßnahme (Summe aus Nummern 13 und 15)</b>			<b>0</b>	<b>0,00</b>	<b>0</b>	<b>-45.000</b>	<b>0</b>

## Haushaltsplan 2025 der Gemeinde Mittelbiberach



Mittelbiberach  
die Gemeinde

### Produktbeschreibung Produktgruppe 3160 Sonstige Förderung von Trägern der Wohlfahrtspflege - [THH 4]

Gemeinde Mittelbiberach

<b>Produktbereich</b>	31	Soziale Hilfen
<b>Produktgruppe</b>	3160	Sonstige Förderung von Trägern der Wohlfahrtspflege - [THH 4]

**Kurzbeschreibung** Die Gemeinde Mittelbiberach unterstützt verschiedene freie Träger der Wohlfahrtspflege.



## Haushaltsplan 2025 der Gemeinde Mittelbiberach




### Teilergebnishaushalt einschließlich Finanzplanung Produktgruppe 3160 Sonstige Förderung von Trägern der Wohlfahrtspflege - [THH 4]


Gemeinde Mittelbiberach

Nr.	Bezeichnung	Ergebnis 2023	Ansatz 2024	Ansatz 2025	Plan 2026	Plan 2027	Plan 2028
		EUR					
		1	2	3	4	5	6
1	Steuern und ähnliche Abgaben	0,00	0	0	0	0	0
2	Zuweisungen und Zuwendungen, Umlagen	0,00	500	500	500	500	500
3	Aufgelöste Investitionszuwendungen und -beiträge	0,00	0	0	0	0	0
4	Sonstige Transfererträge	0,00	0	0	0	0	0
5	Entgelte für öffentliche Leistungen oder Einrichtungen	0,00	0	0	0	0	0
6	Sonstige privatrechtliche Leistungsentgelte	5,00	100	100	100	100	100
7	Kostenerstattungen und Kostenumlagen	0,00	0	0	0	0	0
8	Zinsen und ähnliche Erträge	0,00	0	0	0	0	0
9	Aktivierete Eigenleistungen und Bestandveränderungen	0,00	0	0	0	0	0
10	Sonstige ordentliche Erträge	0,00	0	0	0	0	0
<b>11</b>	<b>Anteilige ordentliche Erträge (Summe aus Nummern 1 bis 10)</b>	<b>5,00</b>	<b>600</b>	<b>600</b>	<b>600</b>	<b>600</b>	<b>600</b>
12	Personalaufwendungen	0,00	0	0	0	0	0
13	Versorgungsaufwendungen	0,00	0	0	0	0	0
14	Aufwendungen für Sach- und Dienstleistungen	0,00	0	0	0	0	0
15	Abschreibungen	0,00	0	0	0	0	0
16	Zinsen und ähnliche Aufwendungen	0,00	0	0	0	0	0
17	Transferaufwendungen	-2.775,05	-4.000	-4.000	-4.000	-4.000	-4.000
18	Sonstige ordentliche Aufwendungen	0,00	0	0	0	0	0
<b>19</b>	<b>Anteilige ordentliche Aufwendungen (Summe aus Nummern 12 bis 18)</b>	<b>-2.775,05</b>	<b>-4.000</b>	<b>-4.000</b>	<b>-4.000</b>	<b>-4.000</b>	<b>-4.000</b>
<b>20</b>	<b>Anteiliges veranschlagtes ordentliches Ergebnis (Summe aus Nummern 11 und 19)</b>	<b>-2.770,05</b>	<b>-3.400</b>	<b>-3.400</b>	<b>-3.400</b>	<b>-3.400</b>	<b>-3.400</b>
21	Erträge aus internen Leistungen	0,00	0	0	0	0	0
22	Aufwendungen für interne Leistungen	0,00	0	0	0	0	0
23	kalkulatorische Kosten	0,00	0	0	0	0	0
<b>24</b>	<b>Veranschlagtes kalkulatorisches Ergebnis (Saldo aus Nummern 21 bis 23)</b>	<b>0,00</b>	<b>0</b>	<b>0</b>	<b>0</b>	<b>0</b>	<b>0</b>
<b>25</b>	<b>Veranschlagter Nettoressourcenbedarf/-überschuss (Summe aus Nummer 20 und 24)</b>	<b>-2.770,05</b>	<b>-3.400</b>	<b>-3.400</b>	<b>-3.400</b>	<b>-3.400</b>	<b>-3.400</b>


## Haushaltsplan 2025 der Gemeinde Mittelbiberach

 <b>Teilfinanzhaushalt einschließlich Finanzplanung</b> <b>Produktgruppe 3160 Sonstige Förderung von Trägern der Wohlfahrtspflege - [THH 4]</b> Gemeinde Mittelbiberach		Ergebnis 2023	Ansatz 2024	Ansatz 2025	VE	Plan 2026	Plan 2027	Plan 2028
		EUR						
		1	2	3	4	5	6	7
1	Summe der Einzahlungen aus laufender Verwaltungstätigkeit (ohne außerordentliche zahlungswirksame Erträge aus Vermögensveräußerung)	5,00	600	600	0	600	600	600
2	Summe der Auszahlungen aus laufender Verwaltungstätigkeit	-4.649,92	-4.000	-4.000	0	-4.000	-4.000	-4.000
<b>3</b>	<b>Anteiliger Zahlungsmittelüberschuss/-bedarf des Ergebnishaushalts (Saldo aus Nummern 1 und 2)</b>	<b>-4.644,92</b>	<b>-3.400</b>	<b>-3.400</b>	<b>0</b>	<b>-3.400</b>	<b>-3.400</b>	<b>-3.400</b>
4	Einzahlungen aus Investitionszuwendungen	0,00	0	0	0	0	0	0
5	Einzahlungen aus Investitionsbeiträgen und ähnlichen Entgelten für Investitionstätigkeit	0,00	0	0	0	0	0	0
6	Einzahlungen aus der Veräußerung von Sachvermögen	0,00	0	0	0	0	0	0
7	Einzahlungen aus der Veräußerung von Finanzvermögen	0,00	0	0	0	0	0	0
8	Einzahlungen für sonstige Investitionstätigkeit	0,00	0	0	0	0	0	0
<b>9</b>	<b>Einzahlungen aus Investitionstätigkeit (Summe aus Nummern 4 bis 8)</b>	<b>0,00</b>	<b>0</b>	<b>0</b>	<b>0</b>	<b>0</b>	<b>0</b>	<b>0</b>
10	Auszahlungen für den Erwerb von Grundstücken und Gebäuden	0,00	0	0	0	0	0	0
11	Auszahlungen für Baumaßnahmen	0,00	0	0	0	0	0	0
12	Auszahlungen für den Erwerb von beweglichem Sachvermögen	0,00	0	0	0	0	0	0
13	Auszahlungen für den Erwerb von Finanzvermögen	0,00	0	0	0	0	0	0
14	Auszahlungen für Investitionsförderungsmaßnahmen	0,00	0	0	0	0	0	0
15	Auszahlungen für den Erwerb von immateriellen Vermögensgegenständen	0,00	0	0	0	0	0	0
<b>16</b>	<b>Auszahlungen aus Investitionstätigkeit (Summe aus Nummern 10 bis 15)</b>	<b>0,00</b>	<b>0</b>	<b>0</b>	<b>0</b>	<b>0</b>	<b>0</b>	<b>0</b>
<b>17</b>	<b>Anteiliger veranschlagter Finanzierungsmittelüberschuss/-bedarf aus Investitionstätigkeit (Saldo aus Numern 9 und 16)</b>	<b>0,00</b>	<b>0</b>	<b>0</b>	<b>0</b>	<b>0</b>	<b>0</b>	<b>0</b>
<b>18</b>	<b>Anteiliger veranschlagter Finanzierungsmittel-(Saldo aus Nummern 3 und 17)</b>	<b>-4.644,92</b>	<b>-3.400</b>	<b>-3.400</b>	<b>0</b>	<b>-3.400</b>	<b>-3.400</b>	<b>-3.400</b>


## Haushaltsplan 2025 der Gemeinde Mittelbiberach

	<p><b>Produktbeschreibung</b>  <b>Produktgruppe 3650 Tageseinrichtungen für Kinder und Kindertagespflege - [THH 4]</b></p> <p style="text-align: center;">Gemeinde Mittelbiberach</p>
<p><b>Produktbereich</b></p>	<p>36 Kinder-, Jugend und Familienhilfe</p>
<p><b>Produktgruppe</b></p>	<p>3650 Tageseinrichtungen für Kinder und Kindertagespflege - [THH 4]</p>
<p><b>Kurzbeschreibung</b></p>	<p>Für die Betreuung der Kinder im Alter von einem Jahr bis zum Schuleintritt gibt es in den drei Mittelbiberacher Kindergärten viele verschiedene Betreuungsangebote.</p> <p>Neben der Regelbetreuung besteht dabei auch die Möglichkeit der Ganztagesbetreuung oder der Betreuung mit verlängerten Öffnungszeiten.          Im Kinderhaus können Kinder ab zwei Jahren und im Kindergarten in der Zeppelinstraße ab einem Jahr aufgenommen werden.</p> <p>Auch für die Kinder an der Grundschule Mittelbiberach gibt es zwei verschiedene Betreuungsformen. Direkt vor und nach dem Vormittagsunterricht gibt es das Betreuungsangebot der „Verlässlichen Grundschule“, wahlweise bis 13.00 Uhr oder 14.00 Uhr (Verlässliche Grundschule plus). Zudem können Kinder nachmittags den „Hort an der Schule“ besuchen.</p> <p>Unter dieser Produktgruppe wird auch der interkommunale Kostenausgleich für Kinder, die in anderen Gemeinden betreut werden, abgebildet.</p> <p>Die Kosten für die verschiedenen Betreuungsformen werden zu großen Teilen vom Land bezuschusst bzw. von der Gemeinde getragen und nur über einen kleinen Teil durch Gebühren refinanziert. Insgesamt liegt der Kostendeckungsgrad für die verschiedenen Betreuungsformen bei rund 42 %. Die Satzung über die Erhebung von Benutzungsgebühren für die Betreuungsangebote und die Benutzungsordnung enthält die örtlichen Regelungen zu den verschiedenen Betreuungsformen.</p>


## Haushaltsplan 2025 der Gemeinde Mittelbiberach

 <b>Teilergebnishaushalt einschließlich Finanzplanung</b> <b>Produktgruppe 3650 Tageseinrichtungen für Kinder und Kindertagespflege - [THH 4]</b> Gemeinde Mittelbiberach		Ergebnis	Ansatz	Ansatz	Plan	Plan	Plan
		2023	2024	2025	2026	2027	2028
		EUR					
		1	2	3	4	5	6
1	Steuern und ähnliche Abgaben	0,00	0	0	0	0	0
2	Zuweisungen und Zuwendungen, Umlagen	741.788,96	914.100	927.900	927.900	927.900	927.900
3	Aufgelöste Investitionszuwendungen und -beiträge	0,00	16.900	21.700	21.700	43.700	43.700
4	Sonstige Transfererträge	0,00	0	0	0	0	0
5	Entgelte für öffentliche Leistungen oder Einrichtungen	444.021,54	439.700	525.100	525.100	525.100	525.100
6	Sonstige privatrechtliche Leistungsentgelte	0,00	0	0	0	0	0
7	Kostenerstattungen und Kostenumlagen	0,00	0	0	0	0	0
8	Zinsen und ähnliche Erträge	0,00	0	0	0	0	0
9	Aktivierete Eigenleistungen und Bestandveränderungen	0,00	0	0	0	0	0
10	Sonstige ordentliche Erträge	0,00	0	0	0	0	0
<b>11</b>	<b>Anteilige ordentliche Erträge</b> <b>(Summe aus Nummern 1 bis 10)</b>	<b>1.185.810,50</b>	<b>1.370.700</b>	<b>1.474.700</b>	<b>1.474.700</b>	<b>1.496.700</b>	<b>1.496.700</b>
12	Personalaufwendungen	-2.167.677,41	-2.382.700	-2.495.100	-2.495.100	-2.495.100	-2.495.100
13	Versorgungsaufwendungen	0,00	0	0	0	0	0
14	Aufwendungen für Sach- und Dienstleistungen	-168.986,47	-142.800	-155.500	-147.500	-143.100	-143.100
15	Abschreibungen	-376,73	-74.300	-117.500	-117.500	-255.400	-255.400
16	Zinsen und ähnliche Aufwendungen	0,00	0	0	0	0	0
17	Transferaufwendungen	0,00	0	0	0	0	0
18	Sonstige ordentliche Aufwendungen	-151.513,00	-141.300	-204.150	-204.150	-204.150	-204.100
<b>19</b>	<b>Anteilige ordentliche Aufwendungen</b> <b>(Summe aus Nummern 12 bis 18)</b>	<b>-2.488.553,61</b>	<b>-2.741.100</b>	<b>-2.972.250</b>	<b>-2.964.250</b>	<b>-3.097.750</b>	<b>-3.097.700</b>
<b>20</b>	<b>Anteiliges veranschlagtes ordentliches Ergebnis</b> <b>(Summe aus Nummern 11 und 19)</b>	<b>-1.302.743,11</b>	<b>-1.370.400</b>	<b>-1.497.550</b>	<b>-1.489.550</b>	<b>-1.601.050</b>	<b>-1.601.000</b>
21	Erträge aus internen Leistungen	0,00	0	0	0	0	0
22	Aufwendungen für interne Leistungen	0,00	-464.500	-487.300	-481.000	-481.000	-481.000
23	kalkulatorische Kosten	0,00	-35.500	27.000	27.000	27.000	27.000
<b>24</b>	<b>Veranschlagtes kalkulatorisches Ergebnis</b> <b>(Saldo aus Nummern 21 bis 23)</b>	<b>0,00</b>	<b>-500.000</b>	<b>-460.300</b>	<b>-454.000</b>	<b>-454.000</b>	<b>-454.000</b>
<b>25</b>	<b>Veranschlagter Nettoressourcenbedarf/-überschuss</b> <b>(Summe aus Nummer 20 und 24)</b>	<b>-1.302.743,11</b>	<b>-1.870.400</b>	<b>-1.957.850</b>	<b>-1.943.550</b>	<b>-2.055.050</b>	<b>-2.055.000</b>

## Haushaltsplan 2025 der Gemeinde Mittelbiberach

 <b>Teilfinanzhaushalt einschließlich Finanzplanung</b> <b>Produktgruppe 3650 Tageseinrichtungen für Kinder und Kindertagespflege - [THH 4]</b> Gemeinde Mittelbiberach		Ergebnis 2023	Ansatz 2024	Ansatz 2025	VE	Plan 2026	Plan 2027	Plan 2028
		EUR						
		1	2	3	4	5	6	7
1	Summe der Einzahlungen aus laufender Verwaltungstätigkeit (ohne außerordentliche zahlungswirksame Erträge aus Vermögensveräußerung)	1.172.067,49	1.353.800	1.453.000	0	1.453.000	1.453.000	1.453.000
2	Summe der Auszahlungen aus laufender Verwaltungstätigkeit	-2.477.224,86	-2.666.800	-2.854.750	0	-2.846.750	-2.842.350	-2.842.300
<b>3</b>	<b>Anteiliger Zahlungsmittelüberschuss/-bedarf des Ergebnishaushalts (Saldo aus Nummern 1 und 2)</b>	<b>-1.305.157,37</b>	<b>-1.313.000</b>	<b>-1.401.750</b>	<b>0</b>	<b>-1.393.750</b>	<b>-1.389.350</b>	<b>-1.389.300</b>
4	Einzahlungen aus Investitionszuwendungen	27.139,50	500.000	645.000	0	313.000	332.000	0
5	Einzahlungen aus Investitionsbeiträgen und ähnlichen Entgelten für Investitionstätigkeit	0,00	0	0	0	0	0	0
6	Einzahlungen aus der Veräußerung von Sachvermögen	0,00	0	0	0	0	0	0
7	Einzahlungen aus der Veräußerung von Finanzvermögen	0,00	0	0	0	0	0	0
8	Einzahlungen für sonstige Investitionstätigkeit	0,00	0	0	0	0	0	0
<b>9</b>	<b>Einzahlungen aus Investitionstätigkeit (Summe aus Nummern 4 bis 8)</b>	<b>27.139,50</b>	<b>500.000</b>	<b>645.000</b>	<b>0</b>	<b>313.000</b>	<b>332.000</b>	<b>0</b>
10	Auszahlungen für den Erwerb von Grundstücken und Gebäuden	0,00	-20.000	0	0	0	0	0
11	Auszahlungen für Baumaßnahmen	-1.115.061,02	-2.850.500	-2.750.000	0	-600.000	-650.000	0
12	Auszahlungen für den Erwerb von beweglichem Sachvermögen	-14.943,17	-5.000	-50.000	0	-5.000	-5.000	-5.000
13	Auszahlungen für den Erwerb von Finanzvermögen	0,00	0	0	0	0	0	0
14	Auszahlungen für Investitionsförderungsmaßnahmen	0,00	0	0	0	0	0	0
15	Auszahlungen für den Erwerb von immateriellen Vermögensgegenständen	0,00	0	0	0	0	0	0
<b>16</b>	<b>Auszahlungen aus Investitionstätigkeit (Summe aus Nummern 10 bis 15)</b>	<b>-1.130.004,19</b>	<b>-2.875.500</b>	<b>-2.800.000</b>	<b>0</b>	<b>-605.000</b>	<b>-655.000</b>	<b>-5.000</b>
<b>17</b>	<b>Anteiliger veranschlagter Finanzierungsmittelüberschuss/-bedarf aus Investitionstätigkeit (Saldo aus Numern 9 und 16)</b>	<b>-1.102.864,69</b>	<b>-2.375.500</b>	<b>-2.155.000</b>	<b>0</b>	<b>-292.000</b>	<b>-323.000</b>	<b>-5.000</b>
<b>18</b>	<b>Anteiliger veranschlagter Finanzierungsmittel-(Saldo aus Nummern 3 und 17)</b>	<b>-2.408.022,06</b>	<b>-3.688.500</b>	<b>-3.556.750</b>	<b>0</b>	<b>-1.685.750</b>	<b>-1.712.350</b>	<b>-1.394.300</b>

## Haushaltsplan 2025 der Gemeinde Mittelbiberach

	<p style="text-align: center;"><b>Einzeldarstellung der Investitionsmaßnahmen</b>  <b>Produktgruppe 3650 Tageseinrichtungen für Kinder und Kindertagespflege - [THH 4]</b></p> <p style="text-align: center;">Gemeinde Mittelbiberach</p>
---	---

### Investition I-3650-001 Erwerb von beweglichen Sachen Kindergärten

Nr.	Investitionsmaßnahmen Einzahlungs- und Auszahlungsarten	Gesamtang. z. Maßnahme -nachrichtl.-	Bisher finanziert	Ermächtigungs übertragungen aus Vorvorj.	Ergebnis 2023	Ansatz 2024	Ansatz 2025	VE
EUR								
		1	2	3	4	5	6	7
9	Auszahlungen für den Erwerb von beweglichem Sachvermögen			0	-7.514,00	-5.000	-5.000	0
<b>13</b>	<b>Summe der Auszahlungen aus Investitionstätigkeit (Summe aus Nummern 7 bis 12)</b>			<b>0</b>	<b>-7.514,00</b>	<b>-5.000</b>	<b>-5.000</b>	<b>0</b>
<b>14</b>	<b>Saldo aus Investitionstätigkeit (Saldo aus Nummern 6 und 13)</b>			<b>0</b>	<b>-7.514,00</b>	<b>-5.000</b>	<b>-5.000</b>	<b>0</b>
<b>16</b>	<b>Gesamtkosten der Maßnahme (Summe aus Nummern 13 und 15)</b>			<b>0</b>	<b>-7.514,00</b>	<b>-5.000</b>	<b>-5.000</b>	<b>0</b>

### Investition I-3650-002 Neugestaltung Außenanlagen KIGA Zeppelinstraße

Nr.	Investitionsmaßnahmen Einzahlungs- und Auszahlungsarten	Gesamtang. z. Maßnahme -nachrichtl.-	Bisher finanziert	Ermächtigungs übertragungen aus Vorvorj.	Ergebnis 2023	Ansatz 2024	Ansatz 2025	VE
EUR								
		1	2	3	4	5	6	7
7	Auszahlungen für den Erwerb von Grundstücken und Gebäuden	0	44.826,30	0	0,00	0	0	0
8	Auszahlungen für Baumaßnahmen	-100.000	-158.796,33	0	0,00	0	0	0
11	Auszahlungen für Investitionsförderungsmaßnahmen	0	-1.740,87	0	0,00	0	0	0
<b>13</b>	<b>Summe der Auszahlungen aus Investitionstätigkeit (Summe aus Nummern 7 bis 12)</b>	<b>-100.000</b>	<b>-115.710,90</b>	<b>0</b>	<b>0,00</b>	<b>0</b>	<b>0</b>	<b>0</b>
<b>14</b>	<b>Saldo aus Investitionstätigkeit (Saldo aus Nummern 6 und 13)</b>	<b>-100.000</b>	<b>-115.710,90</b>	<b>0</b>	<b>0,00</b>	<b>0</b>	<b>0</b>	<b>0</b>
<b>16</b>	<b>Gesamtkosten der Maßnahme (Summe aus Nummern 13 und 15)</b>	<b>-100.000</b>	<b>-115.710,90</b>	<b>0</b>	<b>0,00</b>	<b>0</b>	<b>0</b>	<b>0</b>


### Investition I-3650-003 Geräteschuppen Kinderhaus Poststraße

Nr.	Investitionsmaßnahmen Einzahlungs- und Auszahlungsarten	Gesamtang. z. Maßnahme -nachrichtl.-	Bisher finanziert	Ermächtigungs übertragungen aus Vorvorj.	Ergebnis 2023	Ansatz 2024	Ansatz 2025	VE
EUR								
		1	2	3	4	5	6	7
7	Auszahlungen für den Erwerb von Grundstücken und Gebäuden	0	-7.936,50	0	0,00	0	0	0
8	Auszahlungen für Baumaßnahmen	-10.000	0,00	0	0,00	0	0	0
<b>13</b>	<b>Summe der Auszahlungen aus Investitionstätigkeit (Summe aus Nummern 7 bis 12)</b>	<b>-10.000</b>	<b>-7.936,50</b>	<b>0</b>	<b>0,00</b>	<b>0</b>	<b>0</b>	<b>0</b>
<b>14</b>	<b>Saldo aus Investitionstätigkeit (Saldo aus Nummern 6 und 13)</b>	<b>-10.000</b>	<b>-7.936,50</b>	<b>0</b>	<b>0,00</b>	<b>0</b>	<b>0</b>	<b>0</b>
<b>16</b>	<b>Gesamtkosten der Maßnahme (Summe aus Nummern 13 und 15)</b>	<b>-10.000</b>	<b>-7.936,50</b>	<b>0</b>	<b>0,00</b>	<b>0</b>	<b>0</b>	<b>0</b>


### Investition I-3650-004 Neubau Kindergarten

Nr.	Investitionsmaßnahmen Einzahlungs- und Auszahlungsarten	Gesamtang. z. Maßnahme -nachrichtl.-	Bisher finanziert	Ermächtigungs übertragungen aus Vorvorj.	Ergebnis 2023	Ansatz 2024	Ansatz 2025	VE
EUR								
		1	2	3	4	5	6	7
1	Einzahlungen aus Investitionszuwendungen	1.500.000	44.639,50	0	27.139,50	500.000	600.000	0
<b>6</b>	<b>Summe der Einzahlungen aus Investitionstätigkeit (Summe aus Nummern 1 bis 5)</b>	<b>1.500.000</b>	<b>44.639,50</b>	<b>0</b>	<b>27.139,50</b>	<b>500.000</b>	<b>600.000</b>	<b>0</b>
7	Auszahlungen für den Erwerb von Grundstücken und Gebäuden	-50.000	0,00	0	0,00	0	0	0
8	Auszahlungen für Baumaßnahmen	-7.700.000	-504.529,89	-2.074.036	-129.750,06	-1.200.000	-2.700.000	0
<b>13</b>	<b>Summe der Auszahlungen aus Investitionstätigkeit (Summe aus Nummern 7 bis 12)</b>	<b>-7.750.000</b>	<b>-504.529,89</b>	<b>-2.074.036</b>	<b>-129.750,06</b>	<b>-1.200.000</b>	<b>-2.700.000</b>	<b>0</b>

## Haushaltsplan 2025 der Gemeinde Mittelbiberach


 <div style="display: inline-block; vertical-align: middle; margin-left: 10px;"> <b>Einzeldarstellung der Investitionsmaßnahmen</b>  <b>Produktgruppe 3650 Tageseinrichtungen für Kinder und Kindertagespflege - [THH 4]</b>                      Gemeinde Mittelbiberach                 </div>								
Nr.	Investitionsmaßnahmen Einzahlungs- und Auszahlungsarten	Gesamtang. z. Maßnahme -nachrichtl.-	Bisher finanziert	Ermächtigungs übertragungen aus Vorvorj.	Ergebnis 2023	Ansatz 2024	Ansatz 2025	VE
		EUR						
		1	2	3	4	5	6	7
14	Saldo aus Investitionstätigkeit (Saldo aus Nummern 6 und 13)	-6.250.000	-459.890,39	-2.074.036	-102.610,56	-700.000	-2.100.000	0
16	Gesamtkosten der Maßnahme (Summe aus Nummern 13 und 15)	-7.750.000	-504.529,89	-2.074.036	-129.750,06	-1.200.000	-2.700.000	0
<i>Erläuterungen:</i> Der Baubeginn war in 2024. Die Fertigstellung ist bis zum Ende 2025 geplant.								
<b>Investition I-3650-005 Ersatzbeschaffung Spielgeräte Kiga Zeppelinstraße</b>								
Nr.	Investitionsmaßnahmen Einzahlungs- und Auszahlungsarten	Gesamtang. z. Maßnahme -nachrichtl.-	Bisher finanziert	Ermächtigungs übertragungen aus Vorvorj.	Ergebnis 2023	Ansatz 2024	Ansatz 2025	VE
		EUR						
		1	2	3	4	5	6	7
7	Auszahlungen für den Erwerb von Grundstücken und Gebäuden	-20.000	0,00	0	0,00	0	0	0
9	Auszahlungen für den Erwerb von beweglichem Sachvermögen	0	-8.446,32	0	0,00	0	0	0
13	Summe der Auszahlungen aus Investitionstätigkeit (Summe aus Nummern 7 bis 12)	-20.000	-8.446,32	0	0,00	0	0	0
14	Saldo aus Investitionstätigkeit (Saldo aus Nummern 6 und 13)	-20.000	-8.446,32	0	0,00	0	0	0
16	Gesamtkosten der Maßnahme (Summe aus Nummern 13 und 15)	-20.000	-8.446,32	0	0,00	0	0	0
<b>Investition I-3650-006 Anbau Kindergarten Reute</b>								
Nr.	Investitionsmaßnahmen Einzahlungs- und Auszahlungsarten	Gesamtang. z. Maßnahme -nachrichtl.-	Bisher finanziert	Ermächtigungs übertragungen aus Vorvorj.	Ergebnis 2023	Ansatz 2024	Ansatz 2025	VE
		EUR						
		1	2	3	4	5	6	7
8	Auszahlungen für Baumaßnahmen	-3.420.500	-1.040.149,40	-220.000	-985.310,96	-1.650.500	0	0
13	Summe der Auszahlungen aus Investitionstätigkeit (Summe aus Nummern 7 bis 12)	-3.420.500	-1.040.149,40	-220.000	-985.310,96	-1.650.500	0	0
14	Saldo aus Investitionstätigkeit (Saldo aus Nummern 6 und 13)	-3.420.500	-1.040.149,40	-220.000	-985.310,96	-1.650.500	0	0
16	Gesamtkosten der Maßnahme (Summe aus Nummern 13 und 15)	-3.420.500	-1.040.149,40	-220.000	-985.310,96	-1.650.500	0	0
<b>Investition I-3650-008 Sanierung Kiga Zeppelinstraße</b>								
Nr.	Investitionsmaßnahmen Einzahlungs- und Auszahlungsarten	Gesamtang. z. Maßnahme -nachrichtl.-	Bisher finanziert	Ermächtigungs übertragungen aus Vorvorj.	Ergebnis 2023	Ansatz 2024	Ansatz 2025	VE
		EUR						
		1	2	3	4	5	6	7
1	Einzahlungen aus Investitionszuwendungen	674.000	0,00	0	0,00	0	29.000	0
6	Summe der Einzahlungen aus Investitionstätigkeit (Summe aus Nummern 1 bis 5)	674.000	0,00	0	0,00	0	29.000	0
8	Auszahlungen für Baumaßnahmen	-1.300.000	0,00	0	0,00	0	-50.000	0
13	Summe der Auszahlungen aus Investitionstätigkeit (Summe aus Nummern 7 bis 12)	-1.300.000	0,00	0	0,00	0	-50.000	0
14	Saldo aus Investitionstätigkeit (Saldo aus Nummern 6 und 13)	-626.000	0,00	0	0,00	0	-21.000	0
16	Gesamtkosten der Maßnahme (Summe aus Nummern 13 und 15)	-1.300.000	0,00	0	0,00	0	-50.000	0
<i>Erläuterungen:</i> Für 2025 sind Planungskosten veranschlagt, die Umsetzung soll in 2026-2027 erfolgen.								

## Haushaltsplan 2025 der Gemeinde Mittelbiberach


		<b>Einzeldarstellung der Investitionsmaßnahmen</b> <b>Produktgruppe 3650 Tageseinrichtungen für Kinder und Kindertagespflege - [THH 4]</b>						
Gemeinde Mittelbiberach								
<b>Investition I-3650-009 Faltwand Essbereich Kinderhaus Poststraße</b>								
Nr.	Investitionsmaßnahmen Einzahlungs- und Auszahlungsarten	Gesamtang. z. Maßnahme -nachrichtl.-	Bisher finanziert	Ermächtigungs übertragungen aus Vorvorj.	Ergebnis 2023	Ansatz 2024	Ansatz 2025	VE
EUR								
		1	2	3	4	5	6	7
7	Auszahlungen für den Erwerb von Grundstücken und Gebäuden			0	0,00	-20.000	0	0
<b>13</b>	<b>Summe der Auszahlungen aus Investitionstätigkeit (Summe aus Nummern 7 bis 12)</b>			<b>0</b>	<b>0,00</b>	<b>-20.000</b>	<b>0</b>	<b>0</b>
<b>14</b>	<b>Saldo aus Investitionstätigkeit (Saldo aus Nummern 6 und 13)</b>			<b>0</b>	<b>0,00</b>	<b>-20.000</b>	<b>0</b>	<b>0</b>
<b>16</b>	<b>Gesamtkosten der Maßnahme (Summe aus Nummern 13 und 15)</b>			<b>0</b>	<b>0,00</b>	<b>-20.000</b>	<b>0</b>	<b>0</b>
<b>Investition I-3650-011 Nahwärmeanschluss Kita Zeppelinstraße</b>								
Nr.	Investitionsmaßnahmen Einzahlungs- und Auszahlungsarten	Gesamtang. z. Maßnahme -nachrichtl.-	Bisher finanziert	Ermächtigungs übertragungen aus Vorvorj.	Ergebnis 2023	Ansatz 2024	Ansatz 2025	VE
EUR								
		1	2	3	4	5	6	7
1	Einzahlungen aus Investitionszuwendungen			0	0,00	0	16.000	0
<b>6</b>	<b>Summe der Einzahlungen aus Investitionstätigkeit (Summe aus Nummern 1 bis 5)</b>			<b>0</b>	<b>0,00</b>	<b>0</b>	<b>16.000</b>	<b>0</b>
9	Auszahlungen für den Erwerb von beweglichem Sachvermögen			0	0,00	0	-45.000	0
<b>13</b>	<b>Summe der Auszahlungen aus Investitionstätigkeit (Summe aus Nummern 7 bis 12)</b>			<b>0</b>	<b>0,00</b>	<b>0</b>	<b>-45.000</b>	<b>0</b>
<b>14</b>	<b>Saldo aus Investitionstätigkeit (Saldo aus Nummern 6 und 13)</b>			<b>0</b>	<b>0,00</b>	<b>0</b>	<b>-29.000</b>	<b>0</b>
<b>16</b>	<b>Gesamtkosten der Maßnahme (Summe aus Nummern 13 und 15)</b>			<b>0</b>	<b>0,00</b>	<b>0</b>	<b>-45.000</b>	<b>0</b>




## Haushaltsplan 2025 der Gemeinde Mittelbiberach

 <b>Teilergebnishaushalt einschließlich Finanzplanung</b> <b>Kostenträger 36500101 Förderung von Kindern in Gruppen für 0- bis 6-Jährige</b> Gemeinde Mittelbiberach		Ergebnis	Ansatz	Ansatz	Plan	Plan	Plan
		2023	2024	2025	2026	2027	2028
Nr.		EUR					
Bezeichnung		1	2	3	4	5	6
1	Steuern und ähnliche Abgaben	0,00	0	0	0	0	0
2	Zuweisungen und Zuwendungen, Umlagen	650.549,99	812.100	824.600	824.600	824.600	824.600
3	Aufgelöste Investitionszuwendungen und -beiträge	0,00	16.900	21.700	21.700	43.700	43.700
4	Sonstige Transfererträge	0,00	0	0	0	0	0
5	Entgelte für öffentliche Leistungen oder Einrichtungen	329.063,48	333.400	387.500	387.500	387.500	387.500
6	Sonstige privatrechtliche Leistungsentgelte	0,00	0	0	0	0	0
7	Kostenerstattungen und Kostenumlagen	0,00	0	0	0	0	0
8	Zinsen und ähnliche Erträge	0,00	0	0	0	0	0
9	Aktivierete Eigenleistungen und Bestandveränderungen	0,00	0	0	0	0	0
10	Sonstige ordentliche Erträge	0,00	0	0	0	0	0
<b>11</b>	<b>Anteilige ordentliche Erträge</b> <b>(Summe aus Nummern 1 bis 10)</b>	<b>979.613,47</b>	<b>1.162.400</b>	<b>1.233.800</b>	<b>1.233.800</b>	<b>1.255.800</b>	<b>1.255.800</b>
12	Personalaufwendungen	-1.825.609,28	-2.030.100	-2.096.400	-2.096.400	-2.096.400	-2.096.400
13	Versorgungsaufwendungen	0,00	0	0	0	0	0
14	Aufwendungen für Sach- und Dienstleistungen	-140.011,08	-116.300	-127.900	-119.900	-115.500	-115.500
15	Abschreibungen	-376,73	-74.000	-117.000	-117.100	-255.200	-255.200
16	Zinsen und ähnliche Aufwendungen	0,00	0	0	0	0	0
17	Transferaufwendungen	0,00	0	0	0	0	0
18	Sonstige ordentliche Aufwendungen	-133.469,59	-135.000	-197.550	-197.550	-197.550	-197.500
<b>19</b>	<b>Anteilige ordentliche Aufwendungen</b> <b>(Summe aus Nummern 12 bis 18)</b>	<b>-2.099.466,68</b>	<b>-2.355.400</b>	<b>-2.538.850</b>	<b>-2.530.950</b>	<b>-2.664.650</b>	<b>-2.664.600</b>
<b>20</b>	<b>Anteiliges veranschlagtes ordentliches Ergebnis</b> <b>(Summe aus Nummern 11 und 19)</b>	<b>-1.119.853,21</b>	<b>-1.193.000</b>	<b>-1.305.050</b>	<b>-1.297.150</b>	<b>-1.408.850</b>	<b>-1.408.800</b>
21	Erträge aus internen Leistungen	0,00	0	0	0	0	0
22	Aufwendungen für interne Leistungen	0,00	-375.800	-409.700	-403.500	-403.500	-403.500
23	kalkulatorische Kosten	0,00	-35.500	27.000	27.000	27.000	27.000
<b>24</b>	<b>Veranschlagtes kalkulatorisches Ergebnis</b> <b>(Saldo aus Nummern 21 bis 23)</b>	<b>0,00</b>	<b>-411.300</b>	<b>-382.700</b>	<b>-376.500</b>	<b>-376.500</b>	<b>-376.500</b>
<b>25</b>	<b>Veranschlagter Nettoressourcenbedarf/-überschuss</b> <b>(Summe aus Nummer 20 und 24)</b>	<b>-1.119.853,21</b>	<b>-1.604.300</b>	<b>-1.687.750</b>	<b>-1.673.650</b>	<b>-1.785.350</b>	<b>-1.785.300</b>

## Haushaltsplan 2025 der Gemeinde Mittelbiberach

 <b>Teilfinanzhaushalt einschließlich Finanzplanung</b> <b>Kostenträger 36500101 Förderung von Kindern in Gruppen für 0- bis 6-Jährige</b> Gemeinde Mittelbiberach		Ergebnis	Ansatz	Ansatz	VE	Plan	Plan	Plan
		2023	2024	2025		2026	2027	2028
		EUR						
		1	2	3	4	5	6	7
1	Summe der Einzahlungen aus laufender Verwaltungstätigkeit (ohne außerordentliche zahlungswirksame Erträge aus Vermögensveräußerung)	979.411,71	1.145.500	1.212.100	0	1.212.100	1.212.100	1.212.100
2	Summe der Auszahlungen aus laufender Verwaltungstätigkeit	-2.089.846,98	-2.281.400	-2.421.850	0	-2.413.850	-2.409.450	-2.409.400
<b>3</b>	<b>Anteiliger Zahlungsmittelüberschuss/-bedarf des Ergebnishaushalts (Saldo aus Nummern 1 und 2)</b>	<b>-1.110.435,27</b>	<b>-1.135.900</b>	<b>-1.209.750</b>	<b>0</b>	<b>-1.201.750</b>	<b>-1.197.350</b>	<b>-1.197.300</b>
4	Einzahlungen aus Investitionszuwendungen	27.139,50	500.000	645.000	0	313.000	332.000	0
5	Einzahlungen aus Investitionsbeiträgen und ähnlichen Entgelten für Investitionstätigkeit	0,00	0	0	0	0	0	0
6	Einzahlungen aus der Veräußerung von Sachvermögen	0,00	0	0	0	0	0	0
7	Einzahlungen aus der Veräußerung von Finanzvermögen	0,00	0	0	0	0	0	0
8	Einzahlungen für sonstige Investitionstätigkeit	0,00	0	0	0	0	0	0
<b>9</b>	<b>Einzahlungen aus Investitionstätigkeit (Summe aus Nummern 4 bis 8)</b>	<b>27.139,50</b>	<b>500.000</b>	<b>645.000</b>	<b>0</b>	<b>313.000</b>	<b>332.000</b>	<b>0</b>
10	Auszahlungen für den Erwerb von Grundstücken und Gebäuden	0,00	-20.000	0	0	0	0	0
11	Auszahlungen für Baumaßnahmen	-1.115.061,02	-2.850.500	-2.750.000	0	-600.000	-650.000	0
12	Auszahlungen für den Erwerb von beweglichem Sachvermögen	-14.943,17	-5.000	-50.000	0	-5.000	-5.000	-5.000
13	Auszahlungen für den Erwerb von Finanzvermögen	0,00	0	0	0	0	0	0
14	Auszahlungen für Investitionsförderungsmaßnahmen	0,00	0	0	0	0	0	0
15	Auszahlungen für den Erwerb von immateriellen Vermögensgegenständen	0,00	0	0	0	0	0	0
<b>16</b>	<b>Auszahlungen aus Investitionstätigkeit (Summe aus Nummern 10 bis 15)</b>	<b>-1.130.004,19</b>	<b>-2.875.500</b>	<b>-2.800.000</b>	<b>0</b>	<b>-605.000</b>	<b>-655.000</b>	<b>-5.000</b>
<b>17</b>	<b>Anteiliger veranschlagter Finanzierungsmittelüberschuss/-bedarf aus Investitionstätigkeit (Saldo aus Numern 9 und 16)</b>	<b>-1.102.864,69</b>	<b>-2.375.500</b>	<b>-2.155.000</b>	<b>0</b>	<b>-292.000</b>	<b>-323.000</b>	<b>-5.000</b>
<b>18</b>	<b>Anteiliger veranschlagter Finanzierungsmittel-(Saldo aus Nummern 3 und 17)</b>	<b>-2.213.299,96</b>	<b>-3.511.400</b>	<b>-3.364.750</b>	<b>0</b>	<b>-1.493.750</b>	<b>-1.520.350</b>	<b>-1.202.300</b>

## Haushaltsplan 2025 der Gemeinde Mittelbiberach

 <div style="display: inline-block; vertical-align: middle; margin-left: 10px;"> <b>Einzeldarstellung der Investitionsmaßnahmen</b>  <b>Kostenträger 36500101 Förderung von Kindern in Gruppen für 0- bis 6-Jährige</b>                      Gemeinde Mittelbiberach                 </div>								
<b>Investition I-3650-001 Erwerb von beweglichen Sachen Kindergärten</b>								
Nr.	Investitionsmaßnahmen Einzahlungs- und Auszahlungsarten	Gesamtang. z. Maßnahme -nachrichtl.-	Bisher finanziert	Ermächtigungs übertragungen aus Vorvorj.	Ergebnis 2023	Ansatz 2024	Ansatz 2025	VE
EUR								
		1	2	3	4	5	6	7
9	Auszahlungen für den Erwerb von beweglichem Sachvermögen			0	-7.514,00	-5.000	-5.000	0
13	<b>Summe der Auszahlungen aus Investitionstätigkeit (Summe aus Nummern 7 bis 12)</b>			<b>0</b>	<b>-7.514,00</b>	<b>-5.000</b>	<b>-5.000</b>	<b>0</b>
14	<b>Saldo aus Investitionstätigkeit (Saldo aus Nummern 6 und 13)</b>			<b>0</b>	<b>-7.514,00</b>	<b>-5.000</b>	<b>-5.000</b>	<b>0</b>
16	<b>Gesamtkosten der Maßnahme (Summe aus Nummern 13 und 15)</b>			<b>0</b>	<b>-7.514,00</b>	<b>-5.000</b>	<b>-5.000</b>	<b>0</b>
<b>Investition I-3650-002 Neugestaltung Außenanlagen KIGA Zeppelinstraße</b>								
Nr.	Investitionsmaßnahmen Einzahlungs- und Auszahlungsarten	Gesamtang. z. Maßnahme -nachrichtl.-	Bisher finanziert	Ermächtigungs übertragungen aus Vorvorj.	Ergebnis 2023	Ansatz 2024	Ansatz 2025	VE
EUR								
		1	2	3	4	5	6	7
7	Auszahlungen für den Erwerb von Grundstücken und Gebäuden	0	44.826,30	0	0,00	0	0	0
8	Auszahlungen für Baumaßnahmen	-100.000	-158.796,33	0	0,00	0	0	0
11	Auszahlungen für Investitionsförderungsmaßnahmen	0	-1.740,87	0	0,00	0	0	0
13	<b>Summe der Auszahlungen aus Investitionstätigkeit (Summe aus Nummern 7 bis 12)</b>	<b>-100.000</b>	<b>-115.710,90</b>	<b>0</b>	<b>0,00</b>	<b>0</b>	<b>0</b>	<b>0</b>
14	<b>Saldo aus Investitionstätigkeit (Saldo aus Nummern 6 und 13)</b>	<b>-100.000</b>	<b>-115.710,90</b>	<b>0</b>	<b>0,00</b>	<b>0</b>	<b>0</b>	<b>0</b>
16	<b>Gesamtkosten der Maßnahme (Summe aus Nummern 13 und 15)</b>	<b>-100.000</b>	<b>-115.710,90</b>	<b>0</b>	<b>0,00</b>	<b>0</b>	<b>0</b>	<b>0</b>
<b>Investition I-3650-003 Geräteschuppen Kinderhaus Poststraße</b>								
Nr.	Investitionsmaßnahmen Einzahlungs- und Auszahlungsarten	Gesamtang. z. Maßnahme -nachrichtl.-	Bisher finanziert	Ermächtigungs übertragungen aus Vorvorj.	Ergebnis 2023	Ansatz 2024	Ansatz 2025	VE
EUR								
		1	2	3	4	5	6	7
7	Auszahlungen für den Erwerb von Grundstücken und Gebäuden	0	-7.936,50	0	0,00	0	0	0
8	Auszahlungen für Baumaßnahmen	-10.000	0,00	0	0,00	0	0	0
13	<b>Summe der Auszahlungen aus Investitionstätigkeit (Summe aus Nummern 7 bis 12)</b>	<b>-10.000</b>	<b>-7.936,50</b>	<b>0</b>	<b>0,00</b>	<b>0</b>	<b>0</b>	<b>0</b>
14	<b>Saldo aus Investitionstätigkeit (Saldo aus Nummern 6 und 13)</b>	<b>-10.000</b>	<b>-7.936,50</b>	<b>0</b>	<b>0,00</b>	<b>0</b>	<b>0</b>	<b>0</b>
16	<b>Gesamtkosten der Maßnahme (Summe aus Nummern 13 und 15)</b>	<b>-10.000</b>	<b>-7.936,50</b>	<b>0</b>	<b>0,00</b>	<b>0</b>	<b>0</b>	<b>0</b>
<b>Investition I-3650-004 Neubau Kindergarten</b>								
Nr.	Investitionsmaßnahmen Einzahlungs- und Auszahlungsarten	Gesamtang. z. Maßnahme -nachrichtl.-	Bisher finanziert	Ermächtigungs übertragungen aus Vorvorj.	Ergebnis 2023	Ansatz 2024	Ansatz 2025	VE
EUR								
		1	2	3	4	5	6	7
1	Einzahlungen aus Investitionszuwendungen	1.500.000	44.639,50	0	27.139,50	500.000	600.000	0
6	<b>Summe der Einzahlungen aus Investitionstätigkeit (Summe aus Nummern 1 bis 5)</b>	<b>1.500.000</b>	<b>44.639,50</b>	<b>0</b>	<b>27.139,50</b>	<b>500.000</b>	<b>600.000</b>	<b>0</b>
7	Auszahlungen für den Erwerb von Grundstücken und Gebäuden	-50.000	0,00	0	0,00	0	0	0
8	Auszahlungen für Baumaßnahmen	-7.700.000	-504.529,89	-2.074.036	-129.750,06	-1.200.000	-2.700.000	0
13	<b>Summe der Auszahlungen aus Investitionstätigkeit (Summe aus Nummern 7 bis 12)</b>	<b>-7.750.000</b>	<b>-504.529,89</b>	<b>-2.074.036</b>	<b>-129.750,06</b>	<b>-1.200.000</b>	<b>-2.700.000</b>	<b>0</b>

## Haushaltsplan 2025 der Gemeinde Mittelbiberach



Mittelbiberach  
die Gemeinde

### Einzeldarstellung der Investitionsmaßnahmen Kostenträger 36500101 Förderung von Kindern in Gruppen für 0- bis 6-Jährige

Gemeinde Mittelbiberach

Nr.	Investitionsmaßnahmen Einzahlungs- und Auszahlungsarten	Gesamtang. z. Maßnahme -nachrichtl.-	Bisher finanziert	Ermächtigungs übertragungen aus Vorvorj.	Ergebnis 2023	Ansatz 2024	Ansatz 2025	VE
		EUR						
		1	2	3	4	5	6	7
14	Saldo aus Investitionstätigkeit (Saldo aus Nummern 6 und 13)	-6.250.000	-459.890,39	-2.074.036	-102.610,56	-700.000	-2.100.000	0
16	Gesamtkosten der Maßnahme (Summe aus Nummern 13 und 15)	-7.750.000	-504.529,89	-2.074.036	-129.750,06	-1.200.000	-2.700.000	0

*Erläuterungen:*

Der Baubeginn war in 2024. Die Fertigstellung ist bis zum Ende 2025 geplant.

#### Investition I-3650-005 Ersatzbeschaffung Spielgeräte Kiga Zeppelinstraße

Nr.	Investitionsmaßnahmen Einzahlungs- und Auszahlungsarten	Gesamtang. z. Maßnahme -nachrichtl.-	Bisher finanziert	Ermächtigungs übertragungen aus Vorvorj.	Ergebnis 2023	Ansatz 2024	Ansatz 2025	VE
		EUR						
		1	2	3	4	5	6	7
7	Auszahlungen für den Erwerb von Grundstücken und Gebäuden	-20.000	0,00	0	0,00	0	0	0
9	Auszahlungen für den Erwerb von beweglichem Sachvermögen	0	-8.446,32	0	0,00	0	0	0
13	Summe der Auszahlungen aus Investitionstätigkeit (Summe aus Nummern 7 bis 12)	-20.000	-8.446,32	0	0,00	0	0	0
14	Saldo aus Investitionstätigkeit (Saldo aus Nummern 6 und 13)	-20.000	-8.446,32	0	0,00	0	0	0
16	Gesamtkosten der Maßnahme (Summe aus Nummern 13 und 15)	-20.000	-8.446,32	0	0,00	0	0	0

#### Investition I-3650-006 Anbau Kindergarten Reute

Nr.	Investitionsmaßnahmen Einzahlungs- und Auszahlungsarten	Gesamtang. z. Maßnahme -nachrichtl.-	Bisher finanziert	Ermächtigungs übertragungen aus Vorvorj.	Ergebnis 2023	Ansatz 2024	Ansatz 2025	VE
		EUR						
		1	2	3	4	5	6	7
8	Auszahlungen für Baumaßnahmen	-3.420.500	-1.040.149,40	-220.000	-985.310,96	-1.650.500	0	0
13	Summe der Auszahlungen aus Investitionstätigkeit (Summe aus Nummern 7 bis 12)	-3.420.500	-1.040.149,40	-220.000	-985.310,96	-1.650.500	0	0
14	Saldo aus Investitionstätigkeit (Saldo aus Nummern 6 und 13)	-3.420.500	-1.040.149,40	-220.000	-985.310,96	-1.650.500	0	0
16	Gesamtkosten der Maßnahme (Summe aus Nummern 13 und 15)	-3.420.500	-1.040.149,40	-220.000	-985.310,96	-1.650.500	0	0

#### Investition I-3650-008 Sanierung Kiga Zeppelinstraße

Nr.	Investitionsmaßnahmen Einzahlungs- und Auszahlungsarten	Gesamtang. z. Maßnahme -nachrichtl.-	Bisher finanziert	Ermächtigungs übertragungen aus Vorvorj.	Ergebnis 2023	Ansatz 2024	Ansatz 2025	VE
		EUR						
		1	2	3	4	5	6	7
1	Einzahlungen aus Investitionszuwendungen	674.000	0,00	0	0,00	0	29.000	0
6	Summe der Einzahlungen aus Investitionstätigkeit (Summe aus Nummern 1 bis 5)	674.000	0,00	0	0,00	0	29.000	0
8	Auszahlungen für Baumaßnahmen	-1.300.000	0,00	0	0,00	0	-50.000	0
13	Summe der Auszahlungen aus Investitionstätigkeit (Summe aus Nummern 7 bis 12)	-1.300.000	0,00	0	0,00	0	-50.000	0
14	Saldo aus Investitionstätigkeit (Saldo aus Nummern 6 und 13)	-626.000	0,00	0	0,00	0	-21.000	0
16	Gesamtkosten der Maßnahme (Summe aus Nummern 13 und 15)	-1.300.000	0,00	0	0,00	0	-50.000	0

*Erläuterungen:*

Für 2025 sind Planungskosten veranschlagt, die Umsetzung soll in 2026-2027 erfolgen.

## Haushaltsplan 2025 der Gemeinde Mittelbiberach



Mittelbiberach  
die Gemeinde

### Einzeldarstellung der Investitionsmaßnahmen Kostenträger 36500101 Förderung von Kindern in Gruppen für 0- bis 6-Jährige

Gemeinde Mittelbiberach


#### Investition I-3650-009 Faltwand Essbereich Kinderhaus Poststraße

Nr.	Investitionsmaßnahmen Einzahlungs- und Auszahlungsarten	Gesamtang. z. Maßnahme -nachrichtl.-	Bisher finanziert	Ermächtigungs übertragungen aus Vorvorj.	Ergebnis 2023	Ansatz 2024	Ansatz 2025	VE
EUR								
		1	2	3	4	5	6	7
7	Auszahlungen für den Erwerb von Grundstücken und Gebäuden			0	0,00	-20.000	0	0
<b>13</b>	<b>Summe der Auszahlungen aus Investitionstätigkeit (Summe aus Nummern 7 bis 12)</b>			<b>0</b>	<b>0,00</b>	<b>-20.000</b>	<b>0</b>	<b>0</b>
<b>14</b>	<b>Saldo aus Investitionstätigkeit (Saldo aus Nummern 6 und 13)</b>			<b>0</b>	<b>0,00</b>	<b>-20.000</b>	<b>0</b>	<b>0</b>
<b>16</b>	<b>Gesamtkosten der Maßnahme (Summe aus Nummern 13 und 15)</b>			<b>0</b>	<b>0,00</b>	<b>-20.000</b>	<b>0</b>	<b>0</b>


#### Investition I-3650-011 Nahwärmeanschluss Kita Zeppelinstraße

Nr.	Investitionsmaßnahmen Einzahlungs- und Auszahlungsarten	Gesamtang. z. Maßnahme -nachrichtl.-	Bisher finanziert	Ermächtigungs übertragungen aus Vorvorj.	Ergebnis 2023	Ansatz 2024	Ansatz 2025	VE
EUR								
		1	2	3	4	5	6	7
1	Einzahlungen aus Investitionszuwendungen			0	0,00	0	16.000	0
<b>6</b>	<b>Summe der Einzahlungen aus Investitionstätigkeit (Summe aus Nummern 1 bis 5)</b>			<b>0</b>	<b>0,00</b>	<b>0</b>	<b>16.000</b>	<b>0</b>
9	Auszahlungen für den Erwerb von beweglichem Sachvermögen			0	0,00	0	-45.000	0
<b>13</b>	<b>Summe der Auszahlungen aus Investitionstätigkeit (Summe aus Nummern 7 bis 12)</b>			<b>0</b>	<b>0,00</b>	<b>0</b>	<b>-45.000</b>	<b>0</b>
<b>14</b>	<b>Saldo aus Investitionstätigkeit (Saldo aus Nummern 6 und 13)</b>			<b>0</b>	<b>0,00</b>	<b>0</b>	<b>-29.000</b>	<b>0</b>
<b>16</b>	<b>Gesamtkosten der Maßnahme (Summe aus Nummern 13 und 15)</b>			<b>0</b>	<b>0,00</b>	<b>0</b>	<b>-45.000</b>	<b>0</b>

## Haushaltsplan 2025 der Gemeinde Mittelbiberach

 <b>Teilergebnishaushalt einschließlich Finanzplanung</b> <b>Kostenträger 36500102 Förderung von Kindern in Gruppen für 7- bis 14-Jährige</b> Gemeinde Mittelbiberach		Ergebnis	Ansatz	Ansatz	Plan	Plan	Plan
		2023	2024	2025	2026	2027	2028
		EUR					
		1	2	3	4	5	6
1	Steuern und ähnliche Abgaben	0,00	0	0	0	0	0
2	Zuweisungen und Zuwendungen, Umlagen	91.238,97	102.000	103.300	103.300	103.300	103.300
3	Aufgelöste Investitionszuwendungen und -beiträge	0,00	0	0	0	0	0
4	Sonstige Transfererträge	0,00	0	0	0	0	0
5	Entgelte für öffentliche Leistungen oder Einrichtungen	114.958,06	106.300	137.600	137.600	137.600	137.600
6	Sonstige privatrechtliche Leistungsentgelte	0,00	0	0	0	0	0
7	Kostenerstattungen und Kostenumlagen	0,00	0	0	0	0	0
8	Zinsen und ähnliche Erträge	0,00	0	0	0	0	0
9	Aktivierete Eigenleistungen und Bestandveränderungen	0,00	0	0	0	0	0
10	Sonstige ordentliche Erträge	0,00	0	0	0	0	0
<b>11</b>	<b>Anteilige ordentliche Erträge</b> <b>(Summe aus Nummern 1 bis 10)</b>	<b>206.197,03</b>	<b>208.300</b>	<b>240.900</b>	<b>240.900</b>	<b>240.900</b>	<b>240.900</b>
12	Personalaufwendungen	-342.068,13	-352.600	-398.700	-398.700	-398.700	-398.700
13	Versorgungsaufwendungen	0,00	0	0	0	0	0
14	Aufwendungen für Sach- und Dienstleistungen	-28.975,39	-26.500	-27.600	-27.600	-27.600	-27.600
15	Abschreibungen	0,00	-300	-500	-400	-200	-200
16	Zinsen und ähnliche Aufwendungen	0,00	0	0	0	0	0
17	Transferaufwendungen	0,00	0	0	0	0	0
18	Sonstige ordentliche Aufwendungen	-18.043,41	-6.300	-6.600	-6.600	-6.600	-6.600
<b>19</b>	<b>Anteilige ordentliche Aufwendungen</b> <b>(Summe aus Nummern 12 bis 18)</b>	<b>-389.086,93</b>	<b>-385.700</b>	<b>-433.400</b>	<b>-433.300</b>	<b>-433.100</b>	<b>-433.100</b>
<b>20</b>	<b>Anteiliges veranschlagtes ordentliches Ergebnis</b> <b>(Summe aus Nummern 11 und 19)</b>	<b>-182.889,90</b>	<b>-177.400</b>	<b>-192.500</b>	<b>-192.400</b>	<b>-192.200</b>	<b>-192.200</b>
21	Erträge aus internen Leistungen	0,00	0	0	0	0	0
22	Aufwendungen für interne Leistungen	0,00	-88.700	-77.600	-77.500	-77.500	-77.500
23	kalkulatorische Kosten	0,00	0	0	0	0	0
<b>24</b>	<b>Veranschlagtes kalkulatorisches Ergebnis</b> <b>(Saldo aus Nummern 21 bis 23)</b>	<b>0,00</b>	<b>-88.700</b>	<b>-77.600</b>	<b>-77.500</b>	<b>-77.500</b>	<b>-77.500</b>
<b>25</b>	<b>Veranschlagter Nettoressourcenbedarf/-überschuss</b> <b>(Summe aus Nummer 20 und 24)</b>	<b>-182.889,90</b>	<b>-266.100</b>	<b>-270.100</b>	<b>-269.900</b>	<b>-269.700</b>	<b>-269.700</b>

## Haushaltsplan 2025 der Gemeinde Mittelbiberach


		<b>Teilfinanzhaushalt einschließlich Finanzplanung</b> <b>Kostenträger 36500102 Förderung von Kindern in Gruppen für 7- bis 14-Jährige</b> Gemeinde Mittelbiberach						
		Nr.	Bezeichnung	Ergebnis 2023	Ansatz 2024	Ansatz 2025	VE	Plan 2026
		EUR						
		1	2	3	4	5	6	7
1	Summe der Einzahlungen aus laufender Verwaltungstätigkeit (ohne außerordentliche zahlungswirksame Erträge aus Vermögensveräußerung)	192.655,78	208.300	240.900	0	240.900	240.900	240.900
2	Summe der Auszahlungen aus laufender Verwaltungstätigkeit	-387.377,88	-385.400	-432.900	0	-432.900	-432.900	-432.900
<b>3</b>	<b>Anteiliger Zahlungsmittelüberschuss/-bedarf des Ergebnishaushalts (Saldo aus Nummern 1 und 2)</b>	<b>-194.722,10</b>	<b>-177.100</b>	<b>-192.000</b>	<b>0</b>	<b>-192.000</b>	<b>-192.000</b>	<b>-192.000</b>
4	Einzahlungen aus Investitionszuwendungen	0,00	0	0	0	0	0	0
5	Einzahlungen aus Investitionsbeiträgen und ähnlichen Entgelten für Investitionstätigkeit	0,00	0	0	0	0	0	0
6	Einzahlungen aus der Veräußerung von Sachvermögen	0,00	0	0	0	0	0	0
7	Einzahlungen aus der Veräußerung von Finanzvermögen	0,00	0	0	0	0	0	0
8	Einzahlungen für sonstige Investitionstätigkeit	0,00	0	0	0	0	0	0
<b>9</b>	<b>Einzahlungen aus Investitionstätigkeit (Summe aus Nummern 4 bis 8)</b>	<b>0,00</b>	<b>0</b>	<b>0</b>	<b>0</b>	<b>0</b>	<b>0</b>	<b>0</b>
10	Auszahlungen für den Erwerb von Grundstücken und Gebäuden	0,00	0	0	0	0	0	0
11	Auszahlungen für Baumaßnahmen	0,00	0	0	0	0	0	0
12	Auszahlungen für den Erwerb von beweglichem Sachvermögen	0,00	0	0	0	0	0	0
13	Auszahlungen für den Erwerb von Finanzvermögen	0,00	0	0	0	0	0	0
14	Auszahlungen für Investitionsförderungsmaßnahmen	0,00	0	0	0	0	0	0
15	Auszahlungen für den Erwerb von immateriellen Vermögensgegenständen	0,00	0	0	0	0	0	0
<b>16</b>	<b>Auszahlungen aus Investitionstätigkeit (Summe aus Nummern 10 bis 15)</b>	<b>0,00</b>	<b>0</b>	<b>0</b>	<b>0</b>	<b>0</b>	<b>0</b>	<b>0</b>
<b>17</b>	<b>Anteiliger veranschlagter Finanzierungsmittelüberschuss/-bedarf aus Investitionstätigkeit (Saldo aus Numern 9 und 16)</b>	<b>0,00</b>	<b>0</b>	<b>0</b>	<b>0</b>	<b>0</b>	<b>0</b>	<b>0</b>
<b>18</b>	<b>Anteiliger veranschlagter Finanzierungsmittel-(Saldo aus Nummern 3 und 17)</b>	<b>-194.722,10</b>	<b>-177.100</b>	<b>-192.000</b>	<b>0</b>	<b>-192.000</b>	<b>-192.000</b>	<b>-192.000</b>

## Haushaltsplan 2025 der Gemeinde Mittelbiberach


	<b>Produktbeschreibung</b> <b>Produktgruppe 4210 Förderung des Sports - [THH 4]</b> Gemeinde Mittelbiberach
<b>Produktbereich</b>	42 Sport und Bäder
<b>Produktgruppe</b>	4210 Förderung des Sports - [THH 4]
<b>Kurzbeschreibung</b>	Unter dieser Produktgruppe werden die Zuschüsse an die Sportvereine verbucht. Die Gemeinde Mittelbiberach wickelt bis zum Jahr 2022 die Bandenwerbung für den FC Mittelbiberach ab.



## Haushaltsplan 2025 der Gemeinde Mittelbiberach

 <b>Teilergebnishaushalt einschließlich Finanzplanung</b> <b>Produktgruppe 4210 Förderung des Sports - [THH 4]</b> Gemeinde Mittelbiberach		Ergebnis	Ansatz	Ansatz	Plan	Plan	Plan
		2023	2024	2025	2026	2027	2028
		EUR					
		1	2	3	4	5	6
1	Steuern und ähnliche Abgaben	0,00	0	0	0	0	0
2	Zuweisungen und Zuwendungen, Umlagen	0,00	0	0	0	0	0
3	Aufgelöste Investitionszuwendungen und -beiträge	0,00	0	0	0	0	0
4	Sonstige Transfererträge	0,00	0	0	0	0	0
5	Entgelte für öffentliche Leistungen oder Einrichtungen	0,00	0	0	0	0	0
6	Sonstige privatrechtliche Leistungsentgelte	0,00	0	0	0	0	0
7	Kostenerstattungen und Kostenumlagen	0,00	0	0	0	0	0
8	Zinsen und ähnliche Erträge	0,00	0	0	0	0	0
9	Aktivierete Eigenleistungen und Bestandveränderungen	0,00	0	0	0	0	0
10	Sonstige ordentliche Erträge	0,00	0	0	0	0	0
<b>11</b>	<b>Anteilige ordentliche Erträge</b> <b>(Summe aus Nummern 1 bis 10)</b>	<b>0,00</b>	<b>0</b>	<b>0</b>	<b>0</b>	<b>0</b>	<b>0</b>
12	Personalaufwendungen	0,00	0	0	0	0	0
13	Versorgungsaufwendungen	0,00	0	0	0	0	0
14	Aufwendungen für Sach- und Dienstleistungen	0,00	0	0	0	0	0
15	Abschreibungen	0,00	0	0	0	0	0
16	Zinsen und ähnliche Aufwendungen	0,00	0	0	0	0	0
17	Transferaufwendungen	-10.058,50	-11.500	-11.500	-11.500	-11.500	-11.500
18	Sonstige ordentliche Aufwendungen	0,00	0	0	0	0	0
<b>19</b>	<b>Anteilige ordentliche Aufwendungen</b> <b>(Summe aus Nummern 12 bis 18)</b>	<b>-10.058,50</b>	<b>-11.500</b>	<b>-11.500</b>	<b>-11.500</b>	<b>-11.500</b>	<b>-11.500</b>
<b>20</b>	<b>Anteiliges veranschlagtes ordentliches Ergebnis</b> <b>(Summe aus Nummern 11 und 19)</b>	<b>-10.058,50</b>	<b>-11.500</b>	<b>-11.500</b>	<b>-11.500</b>	<b>-11.500</b>	<b>-11.500</b>
21	Erträge aus internen Leistungen	0,00	0	0	0	0	0
22	Aufwendungen für interne Leistungen	0,00	0	0	0	0	0
23	kalkulatorische Kosten	0,00	0	0	0	0	0
<b>24</b>	<b>Veranschlagtes kalkulatorisches Ergebnis</b> <b>(Saldo aus Nummern 21 bis 23)</b>	<b>0,00</b>	<b>0</b>	<b>0</b>	<b>0</b>	<b>0</b>	<b>0</b>
<b>25</b>	<b>Veranschlagter Nettoressourcenbedarf/-überschuss</b> <b>(Summe aus Nummer 20 und 24)</b>	<b>-10.058,50</b>	<b>-11.500</b>	<b>-11.500</b>	<b>-11.500</b>	<b>-11.500</b>	<b>-11.500</b>

## Haushaltsplan 2025 der Gemeinde Mittelbiberach

 <b>Teilfinanzhaushalt einschließlich Finanzplanung</b> <b>Produktgruppe 4210 Förderung des Sports - [THH 4]</b> Gemeinde Mittelbiberach		Ergebnis 2023	Ansatz 2024	Ansatz 2025	VE	Plan 2026	Plan 2027	Plan 2028
		EUR						
		1	2	3	4	5	6	7
1	Summe der Einzahlungen aus laufender Verwaltungstätigkeit (ohne außerordentliche zahlungswirksame Erträge aus Vermögensveräußerung)	0,00	0	0	0	0	0	0
2	Summe der Auszahlungen aus laufender Verwaltungstätigkeit	-10.058,50	-11.500	-11.500	0	-11.500	-11.500	-11.500
<b>3</b>	<b>Anteiliger Zahlungsmittelüberschuss/-bedarf des Ergebnishaushalts (Saldo aus Nummern 1 und 2)</b>	<b>-10.058,50</b>	<b>-11.500</b>	<b>-11.500</b>	<b>0</b>	<b>-11.500</b>	<b>-11.500</b>	<b>-11.500</b>
4	Einzahlungen aus Investitionszuwendungen	0,00	0	0	0	0	0	0
5	Einzahlungen aus Investitionsbeiträgen und ähnlichen Entgelten für Investitionstätigkeit	0,00	0	0	0	0	0	0
6	Einzahlungen aus der Veräußerung von Sachvermögen	0,00	0	0	0	0	0	0
7	Einzahlungen aus der Veräußerung von Finanzvermögen	0,00	0	0	0	0	0	0
8	Einzahlungen für sonstige Investitionstätigkeit	0,00	0	0	0	0	0	0
<b>9</b>	<b>Einzahlungen aus Investitionstätigkeit (Summe aus Nummern 4 bis 8)</b>	<b>0,00</b>	<b>0</b>	<b>0</b>	<b>0</b>	<b>0</b>	<b>0</b>	<b>0</b>
10	Auszahlungen für den Erwerb von Grundstücken und Gebäuden	0,00	0	0	0	0	0	0
11	Auszahlungen für Baumaßnahmen	0,00	0	0	0	0	0	0
12	Auszahlungen für den Erwerb von beweglichem Sachvermögen	0,00	0	0	0	0	0	0
13	Auszahlungen für den Erwerb von Finanzvermögen	0,00	0	0	0	0	0	0
14	Auszahlungen für Investitionsförderungsmaßnahmen	0,00	-17.000	0	0	0	0	0
15	Auszahlungen für den Erwerb von immateriellen Vermögensgegenständen	0,00	0	0	0	0	0	0
<b>16</b>	<b>Auszahlungen aus Investitionstätigkeit (Summe aus Nummern 10 bis 15)</b>	<b>0,00</b>	<b>-17.000</b>	<b>0</b>	<b>0</b>	<b>0</b>	<b>0</b>	<b>0</b>
<b>17</b>	<b>Anteiliger veranschlagter Finanzierungsmittelüberschuss/-bedarf aus Investitionstätigkeit (Saldo aus Numern 9 und 16)</b>	<b>0,00</b>	<b>-17.000</b>	<b>0</b>	<b>0</b>	<b>0</b>	<b>0</b>	<b>0</b>
<b>18</b>	<b>Anteiliger veranschlagter Finanzierungsmittel-(Saldo aus Nummern 3 und 17)</b>	<b>-10.058,50</b>	<b>-28.500</b>	<b>-11.500</b>	<b>0</b>	<b>-11.500</b>	<b>-11.500</b>	<b>-11.500</b>

## Haushaltsplan 2025 der Gemeinde Mittelbiberach



Mittelbiberach  
die Gemeinde

### Einzeldarstellung der Investitionsmaßnahmen Produktgruppe 4210 Förderung des Sports - [THH 4]

Gemeinde Mittelbiberach

#### Investition I-4210-001 Zuwendungen an Sportvereine

Nr.	Investitionsmaßnahmen Einzahlungs- und Auszahlungsarten	Gesamtang. z. Maßnahme -nachrichtl.-	Bisher finanziert	Ermächtigungs übertragungen aus Vorvorj.	Ergebnis 2023	Ansatz 2024	Ansatz 2025	VE
EUR								
		1	2	3	4	5	6	7
11	Auszahlungen für Investitionsförderungsmaßnahmen	-27.000	0,00	0	0,00	-17.000	0	0
<b>13</b>	<b>Summe der Auszahlungen aus Investitionstätigkeit (Summe aus Nummern 7 bis 12)</b>	<b>-27.000</b>	<b>0,00</b>	<b>0</b>	<b>0,00</b>	<b>-17.000</b>	<b>0</b>	<b>0</b>
<b>14</b>	<b>Saldo aus Investitionstätigkeit (Saldo aus Nummern 6 und 13)</b>	<b>-27.000</b>	<b>0,00</b>	<b>0</b>	<b>0,00</b>	<b>-17.000</b>	<b>0</b>	<b>0</b>
<b>16</b>	<b>Gesamtkosten der Maßnahme (Summe aus Nummern 13 und 15)</b>	<b>-27.000</b>	<b>0,00</b>	<b>0</b>	<b>0,00</b>	<b>-17.000</b>	<b>0</b>	<b>0</b>

## Haushaltsplan 2025 der Gemeinde Mittelbiberach



Mittelbiberach  
die Gemeinde

### Produktbeschreibung Produktgruppe 4241 Sportstätten - [THH 4]

Gemeinde Mittelbiberach


<b>Produktbereich</b>	42	Sport und Bäder
<b>Produktgruppe</b>	4241	Sportstätten - [THH 4]

#### Kurzbeschreibung


Die Gemeinde betreibt in Mittelbiberach die Turn- und Festhalle und in Reute die Gemeindehalle Reute. Neben dem Schulsport werden die Hallen von Vereinen für verschiedene Sportarten genutzt. Für die Nutzung im Trainingsbetrieb werden sehr geringe Mieten erhoben. Die Hallen können auch für sonstige Zwecke, wie z.B. kulturelle oder gesellschaftliche Veranstaltungen von Vereinen angemietet werden. Der Kostendeckungsgrad für die Bereitstellung der Hallen liegt jährlich im niedrigen einstelligen Bereich.

Zusätzlich zu den Hallen stehen in Mittelbiberach und Reute Außensportplätze zur Verfügung. Die Pflege erfolgt teilweise durch die Vereine.


## Haushaltsplan 2025 der Gemeinde Mittelbiberach

 <b>Teilergebnishaushalt einschließlich Finanzplanung</b> <b>Produktgruppe 4241 Sportstätten - [THH 4]</b> Gemeinde Mittelbiberach		Ergebnis 2023	Ansatz 2024	Ansatz 2025	Plan 2026	Plan 2027	Plan 2028
		EUR					
Nr.	Bezeichnung	1	2	3	4	5	6
1	Steuern und ähnliche Abgaben	0,00	0	0	0	0	0
2	Zuweisungen und Zuwendungen, Umlagen	0,00	0	0	0	0	0
3	Aufgelöste Investitionszuwendungen und -beiträge	0,00	24.400	54.400	54.400	54.400	54.400
4	Sonstige Transfererträge	0,00	0	0	0	0	0
5	Entgelte für öffentliche Leistungen oder Einrichtungen	1.240,00	5.200	5.200	5.200	5.200	5.200
6	Sonstige privatrechtliche Leistungsentgelte	13.891,93	12.100	12.100	12.100	12.100	12.100
7	Kostenerstattungen und Kostenumlagen	0,00	0	0	0	0	0
8	Zinsen und ähnliche Erträge	0,00	0	0	0	0	0
9	Aktivierete Eigenleistungen und Bestandveränderungen	0,00	0	0	0	0	0
10	Sonstige ordentliche Erträge	0,00	0	0	0	0	0
<b>11</b>	<b>Anteilige ordentliche Erträge</b> <b>(Summe aus Nummern 1 bis 10)</b>	<b>15.131,93</b>	<b>41.700</b>	<b>71.700</b>	<b>71.700</b>	<b>71.700</b>	<b>71.700</b>
12	Personalaufwendungen	-7.698,42	-8.300	-11.000	-11.000	-11.000	-11.000
13	Versorgungsaufwendungen	0,00	0	0	0	0	0
14	Aufwendungen für Sach- und Dienstleistungen	-116.548,03	-82.600	-91.600	-91.600	-91.600	-91.600
15	Abschreibungen	0,00	-71.900	-106.000	-106.000	-106.000	-106.000
16	Zinsen und ähnliche Aufwendungen	0,00	0	0	0	0	0
17	Transferaufwendungen	0,00	0	0	0	0	0
18	Sonstige ordentliche Aufwendungen	-13.022,11	-12.900	-16.000	-16.000	-16.000	-16.000
<b>19</b>	<b>Anteilige ordentliche Aufwendungen</b> <b>(Summe aus Nummern 12 bis 18)</b>	<b>-137.268,56</b>	<b>-175.700</b>	<b>-224.600</b>	<b>-224.600</b>	<b>-224.600</b>	<b>-224.600</b>
<b>20</b>	<b>Anteiliges veranschlagtes ordentliches Ergebnis</b> <b>(Summe aus Nummern 11 und 19)</b>	<b>-122.136,63</b>	<b>-134.000</b>	<b>-152.900</b>	<b>-152.900</b>	<b>-152.900</b>	<b>-152.900</b>
21	Erträge aus internen Leistungen	0,00	0	0	0	0	0
22	Aufwendungen für interne Leistungen	0,00	-93.000	-77.600	-76.300	-76.300	-76.300
23	kalkulatorische Kosten	0,00	-32.400	19.800	19.800	19.800	19.800
<b>24</b>	<b>Veranschlagtes kalkulatorisches Ergebnis</b> <b>(Saldo aus Nummern 21 bis 23)</b>	<b>0,00</b>	<b>-125.400</b>	<b>-57.800</b>	<b>-56.500</b>	<b>-56.500</b>	<b>-56.500</b>
<b>25</b>	<b>Veranschlagter Nettoressourcenbedarf/-überschuss</b> <b>(Summe aus Nummer 20 und 24)</b>	<b>-122.136,63</b>	<b>-259.400</b>	<b>-210.700</b>	<b>-209.400</b>	<b>-209.400</b>	<b>-209.400</b>

## Haushaltsplan 2025 der Gemeinde Mittelbiberach

 <b>Teilfinanzhaushalt einschließlich Finanzplanung</b> <b>Produktgruppe 4241 Sportstätten - [THH 4]</b> Gemeinde Mittelbiberach		Ergebnis 2023	Ansatz 2024	Ansatz 2025	VE	Plan 2026	Plan 2027	Plan 2028
		EUR						
Nr.	Bezeichnung	1	2	3	4	5	6	7
1	Summe der Einzahlungen aus laufender Verwaltungstätigkeit (ohne außerordentliche zahlungswirksame Erträge aus Vermögensveräußerung)	15.231,93	17.300	17.300	0	17.300	17.300	17.300
2	Summe der Auszahlungen aus laufender Verwaltungstätigkeit	-135.319,25	-103.800	-118.600	0	-118.600	-118.600	-118.600
<b>3</b>	<b>Anteiliger Zahlungsmittelüberschuss/-bedarf des Ergebnishaushalts (Saldo aus Nummern 1 und 2)</b>	<b>-120.087,32</b>	<b>-86.500</b>	<b>-101.300</b>	<b>0</b>	<b>-101.300</b>	<b>-101.300</b>	<b>-101.300</b>
4	Einzahlungen aus Investitionszuwendungen	542.439,77	0	0	0	0	0	0
5	Einzahlungen aus Investitionsbeiträgen und ähnlichen Entgelten für Investitionstätigkeit	0,00	0	0	0	0	0	0
6	Einzahlungen aus der Veräußerung von Sachvermögen	0,00	0	0	0	0	0	0
7	Einzahlungen aus der Veräußerung von Finanzvermögen	0,00	0	0	0	0	0	0
8	Einzahlungen für sonstige Investitionstätigkeit	0,00	0	0	0	0	0	0
<b>9</b>	<b>Einzahlungen aus Investitionstätigkeit (Summe aus Nummern 4 bis 8)</b>	<b>542.439,77</b>	<b>0</b>	<b>0</b>	<b>0</b>	<b>0</b>	<b>0</b>	<b>0</b>
10	Auszahlungen für den Erwerb von Grundstücken und Gebäuden	0,00	0	0	0	0	0	0
11	Auszahlungen für Baumaßnahmen	-1.271.471,19	-20.000	0	0	0	-40.000	-150.000
12	Auszahlungen für den Erwerb von beweglichem Sachvermögen	-13.253,40	-5.000	-5.000	0	-5.000	-5.000	-5.000
13	Auszahlungen für den Erwerb von Finanzvermögen	0,00	0	0	0	0	0	0
14	Auszahlungen für Investitionsförderungsmaßnahmen	0,00	0	0	0	0	0	0
15	Auszahlungen für den Erwerb von immateriellen Vermögensgegenständen	0,00	0	0	0	0	0	0
<b>16</b>	<b>Auszahlungen aus Investitionstätigkeit (Summe aus Nummern 10 bis 15)</b>	<b>-1.284.724,59</b>	<b>-25.000</b>	<b>-5.000</b>	<b>0</b>	<b>-5.000</b>	<b>-45.000</b>	<b>-155.000</b>
<b>17</b>	<b>Anteiliger veranschlagter Finanzierungsmittelüberschuss/-bedarf aus Investitionstätigkeit (Saldo aus Numern 9 und 16)</b>	<b>-742.284,82</b>	<b>-25.000</b>	<b>-5.000</b>	<b>0</b>	<b>-5.000</b>	<b>-45.000</b>	<b>-155.000</b>
<b>18</b>	<b>Anteiliger veranschlagter Finanzierungsmittel-(Saldo aus Nummern 3 und 17)</b>	<b>-862.372,14</b>	<b>-111.500</b>	<b>-106.300</b>	<b>0</b>	<b>-106.300</b>	<b>-146.300</b>	<b>-256.300</b>

## Haushaltsplan 2025 der Gemeinde Mittelbiberach

	<p style="margin: 0;"><b>Einzeldarstellung der Investitionsmaßnahmen</b> <b>Produktgruppe 4241 Sportstätten - [THH 4]</b></p> <p style="margin: 0;">Gemeinde Mittelbiberach</p>	
---	---	--

### Investition I-4241-001 Generalsanierung Turn- und Festhalle

Nr.	Investitionsmaßnahmen Einzahlungs- und Auszahlungsarten	Gesamtang. z. Maßnahme -nachrichtl.-	Bisher finanziert	Ermächtigungs übertragungen aus Vorvorj.	Ergebnis 2023	Ansatz 2024	Ansatz 2025	VE
EUR								
		1	2	3	4	5	6	7
1	Einzahlungen aus Investitionszuwendungen	1.260.000	612.513,14	0	542.439,77	0	0	0
<b>6</b>	<b>Summe der Einzahlungen aus Investitionstätigkeit (Summe aus Nummern 1 bis 5)</b>	<b>1.260.000</b>	<b>612.513,14</b>	<b>0</b>	<b>542.439,77</b>	<b>0</b>	<b>0</b>	<b>0</b>
8	Auszahlungen für Baumaßnahmen	-3.920.000	-1.527.554,84	-250.000	-1.271.471,19	0	0	0
9	Auszahlungen für den Erwerb von beweglichem Sachvermögen	0	-5.455,50	0	-5.455,50	0	0	0
<b>13</b>	<b>Summe der Auszahlungen aus Investitionstätigkeit (Summe aus Nummern 7 bis 12)</b>	<b>-3.920.000</b>	<b>-1.533.010,34</b>	<b>-250.000</b>	<b>-1.276.926,69</b>	<b>0</b>	<b>0</b>	<b>0</b>
<b>14</b>	<b>Saldo aus Investitionstätigkeit (Saldo aus Nummern 6 und 13)</b>	<b>-2.660.000</b>	<b>-920.497,20</b>	<b>-250.000</b>	<b>-734.486,92</b>	<b>0</b>	<b>0</b>	<b>0</b>
<b>16</b>	<b>Gesamtkosten der Maßnahme (Summe aus Nummern 13 und 15)</b>	<b>-3.920.000</b>	<b>-1.533.010,34</b>	<b>-250.000</b>	<b>-1.276.926,69</b>	<b>0</b>	<b>0</b>	<b>0</b>

### Investition I-4241-002 Erwerb von beweglichen Sachen Halle Reute

Nr.	Investitionsmaßnahmen Einzahlungs- und Auszahlungsarten	Gesamtang. z. Maßnahme -nachrichtl.-	Bisher finanziert	Ermächtigungs übertragungen aus Vorvorj.	Ergebnis 2023	Ansatz 2024	Ansatz 2025	VE
EUR								
		1	2	3	4	5	6	7
9	Auszahlungen für den Erwerb von beweglichem Sachvermögen	-45.000	-7.797,90	0	-7.797,90	-5.000	-5.000	0
<b>13</b>	<b>Summe der Auszahlungen aus Investitionstätigkeit (Summe aus Nummern 7 bis 12)</b>	<b>-45.000</b>	<b>-7.797,90</b>	<b>0</b>	<b>-7.797,90</b>	<b>-5.000</b>	<b>-5.000</b>	<b>0</b>
<b>14</b>	<b>Saldo aus Investitionstätigkeit (Saldo aus Nummern 6 und 13)</b>	<b>-45.000</b>	<b>-7.797,90</b>	<b>0</b>	<b>-7.797,90</b>	<b>-5.000</b>	<b>-5.000</b>	<b>0</b>
<b>16</b>	<b>Gesamtkosten der Maßnahme (Summe aus Nummern 13 und 15)</b>	<b>-45.000</b>	<b>-7.797,90</b>	<b>0</b>	<b>-7.797,90</b>	<b>-5.000</b>	<b>-5.000</b>	<b>0</b>

### Investition I-4241-004 Sanierung Gemeindehalle Reute

Nr.	Investitionsmaßnahmen Einzahlungs- und Auszahlungsarten	Gesamtang. z. Maßnahme -nachrichtl.-	Bisher finanziert	Ermächtigungs übertragungen aus Vorvorj.	Ergebnis 2023	Ansatz 2024	Ansatz 2025	VE
EUR								
		1	2	3	4	5	6	7
8	Auszahlungen für Baumaßnahmen	-190.000	0,00	0	0,00	-20.000	0	0
<b>13</b>	<b>Summe der Auszahlungen aus Investitionstätigkeit (Summe aus Nummern 7 bis 12)</b>	<b>-190.000</b>	<b>0,00</b>	<b>0</b>	<b>0,00</b>	<b>-20.000</b>	<b>0</b>	<b>0</b>
<b>14</b>	<b>Saldo aus Investitionstätigkeit (Saldo aus Nummern 6 und 13)</b>	<b>-190.000</b>	<b>0,00</b>	<b>0</b>	<b>0,00</b>	<b>-20.000</b>	<b>0</b>	<b>0</b>
<b>16</b>	<b>Gesamtkosten der Maßnahme (Summe aus Nummern 13 und 15)</b>	<b>-190.000</b>	<b>0,00</b>	<b>0</b>	<b>0,00</b>	<b>-20.000</b>	<b>0</b>	<b>0</b>

*Erläuterungen:*

Im Finanzplanungszeitraum 2027 werden Planungskosten, in 2028 ein erster Ansatz Sanierungskosten eingeplant.

### Investition I-4241-005 Reute Maibaumständer

Nr.	Investitionsmaßnahmen Einzahlungs- und Auszahlungsarten	Gesamtang. z. Maßnahme -nachrichtl.-	Bisher finanziert	Ermächtigungs übertragungen aus Vorvorj.	Ergebnis 2023	Ansatz 2024	Ansatz 2025	VE
EUR								
		1	2	3	4	5	6	7
8	Auszahlungen für Baumaßnahmen	-20.000	0,00	0	0,00	0	0	0
<b>13</b>	<b>Summe der Auszahlungen aus Investitionstätigkeit (Summe aus Nummern 7 bis 12)</b>	<b>-20.000</b>	<b>0,00</b>	<b>0</b>	<b>0,00</b>	<b>0</b>	<b>0</b>	<b>0</b>
<b>14</b>	<b>Saldo aus Investitionstätigkeit (Saldo aus Nummern 6 und 13)</b>	<b>-20.000</b>	<b>0,00</b>	<b>0</b>	<b>0,00</b>	<b>0</b>	<b>0</b>	<b>0</b>

## Haushaltsplan 2025 der Gemeinde Mittelbiberach



Mittelbiberach  
die Gemeinde


### Einzeldarstellung der Investitionsmaßnahmen Produktgruppe 4241 Sportstätten - [THH 4]

Gemeinde Mittelbiberach


Nr.	Investitionsmaßnahmen Einzahlungs- und Auszahlungsarten	Gesamtang. z. Maßnahme -nachrichtl.-	Bisher finanziert	Ermächtigungs übertragungen aus Vorvorj.	Ergebnis 2023	Ansatz 2024	Ansatz 2025	VE
		EUR						
		1	2	3	4	5	6	7
16	<b>Gesamtkosten der Maßnahme (Summe aus Nummern 13 und 15)</b>	-20.000	0,00	0	0,00	0	0	0
<i>Erläuterungen:</i> Wird für 2027 eingeplant.								



## Haushaltsplan 2025 der Gemeinde Mittelbiberach

 <b>Teilergebnishaushalt einschließlich Finanzplanung</b> <b>Kostenstelle 424101 Turn- und Festhalle Mittelbiberach</b> Gemeinde Mittelbiberach		Ergebnis	Ansatz	Ansatz	Plan	Plan	Plan
		2023	2024	2025	2026	2027	2028
Nr.		EUR					
Bezeichnung		1	2	3	4	5	6
1	Steuern und ähnliche Abgaben	0,00	0	0	0	0	0
2	Zuweisungen und Zuwendungen, Umlagen	0,00	0	0	0	0	0
3	Aufgelöste Investitionszuwendungen und -beiträge	0,00	21.100	51.100	51.100	51.100	51.100
4	Sonstige Transfererträge	0,00	0	0	0	0	0
5	Entgelte für öffentliche Leistungen oder Einrichtungen	390,00	2.600	2.600	2.600	2.600	2.600
6	Sonstige privatrechtliche Leistungsentgelte	2.406,17	3.600	3.600	3.600	3.600	3.600
7	Kostenerstattungen und Kostenumlagen	0,00	0	0	0	0	0
8	Zinsen und ähnliche Erträge	0,00	0	0	0	0	0
9	Aktivierete Eigenleistungen und Bestandveränderungen	0,00	0	0	0	0	0
10	Sonstige ordentliche Erträge	0,00	0	0	0	0	0
<b>11</b>	<b>Anteilige ordentliche Erträge</b> <b>(Summe aus Nummern 1 bis 10)</b>	<b>2.796,17</b>	<b>27.300</b>	<b>57.300</b>	<b>57.300</b>	<b>57.300</b>	<b>57.300</b>
12	Personalaufwendungen	-5.132,27	-5.600	-7.400	-7.400	-7.400	-7.400
13	Versorgungsaufwendungen	0,00	0	0	0	0	0
14	Aufwendungen für Sach- und Dienstleistungen	-66.303,14	-44.000	-51.000	-51.000	-51.000	-51.000
15	Abschreibungen	0,00	-53.300	-87.400	-87.400	-87.400	-87.400
16	Zinsen und ähnliche Aufwendungen	0,00	0	0	0	0	0
17	Transferaufwendungen	0,00	0	0	0	0	0
18	Sonstige ordentliche Aufwendungen	-4.070,93	-2.900	-5.000	-5.000	-5.000	-5.000
<b>19</b>	<b>Anteilige ordentliche Aufwendungen</b> <b>(Summe aus Nummern 12 bis 18)</b>	<b>-75.506,34</b>	<b>-105.800</b>	<b>-150.800</b>	<b>-150.800</b>	<b>-150.800</b>	<b>-150.800</b>
<b>20</b>	<b>Anteiliges veranschlagtes ordentliches Ergebnis</b> <b>(Summe aus Nummern 11 und 19)</b>	<b>-72.710,17</b>	<b>-78.500</b>	<b>-93.500</b>	<b>-93.500</b>	<b>-93.500</b>	<b>-93.500</b>
21	Erträge aus internen Leistungen	0,00	0	0	0	0	0
22	Aufwendungen für interne Leistungen	0,00	-53.000	-43.300	-42.800	-42.800	-42.800
23	kalkulatorische Kosten	0,00	-16.000	20.300	20.300	20.300	20.300
<b>24</b>	<b>Veranschlagtes kalkulatorisches Ergebnis</b> <b>(Saldo aus Nummern 21 bis 23)</b>	<b>0,00</b>	<b>-69.000</b>	<b>-23.000</b>	<b>-22.500</b>	<b>-22.500</b>	<b>-22.500</b>
<b>25</b>	<b>Veranschlagter Nettoressourcenbedarf/-überschuss</b> <b>(Summe aus Nummer 20 und 24)</b>	<b>-72.710,17</b>	<b>-147.500</b>	<b>-116.500</b>	<b>-116.000</b>	<b>-116.000</b>	<b>-116.000</b>

## Haushaltsplan 2025 der Gemeinde Mittelbiberach

 <b>Teilfinanzhaushalt einschließlich Finanzplanung</b> <b>Kostenstelle 424101 Turn- und Festhalle Mittelbiberach</b> Gemeinde Mittelbiberach		Ergebnis 2023	Ansatz 2024	Ansatz 2025	VE	Plan 2026	Plan 2027	Plan 2028
		EUR						
Nr.	Bezeichnung	1	2	3	4	5	6	7
1	Summe der Einzahlungen aus laufender Verwaltungstätigkeit (ohne außerordentliche zahlungswirksame Erträge aus Vermögensveräußerung)	2.816,17	6.200	6.200	0	6.200	6.200	6.200
2	Summe der Auszahlungen aus laufender Verwaltungstätigkeit	-74.434,81	-52.500	-63.400	0	-63.400	-63.400	-63.400
<b>3</b>	<b>Anteiliger Zahlungsmittelüberschuss/-bedarf des Ergebnishaushalts (Saldo aus Nummern 1 und 2)</b>	<b>-71.618,64</b>	<b>-46.300</b>	<b>-57.200</b>	<b>0</b>	<b>-57.200</b>	<b>-57.200</b>	<b>-57.200</b>
4	Einzahlungen aus Investitionszuwendungen	542.439,77	0	0	0	0	0	0
5	Einzahlungen aus Investitionsbeiträgen und ähnlichen Entgelten für Investitionstätigkeit	0,00	0	0	0	0	0	0
6	Einzahlungen aus der Veräußerung von Sachvermögen	0,00	0	0	0	0	0	0
7	Einzahlungen aus der Veräußerung von Finanzvermögen	0,00	0	0	0	0	0	0
8	Einzahlungen für sonstige Investitionstätigkeit	0,00	0	0	0	0	0	0
<b>9</b>	<b>Einzahlungen aus Investitionstätigkeit (Summe aus Nummern 4 bis 8)</b>	<b>542.439,77</b>	<b>0</b>	<b>0</b>	<b>0</b>	<b>0</b>	<b>0</b>	<b>0</b>
10	Auszahlungen für den Erwerb von Grundstücken und Gebäuden	0,00	0	0	0	0	0	0
11	Auszahlungen für Baumaßnahmen	-1.271.471,19	0	0	0	0	0	0
12	Auszahlungen für den Erwerb von beweglichem Sachvermögen	-5.455,50	0	0	0	0	0	0
13	Auszahlungen für den Erwerb von Finanzvermögen	0,00	0	0	0	0	0	0
14	Auszahlungen für Investitionsförderungsmaßnahmen	0,00	0	0	0	0	0	0
15	Auszahlungen für den Erwerb von immateriellen Vermögensgegenständen	0,00	0	0	0	0	0	0
<b>16</b>	<b>Auszahlungen aus Investitionstätigkeit (Summe aus Nummern 10 bis 15)</b>	<b>-1.276.926,69</b>	<b>0</b>	<b>0</b>	<b>0</b>	<b>0</b>	<b>0</b>	<b>0</b>
<b>17</b>	<b>Anteiliger veranschlagter Finanzierungsmittelüberschuss/-bedarf aus Investitionstätigkeit (Saldo aus Numern 9 und 16)</b>	<b>-734.486,92</b>	<b>0</b>	<b>0</b>	<b>0</b>	<b>0</b>	<b>0</b>	<b>0</b>
<b>18</b>	<b>Anteiliger veranschlagter Finanzierungsmittel-(Saldo aus Nummern 3 und 17)</b>	<b>-806.105,56</b>	<b>-46.300</b>	<b>-57.200</b>	<b>0</b>	<b>-57.200</b>	<b>-57.200</b>	<b>-57.200</b>

## Haushaltsplan 2025 der Gemeinde Mittelbiberach



Mittelbiberach  
die Gemeinde


### Einzeldarstellung der Investitionsmaßnahmen Kostenstelle 424101 Turn- und Festhalle Mittelbiberach

Gemeinde Mittelbiberach


#### Investition I-4241-001 Generalsanierung Turn- und Festhalle

Nr.	Investitionsmaßnahmen Einzahlungs- und Auszahlungsarten	Gesamtang. z. Maßnahme -nachrichtl.-	Bisher finanziert	Ermächtigungs übertragungen aus Vorvorj.	Ergebnis 2023	Ansatz 2024	Ansatz 2025	VE
EUR								
		1	2	3	4	5	6	7
1	Einzahlungen aus Investitionszuwendungen	1.260.000	612.513,14	0	542.439,77	0	0	0
<b>6</b>	<b>Summe der Einzahlungen aus Investitionstätigkeit (Summe aus Nummern 1 bis 5)</b>	<b>1.260.000</b>	<b>612.513,14</b>	<b>0</b>	<b>542.439,77</b>	<b>0</b>	<b>0</b>	<b>0</b>
8	Auszahlungen für Baumaßnahmen	-3.920.000	-1.527.554,84	-250.000	-1.271.471,19	0	0	0
9	Auszahlungen für den Erwerb von beweglichem Sachvermögen	0	-5.455,50	0	-5.455,50	0	0	0
<b>13</b>	<b>Summe der Auszahlungen aus Investitionstätigkeit (Summe aus Nummern 7 bis 12)</b>	<b>-3.920.000</b>	<b>-1.533.010,34</b>	<b>-250.000</b>	<b>-1.276.926,69</b>	<b>0</b>	<b>0</b>	<b>0</b>
<b>14</b>	<b>Saldo aus Investitionstätigkeit (Saldo aus Nummern 6 und 13)</b>	<b>-2.660.000</b>	<b>-920.497,20</b>	<b>-250.000</b>	<b>-734.486,92</b>	<b>0</b>	<b>0</b>	<b>0</b>
<b>16</b>	<b>Gesamtkosten der Maßnahme (Summe aus Nummern 13 und 15)</b>	<b>-3.920.000</b>	<b>-1.533.010,34</b>	<b>-250.000</b>	<b>-1.276.926,69</b>	<b>0</b>	<b>0</b>	<b>0</b>

## Haushaltsplan 2025 der Gemeinde Mittelbiberach

 <b>Teilergebnishaushalt einschließlich Finanzplanung</b> <b>Kostenstelle 424103 Gemeindehalle Reute</b> Gemeinde Mittelbiberach		Ergebnis 2023	Ansatz 2024	Ansatz 2025	Plan 2026	Plan 2027	Plan 2028
		EUR					
		1	2	3	4	5	6
1	Steuern und ähnliche Abgaben	0,00	0	0	0	0	0
2	Zuweisungen und Zuwendungen, Umlagen	0,00	0	0	0	0	0
3	Aufgelöste Investitionszuwendungen und -beiträge	0,00	0	0	0	0	0
4	Sonstige Transfererträge	0,00	0	0	0	0	0
5	Entgelte für öffentliche Leistungen oder Einrichtungen	850,00	2.600	2.600	2.600	2.600	2.600
6	Sonstige privatrechtliche Leistungsentgelte	11.485,76	8.500	8.500	8.500	8.500	8.500
7	Kostenerstattungen und Kostenumlagen	0,00	0	0	0	0	0
8	Zinsen und ähnliche Erträge	0,00	0	0	0	0	0
9	Aktivierete Eigenleistungen und Bestandveränderungen	0,00	0	0	0	0	0
10	Sonstige ordentliche Erträge	0,00	0	0	0	0	0
<b>11</b>	<b>Anteilige ordentliche Erträge (Summe aus Nummern 1 bis 10)</b>	<b>12.335,76</b>	<b>11.100</b>	<b>11.100</b>	<b>11.100</b>	<b>11.100</b>	<b>11.100</b>
12	Personalaufwendungen	-2.566,15	-2.700	-3.600	-3.600	-3.600	-3.600
13	Versorgungsaufwendungen	0,00	0	0	0	0	0
14	Aufwendungen für Sach- und Dienstleistungen	-44.744,89	-32.500	-34.500	-34.500	-34.500	-34.500
15	Abschreibungen	0,00	-11.700	-11.700	-11.700	-11.700	-11.700
16	Zinsen und ähnliche Aufwendungen	0,00	0	0	0	0	0
17	Transferaufwendungen	0,00	0	0	0	0	0
18	Sonstige ordentliche Aufwendungen	-8.951,18	-10.000	-11.000	-11.000	-11.000	-11.000
<b>19</b>	<b>Anteilige ordentliche Aufwendungen (Summe aus Nummern 12 bis 18)</b>	<b>-56.262,22</b>	<b>-56.900</b>	<b>-60.800</b>	<b>-60.800</b>	<b>-60.800</b>	<b>-60.800</b>
<b>20</b>	<b>Anteiliges veranschlagtes ordentliches Ergebnis (Summe aus Nummern 11 und 19)</b>	<b>-43.926,46</b>	<b>-45.800</b>	<b>-49.700</b>	<b>-49.700</b>	<b>-49.700</b>	<b>-49.700</b>
21	Erträge aus internen Leistungen	0,00	0	0	0	0	0
22	Aufwendungen für interne Leistungen	0,00	-38.300	-32.600	-31.800	-31.800	-31.800
23	kalkulatorische Kosten	0,00	-3.000	-400	-400	-400	-400
<b>24</b>	<b>Veranschlagtes kalkulatorisches Ergebnis (Saldo aus Nummern 21 bis 23)</b>	<b>0,00</b>	<b>-41.300</b>	<b>-33.000</b>	<b>-32.200</b>	<b>-32.200</b>	<b>-32.200</b>
<b>25</b>	<b>Veranschlagter Nettoressourcenbedarf/-überschuss (Summe aus Nummer 20 und 24)</b>	<b>-43.926,46</b>	<b>-87.100</b>	<b>-82.700</b>	<b>-81.900</b>	<b>-81.900</b>	<b>-81.900</b>

## Haushaltsplan 2025 der Gemeinde Mittelbiberach

 <b>Teilfinanzhaushalt einschließlich Finanzplanung</b> <b>Kostenstelle 424103 Gemeindehalle Reute</b> Gemeinde Mittelbiberach		Ergebnis 2023	Ansatz 2024	Ansatz 2025	VE	Plan 2026	Plan 2027	Plan 2028
		EUR						
Nr.	Bezeichnung	1	2	3	4	5	6	7
1	Summe der Einzahlungen aus laufender Verwaltungstätigkeit (ohne außerordentliche zahlungswirksame Erträge aus Vermögensveräußerung)	12.415,76	11.100	11.100	0	11.100	11.100	11.100
2	Summe der Auszahlungen aus laufender Verwaltungstätigkeit	-55.384,44	-45.200	-49.100	0	-49.100	-49.100	-49.100
<b>3</b>	<b>Anteiliger Zahlungsmittelüberschuss/-bedarf des Ergebnishaushalts (Saldo aus Nummern 1 und 2)</b>	<b>-42.968,68</b>	<b>-34.100</b>	<b>-38.000</b>	<b>0</b>	<b>-38.000</b>	<b>-38.000</b>	<b>-38.000</b>
4	Einzahlungen aus Investitionszuwendungen	0,00	0	0	0	0	0	0
5	Einzahlungen aus Investitionsbeiträgen und ähnlichen Entgelten für Investitionstätigkeit	0,00	0	0	0	0	0	0
6	Einzahlungen aus der Veräußerung von Sachvermögen	0,00	0	0	0	0	0	0
7	Einzahlungen aus der Veräußerung von Finanzvermögen	0,00	0	0	0	0	0	0
8	Einzahlungen für sonstige Investitionstätigkeit	0,00	0	0	0	0	0	0
<b>9</b>	<b>Einzahlungen aus Investitionstätigkeit (Summe aus Nummern 4 bis 8)</b>	<b>0,00</b>	<b>0</b>	<b>0</b>	<b>0</b>	<b>0</b>	<b>0</b>	<b>0</b>
10	Auszahlungen für den Erwerb von Grundstücken und Gebäuden	0,00	0	0	0	0	0	0
11	Auszahlungen für Baumaßnahmen	0,00	-20.000	0	0	0	-40.000	-150.000
12	Auszahlungen für den Erwerb von beweglichem Sachvermögen	-7.797,90	-5.000	-5.000	0	-5.000	-5.000	-5.000
13	Auszahlungen für den Erwerb von Finanzvermögen	0,00	0	0	0	0	0	0
14	Auszahlungen für Investitionsförderungsmaßnahmen	0,00	0	0	0	0	0	0
15	Auszahlungen für den Erwerb von immateriellen Vermögensgegenständen	0,00	0	0	0	0	0	0
<b>16</b>	<b>Auszahlungen aus Investitionstätigkeit (Summe aus Nummern 10 bis 15)</b>	<b>-7.797,90</b>	<b>-25.000</b>	<b>-5.000</b>	<b>0</b>	<b>-5.000</b>	<b>-45.000</b>	<b>-155.000</b>
<b>17</b>	<b>Anteiliger veranschlagter Finanzierungsmittelüberschuss/-bedarf aus Investitionstätigkeit (Saldo aus Numern 9 und 16)</b>	<b>-7.797,90</b>	<b>-25.000</b>	<b>-5.000</b>	<b>0</b>	<b>-5.000</b>	<b>-45.000</b>	<b>-155.000</b>
<b>18</b>	<b>Anteiliger veranschlagter Finanzierungsmittel-(Saldo aus Nummern 3 und 17)</b>	<b>-50.766,58</b>	<b>-59.100</b>	<b>-43.000</b>	<b>0</b>	<b>-43.000</b>	<b>-83.000</b>	<b>-193.000</b>

## Haushaltsplan 2025 der Gemeinde Mittelbiberach



Mittelbiberach  
die Gemeinde

### Einzeldarstellung der Investitionsmaßnahmen Kostenstelle 424103 Gemeindehalle Reute

Gemeinde Mittelbiberach

#### Investition I-4241-002 Erwerb von beweglichen Sachen Halle Reute

Nr.	Investitionsmaßnahmen Einzahlungs- und Auszahlungsarten	Gesamtang. z. Maßnahme -nachrichtl.-	Bisher finanziert	Ermächtigungs übertragungen aus Vorvorj.	Ergebnis 2023	Ansatz 2024	Ansatz 2025	VE
EUR								
		1	2	3	4	5	6	7
9	Auszahlungen für den Erwerb von beweglichem Sachvermögen	-45.000	-7.797,90	0	-7.797,90	-5.000	-5.000	0
13	<b>Summe der Auszahlungen aus Investitionstätigkeit (Summe aus Nummern 7 bis 12)</b>	<b>-45.000</b>	<b>-7.797,90</b>	<b>0</b>	<b>-7.797,90</b>	<b>-5.000</b>	<b>-5.000</b>	<b>0</b>
14	<b>Saldo aus Investitionstätigkeit (Saldo aus Nummern 6 und 13)</b>	<b>-45.000</b>	<b>-7.797,90</b>	<b>0</b>	<b>-7.797,90</b>	<b>-5.000</b>	<b>-5.000</b>	<b>0</b>
16	<b>Gesamtkosten der Maßnahme (Summe aus Nummern 13 und 15)</b>	<b>-45.000</b>	<b>-7.797,90</b>	<b>0</b>	<b>-7.797,90</b>	<b>-5.000</b>	<b>-5.000</b>	<b>0</b>

#### Investition I-4241-004 Sanierung Gemeindehalle Reute

Nr.	Investitionsmaßnahmen Einzahlungs- und Auszahlungsarten	Gesamtang. z. Maßnahme -nachrichtl.-	Bisher finanziert	Ermächtigungs übertragungen aus Vorvorj.	Ergebnis 2023	Ansatz 2024	Ansatz 2025	VE
EUR								
		1	2	3	4	5	6	7
8	Auszahlungen für Baumaßnahmen	-190.000	0,00	0	0,00	-20.000	0	0
13	<b>Summe der Auszahlungen aus Investitionstätigkeit (Summe aus Nummern 7 bis 12)</b>	<b>-190.000</b>	<b>0,00</b>	<b>0</b>	<b>0,00</b>	<b>-20.000</b>	<b>0</b>	<b>0</b>
14	<b>Saldo aus Investitionstätigkeit (Saldo aus Nummern 6 und 13)</b>	<b>-190.000</b>	<b>0,00</b>	<b>0</b>	<b>0,00</b>	<b>-20.000</b>	<b>0</b>	<b>0</b>
16	<b>Gesamtkosten der Maßnahme (Summe aus Nummern 13 und 15)</b>	<b>-190.000</b>	<b>0,00</b>	<b>0</b>	<b>0,00</b>	<b>-20.000</b>	<b>0</b>	<b>0</b>

*Erläuterungen:*

Im Finanzplanungszeitraum 2027 werden Planungskosten, in 2028 ein erster Ansatz Sanierungskosten eingeplant.


#### Investition I-4241-005 Reute Maibaumständer

Nr.	Investitionsmaßnahmen Einzahlungs- und Auszahlungsarten	Gesamtang. z. Maßnahme -nachrichtl.-	Bisher finanziert	Ermächtigungs übertragungen aus Vorvorj.	Ergebnis 2023	Ansatz 2024	Ansatz 2025	VE
EUR								
		1	2	3	4	5	6	7
8	Auszahlungen für Baumaßnahmen	-20.000	0,00	0	0,00	0	0	0
13	<b>Summe der Auszahlungen aus Investitionstätigkeit (Summe aus Nummern 7 bis 12)</b>	<b>-20.000</b>	<b>0,00</b>	<b>0</b>	<b>0,00</b>	<b>0</b>	<b>0</b>	<b>0</b>
14	<b>Saldo aus Investitionstätigkeit (Saldo aus Nummern 6 und 13)</b>	<b>-20.000</b>	<b>0,00</b>	<b>0</b>	<b>0,00</b>	<b>0</b>	<b>0</b>	<b>0</b>
16	<b>Gesamtkosten der Maßnahme (Summe aus Nummern 13 und 15)</b>	<b>-20.000</b>	<b>0,00</b>	<b>0</b>	<b>0,00</b>	<b>0</b>	<b>0</b>	<b>0</b>


*Erläuterungen:*

Wird für 2027 eingeplant.

## Haushaltsplan 2025 der Gemeinde Mittelbiberach


 <b>Teilergebnishaushalt einschließlich Finanzplanung</b> <b>Teilhaushalt 5 Bauen und Umwelt</b> Gemeinde Mittelbiberach		Ergebnis 2023	Ansatz 2024	Ansatz 2025	Plan 2026	Plan 2027	Plan 2028
		EUR					
Nr.	Bezeichnung	1	2	3	4	5	6
1	Steuern und ähnliche Abgaben	0,00	0	0	0	0	0
2	Zuweisungen und Zuwendungen, Umlagen	81.235,97	151.300	151.300	151.300	151.300	151.300
3	Aufgelöste Investitionszuwendungen und -beiträge	0,00	289.400	329.000	351.600	352.400	352.200
4	Sonstige Transfererträge	0,00	0	0	0	0	0
5	Entgelte für öffentliche Leistungen oder Einrichtungen	785.914,69	781.000	856.900	893.500	902.600	910.600
6	Sonstige privatrechtliche Leistungsentgelte	49.311,71	21.000	30.000	30.000	30.000	30.000
7	Kostenerstattungen und Kostenumlagen	3.311,33	13.500	13.500	13.500	13.500	13.500
8	Zinsen und ähnliche Erträge	34.482,14	35.000	35.000	35.000	35.000	35.000
9	Aktivierete Eigenleistungen und Bestandveränderungen	0,00	0	0	0	0	0
10	Sonstige ordentliche Erträge	92.300,31	112.500	102.500	102.500	102.500	102.500
<b>11</b>	<b>Anteilige ordentliche Erträge (Summe aus Nummern 1 bis 10)</b>	<b>1.046.556,15</b>	<b>1.403.700</b>	<b>1.518.200</b>	<b>1.577.400</b>	<b>1.587.300</b>	<b>1.595.100</b>
12	Personalaufwendungen	-87.561,61	-126.200	-133.000	-133.000	-133.000	-133.000
13	Versorgungsaufwendungen	0,00	0	0	0	0	0
14	Aufwendungen für Sach- und Dienstleistungen	-662.114,54	-683.800	-791.100	-629.600	-633.700	-636.600
15	Abschreibungen	-65.597,87	-829.400	-830.400	-871.800	-874.100	-831.700
16	Zinsen und ähnliche Aufwendungen	0,00	-16.200	-14.700	-14.700	-14.700	-14.700
17	Transferaufwendungen	-354.253,67	-366.350	-386.900	-395.600	-404.500	-404.200
18	Sonstige ordentliche Aufwendungen	-47.024,09	-80.000	-78.700	-78.700	-78.700	-78.700
<b>19</b>	<b>Anteilige ordentliche Aufwendungen (Summe aus Nummern 12 bis 18)</b>	<b>-1.216.551,78</b>	<b>-2.101.950</b>	<b>-2.234.800</b>	<b>-2.123.400</b>	<b>-2.138.700</b>	<b>-2.098.900</b>
<b>20</b>	<b>Anteiliges veranschlagtes ordentliches Ergebnis (Summe aus Nummern 11 und 19)</b>	<b>-169.995,63</b>	<b>-698.250</b>	<b>-716.600</b>	<b>-546.000</b>	<b>-551.400</b>	<b>-503.800</b>
21	Erträge aus internen Leistungen	0,00	148.000	143.000	144.000	143.200	133.800
22	Aufwendungen für interne Leistungen	0,00	-860.500	-889.100	-860.400	-863.800	-858.700
23	kalkulatorische Kosten	0,00	-300.100	-126.200	-165.000	-158.100	-152.000
<b>24</b>	<b>Veranschlagtes kalkulatorisches Ergebnis (Saldo aus Nummern 21 bis 23)</b>	<b>0,00</b>	<b>-1.012.600</b>	<b>-872.300</b>	<b>-881.400</b>	<b>-878.700</b>	<b>-876.900</b>
<b>25</b>	<b>Veranschlagter Nettoressourcenbedarf/-überschuss (Summe aus Nummer 20 und 24)</b>	<b>-169.995,63</b>	<b>-1.710.850</b>	<b>-1.588.900</b>	<b>-1.427.400</b>	<b>-1.430.100</b>	<b>-1.380.700</b>

## Haushaltsplan 2025 der Gemeinde Mittelbiberach

 <b>Teilfinanzhaushalt einschließlich Finanzplanung</b> <b>Teilhaushalt 5 Bauen und Umwelt</b> Gemeinde Mittelbiberach		Ergebnis 2023	Ansatz 2024	Ansatz 2025	VE	Plan 2026	Plan 2027	Plan 2028
		EUR						
		1	2	3	4	5	6	7
1	Summe der Einzahlungen aus laufender Verwaltungstätigkeit (ohne außerordentliche zahlungswirksame Erträge aus Vermögensveräußerung)	1.039.694,31	1.114.300	1.189.200	0	1.225.800	1.234.900	1.242.900
2	Summe der Auszahlungen aus laufender Verwaltungstätigkeit	-1.063.999,03	-1.272.550	-1.404.400	0	-1.251.600	-1.264.600	-1.267.200
<b>3</b>	<b>Anteiliger Zahlungsmittelüberschuss/-bedarf des Ergebnishaushalts (Saldo aus Nummern 1 und 2)</b>	<b>-24.304,72</b>	<b>-158.250</b>	<b>-215.200</b>	<b>0</b>	<b>-25.800</b>	<b>-29.700</b>	<b>-24.300</b>
4	Einzahlungen aus Investitionszuwendungen	0,00	400.000	1.762.000	0	480.000	80.000	80.000
5	Einzahlungen aus Investitionsbeiträgen und ähnlichen Entgelten für Investitionstätigkeit	0,00	7.000	1.407.000	0	7.000	7.000	987.000
6	Einzahlungen aus der Veräußerung von Sachvermögen	0,00	0	0	0	0	0	0
7	Einzahlungen aus der Veräußerung von Finanzvermögen	0,00	0	0	0	0	0	0
8	Einzahlungen für sonstige Investitionstätigkeit	0,00	0	0	0	0	0	0
<b>9</b>	<b>Einzahlungen aus Investitionstätigkeit (Summe aus Nummern 4 bis 8)</b>	<b>0,00</b>	<b>407.000</b>	<b>3.169.000</b>	<b>0</b>	<b>487.000</b>	<b>87.000</b>	<b>1.067.000</b>
10	Auszahlungen für den Erwerb von Grundstücken und Gebäuden	0,00	0	-620.000	0	0	0	0
11	Auszahlungen für Baumaßnahmen	-242.201,66	-3.190.500	-3.495.000	0	-2.412.000	-1.112.000	-262.000
12	Auszahlungen für den Erwerb von beweglichem Sachvermögen	-2.880,77	-15.000	-25.000	0	-15.000	-15.000	-15.000
13	Auszahlungen für den Erwerb von Finanzvermögen	0,00	0	-1.400.000	0	0	0	0
14	Auszahlungen für Investitionsförderungsmaßnahmen	-147.774,14	-157.000	-275.000	0	-150.000	-150.000	-150.000
15	Auszahlungen für den Erwerb von immateriellen Vermögensgegenständen	0,00	0	0	0	0	0	0
<b>16</b>	<b>Auszahlungen aus Investitionstätigkeit (Summe aus Nummern 10 bis 15)</b>	<b>-392.856,57</b>	<b>-3.362.500</b>	<b>-5.815.000</b>	<b>0</b>	<b>-2.577.000</b>	<b>-1.277.000</b>	<b>-427.000</b>
<b>17</b>	<b>Anteiliger veranschlagter Finanzierungsmittelüberschuss/-bedarf aus Investitionstätigkeit (Saldo aus Numern 9 und 16)</b>	<b>-392.856,57</b>	<b>-2.955.500</b>	<b>-2.646.000</b>	<b>0</b>	<b>-2.090.000</b>	<b>-1.190.000</b>	<b>640.000</b>
<b>18</b>	<b>Anteiliger veranschlagter Finanzierungsmittel-(Saldo aus Nummern 3 und 17)</b>	<b>-417.161,29</b>	<b>-3.113.750</b>	<b>-2.861.200</b>	<b>0</b>	<b>-2.115.800</b>	<b>-1.219.700</b>	<b>615.700</b>



## Haushaltsplan 2025 der Gemeinde Mittelbiberach

	<b>Produktbeschreibung</b> <b>Produktgruppe 5110 Stadtentwicklung städtebaul. Planung Verkehrsplanung u. Stadterneuerung -[THH 5]</b>	
	Gemeinde Mittelbiberach	
<b>Produktbereich</b>	51	Räumliche Planung und Entwicklung
<b>Produktgruppe</b>	5110	Stadtentwicklung städtebaul. Planung Verkehrsplanung u. Stadterneuerung -[THH 5]
<b>Kurzbeschreibung</b>	<p>Unter dieser Produktgruppe wird die komplette Bauleitplanung abgebildet. Hierunter fallen insbesondere Bebauungspläne und Flächennutzungspläne. Außerdem gehören die Führung, Aufbereitung und Bereitstellung von Geodaten, Übersichtskarten und Luftbildern zu dieser Produktgruppe.</p> <p>Zudem werden hier die Aufwendungen und Erträge für das Landessanierungsprogramm dargestellt.</p>	
<b>Erläuterungen</b>	<p>Die Gemeinde wurde für das Sanierungsgebiet „Ortsdurchfahrt Mittelbiberach“ in das Landessanierungsprogramm aufgenommen. Im Zeitraum bis 2024 können in diesem Gebiet kommunale und private Maßnahmen gefördert werden. Es handelt sich dabei um eine Anteilsfinanzierung zwischen Land (60 %) und Gemeinde (40 %). Insgesamt steht derzeit für Erneuerungsmaßnahmen ein Förderrahmen mit 3.800.000 € zur Verfügung.</p> <p>Gemäß Gemeinderatsbeschluss beträgt der Regelfördersatz für private Modernisierungsmaßnahmen 25 % (max. 50.000 €) sowie für private Abbruchmaßnahmen 50 % (max. 40.000 €).</p> <p>Über das Landessanierungsprogramm kann die Ortsdurchfahrt in Mittelbiberach städtebaulich nachhaltig aufgewertet werden. In den städtebaulichen Entwicklungskonzepten von Herrn Stadtplaner Groß werden hierfür weitere kommunalen Maßnahmen aufgezeigt. Zudem wurde das Planungsbüro mit der Erstellung von Quartierskonzepten zur Konkretisierung der städtebaulichen Entwicklungsplanung beauftragt.</p>	

## Haushaltsplan 2025 der Gemeinde Mittelbiberach



### Teilergebnishaushalt einschließlich Finanzplanung Produktgruppe 5110 Stadtentwicklung städtebaul. Planung Verkehrsplanung u. Stadterneuerung -[THH 5]

Gemeinde Mittelbiberach

Nr.	Bezeichnung	Ergebnis 2023	Ansatz 2024	Ansatz 2025	Plan 2026	Plan 2027	Plan 2028
		EUR					
		1	2	3	4	5	6
1	Steuern und ähnliche Abgaben	0,00	0	0	0	0	0
2	Zuweisungen und Zuwendungen, Umlagen	26.193,93	25.000	25.000	25.000	25.000	25.000
3	Aufgelöste Investitionszuwendungen und -beiträge	0,00	0	0	0	0	0
4	Sonstige Transfererträge	0,00	0	0	0	0	0
5	Entgelte für öffentliche Leistungen oder Einrichtungen	0,00	0	0	0	0	0
6	Sonstige privatrechtliche Leistungsentgelte	0,00	0	0	0	0	0
7	Kostenerstattungen und Kostenumlagen	0,00	0	0	0	0	0
8	Zinsen und ähnliche Erträge	0,00	0	0	0	0	0
9	Aktiviere Eigenleistungen und Bestandveränderungen	0,00	0	0	0	0	0
10	Sonstige ordentliche Erträge	0,00	0	0	0	0	0
<b>11</b>	<b>Anteilige ordentliche Erträge (Summe aus Nummern 1 bis 10)</b>	<b>26.193,93</b>	<b>25.000</b>	<b>25.000</b>	<b>25.000</b>	<b>25.000</b>	<b>25.000</b>
12	Personalaufwendungen	-6.258,05	-10.200	-16.000	-16.000	-16.000	-16.000
13	Versorgungsaufwendungen	0,00	0	0	0	0	0
14	Aufwendungen für Sach- und Dienstleistungen	-34.218,24	-15.500	-15.500	-15.500	-15.500	-15.500
15	Abschreibungen	0,00	0	0	0	0	0
16	Zinsen und ähnliche Aufwendungen	0,00	0	0	0	0	0
17	Transferaufwendungen	-28.911,25	-50.000	-50.000	-50.000	-50.000	-50.000
18	Sonstige ordentliche Aufwendungen	-11.030,82	-35.000	-35.000	-35.000	-35.000	-35.000
<b>19</b>	<b>Anteilige ordentliche Aufwendungen (Summe aus Nummern 12 bis 18)</b>	<b>-80.418,36</b>	<b>-110.700</b>	<b>-116.500</b>	<b>-116.500</b>	<b>-116.500</b>	<b>-116.500</b>
<b>20</b>	<b>Anteiliges veranschlagtes ordentliches Ergebnis (Summe aus Nummern 11 und 19)</b>	<b>-54.224,43</b>	<b>-85.700</b>	<b>-91.500</b>	<b>-91.500</b>	<b>-91.500</b>	<b>-91.500</b>
21	Erträge aus internen Leistungen	0,00	0	0	0	0	0
22	Aufwendungen für interne Leistungen	0,00	-2.200	-2.600	-2.600	-2.600	-2.600
23	kalkulatorische Kosten	0,00	0	0	0	0	0
<b>24</b>	<b>Veranschlagtes kalkulatorisches Ergebnis (Saldo aus Nummern 21 bis 23)</b>	<b>0,00</b>	<b>-2.200</b>	<b>-2.600</b>	<b>-2.600</b>	<b>-2.600</b>	<b>-2.600</b>
<b>25</b>	<b>Veranschlagter Nettoressourcenbedarf/-überschuss (Summe aus Nummer 20 und 24)</b>	<b>-54.224,43</b>	<b>-87.900</b>	<b>-94.100</b>	<b>-94.100</b>	<b>-94.100</b>	<b>-94.100</b>

## Haushaltsplan 2025 der Gemeinde Mittelbiberach



### Teilfinanzhaushalt einschließlich Finanzplanung Produktgruppe 5110 Stadtentwicklung städtebaul. Planung Verkehrsplanung u. Stadterneuerung -[THH 5]

Gemeinde Mittelbiberach

Nr.	Bezeichnung	Ergebnis 2023	Ansatz 2024	Ansatz 2025	VE	Plan 2026	Plan 2027	Plan 2028
		EUR						
		1	2	3	4	5	6	7
1	Summe der Einzahlungen aus laufender Verwaltungstätigkeit (ohne außerordentliche zahlungswirksame Erträge aus Vermögensveräußerung)	26.193,93	25.000	25.000	0	25.000	25.000	25.000
2	Summe der Auszahlungen aus laufender Verwaltungstätigkeit	-89.488,80	-110.700	-116.500	0	-116.500	-116.500	-116.500
<b>3</b>	<b>Anteiliger Zahlungsmittelüberschuss/-bedarf des Ergebnishaushalts (Saldo aus Nummern 1 und 2)</b>	<b>-63.294,87</b>	<b>-85.700</b>	<b>-91.500</b>	<b>0</b>	<b>-91.500</b>	<b>-91.500</b>	<b>-91.500</b>
4	Einzahlungen aus Investitionszuwendungen	0,00	400.000	480.000	0	480.000	80.000	80.000
5	Einzahlungen aus Investitionsbeiträgen und ähnlichen Entgelten für Investitionstätigkeit	0,00	0	0	0	0	0	0
6	Einzahlungen aus der Veräußerung von Sachvermögen	0,00	0	0	0	0	0	0
7	Einzahlungen aus der Veräußerung von Finanzvermögen	0,00	0	0	0	0	0	0
8	Einzahlungen für sonstige Investitionstätigkeit	0,00	0	0	0	0	0	0
<b>9</b>	<b>Einzahlungen aus Investitionstätigkeit (Summe aus Nummern 4 bis 8)</b>	<b>0,00</b>	<b>400.000</b>	<b>480.000</b>	<b>0</b>	<b>480.000</b>	<b>80.000</b>	<b>80.000</b>
10	Auszahlungen für den Erwerb von Grundstücken und Gebäuden	0,00	0	0	0	0	0	0
11	Auszahlungen für Baumaßnahmen	0,00	-1.000.000	-1.200.000	0	-1.200.000	-200.000	-200.000
12	Auszahlungen für den Erwerb von beweglichem Sachvermögen	0,00	0	0	0	0	0	0
13	Auszahlungen für den Erwerb von Finanzvermögen	0,00	0	0	0	0	0	0
14	Auszahlungen für Investitionsförderungsmaßnahmen	0,00	0	0	0	0	0	0
15	Auszahlungen für den Erwerb von immateriellen Vermögensgegenständen	0,00	0	0	0	0	0	0
<b>16</b>	<b>Auszahlungen aus Investitionstätigkeit (Summe aus Nummern 10 bis 15)</b>	<b>0,00</b>	<b>-1.000.000</b>	<b>-1.200.000</b>	<b>0</b>	<b>-1.200.000</b>	<b>-200.000</b>	<b>-200.000</b>
<b>17</b>	<b>Anteiliger veranschlagter Finanzierungsmittelüberschuss/-bedarf aus Investitionstätigkeit (Saldo aus Numern 9 und 16)</b>	<b>0,00</b>	<b>-600.000</b>	<b>-720.000</b>	<b>0</b>	<b>-720.000</b>	<b>-120.000</b>	<b>-120.000</b>
<b>18</b>	<b>Anteiliger veranschlagter Finanzierungsmittel-Saldo aus Nummern 3 und 17)</b>	<b>-63.294,87</b>	<b>-685.700</b>	<b>-811.500</b>	<b>0</b>	<b>-811.500</b>	<b>-211.500</b>	<b>-211.500</b>

## Haushaltsplan 2025 der Gemeinde Mittelbiberach



### Einzeldarstellung der Investitionsmaßnahmen Produktgruppe 5110 Stadtentwicklung städtebaul. Planung Verkehrsplanung u. Stadterneuerung -[THH 5]

Gemeinde Mittelbiberach

#### Investition I-5110-001 Landessanierungsprogramm

Nr.	Investitionsmaßnahmen Einzahlungs- und Auszahlungsarten	Gesamtang. z. Maßnahme -nachrichtl.-	Bisher finanziert	Ermächtigungs übertragungen aus Vorvorj.	Ergebnis 2023	Ansatz 2024	Ansatz 2025	VE
EUR								
		1	2	3	4	5	6	7
1	Einzahlungen aus Investitionszuwendungen			0	0,00	400.000	400.000	0
<b>6</b>	<b>Summe der Einzahlungen aus Investitionstätigkeit (Summe aus Nummern 1 bis 5)</b>			<b>0</b>	<b>0,00</b>	<b>400.000</b>	<b>400.000</b>	<b>0</b>
8	Auszahlungen für Baumaßnahmen			0	0,00	-1.000.000	-1.000.000	0
<b>13</b>	<b>Summe der Auszahlungen aus Investitionstätigkeit (Summe aus Nummern 7 bis 12)</b>			<b>0</b>	<b>0,00</b>	<b>-1.000.000</b>	<b>-1.000.000</b>	<b>0</b>
<b>14</b>	<b>Saldo aus Investitionstätigkeit (Saldo aus Nummern 6 und 13)</b>			<b>0</b>	<b>0,00</b>	<b>-600.000</b>	<b>-600.000</b>	<b>0</b>
<b>16</b>	<b>Gesamtkosten der Maßnahme (Summe aus Nummern 13 und 15)</b>			<b>0</b>	<b>0,00</b>	<b>-1.000.000</b>	<b>-1.000.000</b>	<b>0</b>


#### Investition I-5110-002 Landessanierungsprogramm OT Reute

Nr.	Investitionsmaßnahmen Einzahlungs- und Auszahlungsarten	Gesamtang. z. Maßnahme -nachrichtl.-	Bisher finanziert	Ermächtigungs übertragungen aus Vorvorj.	Ergebnis 2023	Ansatz 2024	Ansatz 2025	VE
EUR								
		1	2	3	4	5	6	7
1	Einzahlungen aus Investitionszuwendungen	320.000	0,00	0	0,00	0	80.000	0
<b>6</b>	<b>Summe der Einzahlungen aus Investitionstätigkeit (Summe aus Nummern 1 bis 5)</b>	<b>320.000</b>	<b>0,00</b>	<b>0</b>	<b>0,00</b>	<b>0</b>	<b>80.000</b>	<b>0</b>
8	Auszahlungen für Baumaßnahmen	-800.000	0,00	0	0,00	0	-200.000	0
<b>13</b>	<b>Summe der Auszahlungen aus Investitionstätigkeit (Summe aus Nummern 7 bis 12)</b>	<b>-800.000</b>	<b>0,00</b>	<b>0</b>	<b>0,00</b>	<b>0</b>	<b>-200.000</b>	<b>0</b>
<b>14</b>	<b>Saldo aus Investitionstätigkeit (Saldo aus Nummern 6 und 13)</b>	<b>-480.000</b>	<b>0,00</b>	<b>0</b>	<b>0,00</b>	<b>0</b>	<b>-120.000</b>	<b>0</b>
<b>16</b>	<b>Gesamtkosten der Maßnahme (Summe aus Nummern 13 und 15)</b>	<b>-800.000</b>	<b>0,00</b>	<b>0</b>	<b>0,00</b>	<b>0</b>	<b>-200.000</b>	<b>0</b>

*Erläuterungen:*

Antragstellung im Jahr 2024, Haushaltsansatz vorbehaltlich der Aufnahme ins Programm.

## Haushaltsplan 2025 der Gemeinde Mittelbiberach

	<b>Produktbeschreibung</b> <b>Produktgruppe 5111 Flächen- und grundstückbezogene Daten und Grundlagen - [THH 5]</b>	
	Gemeinde Mittelbiberach	
<b>Produktbereich</b>	51	Räumliche Planung und Entwicklung
<b>Produktgruppe</b>	5111	Flächen- und grundstückbezogene Daten und Grundlagen - [THH 5]
<b>Kurzbeschreibung</b>	<p>Im Jahr 2014 wurde für den Verwaltungsraum Biberach eine gemeinsame „Geschäftsstelle Gutachterausschuss“ eingerichtet. Diese erstellt mit den jeweiligen Gutachterausschüssen der Gemeinden Wertgutachten für Grundstücke und Gebäude und ermittelt alle zwei Jahre neue Bodenrichtwerte.</p> <p>Für das Jahr 2017 wurde erstmals ein Grundstücksmarktbericht für den Verwaltungsraum Biberach aufgestellt. In diesem werden Durchschnittswerte am Immobilienmarkt, die Bodenrichtwerte sowie Sachwertfaktoren und Liegenschaftszinssätze veröffentlicht.</p>	

## Haushaltsplan 2025 der Gemeinde Mittelbiberach




### Teilergebnishaushalt einschließlich Finanzplanung Produktgruppe 5111 Flächen- und grundstückbezogene Daten und Grundlagen - [THH 5]

Gemeinde Mittelbiberach

Nr.	Bezeichnung	Ergebnis 2023	Ansatz 2024	Ansatz 2025	Plan 2026	Plan 2027	Plan 2028
		EUR					
		1	2	3	4	5	6
1	Steuern und ähnliche Abgaben	0,00	0	0	0	0	0
2	Zuweisungen und Zuwendungen, Umlagen	0,00	0	0	0	0	0
3	Aufgelöste Investitionszuwendungen und -beiträge	0,00	0	0	0	0	0
4	Sonstige Transfererträge	0,00	0	0	0	0	0
5	Entgelte für öffentliche Leistungen oder Einrichtungen	0,00	500	500	500	500	500
6	Sonstige privatrechtliche Leistungsentgelte	0,00	0	0	0	0	0
7	Kostenerstattungen und Kostenumlagen	0,00	0	0	0	0	0
8	Zinsen und ähnliche Erträge	0,00	0	0	0	0	0
9	Aktivierete Eigenleistungen und Bestandveränderungen	0,00	0	0	0	0	0
10	Sonstige ordentliche Erträge	0,00	0	0	0	0	0
<b>11</b>	<b>Anteilige ordentliche Erträge (Summe aus Nummern 1 bis 10)</b>	<b>0,00</b>	<b>500</b>	<b>500</b>	<b>500</b>	<b>500</b>	<b>500</b>
12	Personalaufwendungen	451,64	-6.500	-500	-500	-500	-500
13	Versorgungsaufwendungen	0,00	0	0	0	0	0
14	Aufwendungen für Sach- und Dienstleistungen	0,00	0	0	0	0	0
15	Abschreibungen	0,00	0	0	0	0	0
16	Zinsen und ähnliche Aufwendungen	0,00	0	0	0	0	0
17	Transferaufwendungen	0,00	0	0	0	0	0
18	Sonstige ordentliche Aufwendungen	-15.695,18	-17.500	-17.500	-17.500	-17.500	-17.500
<b>19</b>	<b>Anteilige ordentliche Aufwendungen (Summe aus Nummern 12 bis 18)</b>	<b>-15.243,54</b>	<b>-24.000</b>	<b>-18.000</b>	<b>-18.000</b>	<b>-18.000</b>	<b>-18.000</b>
<b>20</b>	<b>Anteiliges veranschlagtes ordentliches Ergebnis (Summe aus Nummern 11 und 19)</b>	<b>-15.243,54</b>	<b>-23.500</b>	<b>-17.500</b>	<b>-17.500</b>	<b>-17.500</b>	<b>-17.500</b>
21	Erträge aus internen Leistungen	0,00	0	0	0	0	0
22	Aufwendungen für interne Leistungen	0,00	-1.100	-1.300	-1.300	-1.300	-1.300
23	kalkulatorische Kosten	0,00	0	0	0	0	0
<b>24</b>	<b>Veranschlagtes kalkulatorisches Ergebnis (Saldo aus Nummern 21 bis 23)</b>	<b>0,00</b>	<b>-1.100</b>	<b>-1.300</b>	<b>-1.300</b>	<b>-1.300</b>	<b>-1.300</b>
<b>25</b>	<b>Veranschlagter Nettoressourcenbedarf/-überschuss (Summe aus Nummer 20 und 24)</b>	<b>-15.243,54</b>	<b>-24.600</b>	<b>-18.800</b>	<b>-18.800</b>	<b>-18.800</b>	<b>-18.800</b>

## Haushaltsplan 2025 der Gemeinde Mittelbiberach

 <b>Teilfinanzhaushalt einschließlich Finanzplanung</b> <b>Produktgruppe 5111 Flächen- und grundstückbezogene Daten und Grundlagen - [THH 5]</b> Gemeinde Mittelbiberach		Ergebnis 2023	Ansatz 2024	Ansatz 2025	VE	Plan 2026	Plan 2027	Plan 2028
		EUR						
		1	2	3	4	5	6	7
1	Summe der Einzahlungen aus laufender Verwaltungstätigkeit (ohne außerordentliche zahlungswirksame Erträge aus Vermögensveräußerung)	0,00	500	500	0	500	500	500
2	Summe der Auszahlungen aus laufender Verwaltungstätigkeit	-14.439,83	-24.000	-18.000	0	-18.000	-18.000	-18.000
<b>3</b>	<b>Anteiliger Zahlungsmittelüberschuss/-bedarf des Ergebnishaushalts (Saldo aus Nummern 1 und 2)</b>	<b>-14.439,83</b>	<b>-23.500</b>	<b>-17.500</b>	<b>0</b>	<b>-17.500</b>	<b>-17.500</b>	<b>-17.500</b>
4	Einzahlungen aus Investitionszuwendungen	0,00	0	0	0	0	0	0
5	Einzahlungen aus Investitionsbeiträgen und ähnlichen Entgelten für Investitionstätigkeit	0,00	0	0	0	0	0	0
6	Einzahlungen aus der Veräußerung von Sachvermögen	0,00	0	0	0	0	0	0
7	Einzahlungen aus der Veräußerung von Finanzvermögen	0,00	0	0	0	0	0	0
8	Einzahlungen für sonstige Investitionstätigkeit	0,00	0	0	0	0	0	0
<b>9</b>	<b>Einzahlungen aus Investitionstätigkeit (Summe aus Nummern 4 bis 8)</b>	<b>0,00</b>	<b>0</b>	<b>0</b>	<b>0</b>	<b>0</b>	<b>0</b>	<b>0</b>
10	Auszahlungen für den Erwerb von Grundstücken und Gebäuden	0,00	0	0	0	0	0	0
11	Auszahlungen für Baumaßnahmen	0,00	0	0	0	0	0	0
12	Auszahlungen für den Erwerb von beweglichem Sachvermögen	0,00	0	0	0	0	0	0
13	Auszahlungen für den Erwerb von Finanzvermögen	0,00	0	0	0	0	0	0
14	Auszahlungen für Investitionsförderungsmaßnahmen	0,00	0	0	0	0	0	0
15	Auszahlungen für den Erwerb von immateriellen Vermögensgegenständen	0,00	0	0	0	0	0	0
<b>16</b>	<b>Auszahlungen aus Investitionstätigkeit (Summe aus Nummern 10 bis 15)</b>	<b>0,00</b>	<b>0</b>	<b>0</b>	<b>0</b>	<b>0</b>	<b>0</b>	<b>0</b>
<b>17</b>	<b>Anteiliger veranschlagter Finanzierungsmittelüberschuss/-bedarf aus Investitionstätigkeit (Saldo aus Numern 9 und 16)</b>	<b>0,00</b>	<b>0</b>	<b>0</b>	<b>0</b>	<b>0</b>	<b>0</b>	<b>0</b>
<b>18</b>	<b>Anteiliger veranschlagter Finanzierungsmittel-(Saldo aus Nummern 3 und 17)</b>	<b>-14.439,83</b>	<b>-23.500</b>	<b>-17.500</b>	<b>0</b>	<b>-17.500</b>	<b>-17.500</b>	<b>-17.500</b>

## Haushaltsplan 2025 der Gemeinde Mittelbiberach



Mittelbiberach  
die Gemeinde

### Produktbeschreibung Produktgruppe 5210 Bauordnung - [THH 5]


Gemeinde Mittelbiberach

<b>Produktbereich</b>	52	Bauen und Wohnen
<b>Produktgruppe</b>	5210	Bauordnung - [THH 5]


**Kurzbeschreibung** Zu dem Bereich Bauordnung gehören alle Aufgaben im Rahmen der verschiedenen Baugenehmigungsverfahren, wie z.B. Bauvoranfragen, Kenntnissgabeverfahren und klassische Baugenehmigungsverfahren. Die Gemeinde Mittelbiberach wird bei den Verfahren beteiligt und beschließt über das gemeindliche Einvernehmen sowie über Befreiungen von Bebauungsplänen. Die endgültige Entscheidung trifft das Landratsamt Biberach als untere Baurechtsbehörde. Zu den weiteren bauordnungsrechtlichen Aufgaben der Gemeinde zählt die Fortführung des Baulastenverzeichnisses.




## Haushaltsplan 2025 der Gemeinde Mittelbiberach

 <b>Teilergebnishaushalt einschließlich Finanzplanung</b> <b>Produktgruppe 5210 Bauordnung - [THH 5]</b> Gemeinde Mittelbiberach		Ergebnis	Ansatz	Ansatz	Plan	Plan	Plan
		2023	2024	2025	2026	2027	2028
		EUR					
		1	2	3	4	5	6
1	Steuern und ähnliche Abgaben	0,00	0	0	0	0	0
2	Zuweisungen und Zuwendungen, Umlagen	4.800,00	0	0	0	0	0
3	Aufgelöste Investitionszuwendungen und -beiträge	0,00	0	0	0	0	0
4	Sonstige Transfererträge	0,00	0	0	0	0	0
5	Entgelte für öffentliche Leistungen oder Einrichtungen	356,95	500	500	500	500	500
6	Sonstige privatrechtliche Leistungsentgelte	0,00	0	0	0	0	0
7	Kostenerstattungen und Kostenumlagen	0,00	0	0	0	0	0
8	Zinsen und ähnliche Erträge	0,00	0	0	0	0	0
9	Aktivierete Eigenleistungen und Bestandveränderungen	0,00	0	0	0	0	0
10	Sonstige ordentliche Erträge	0,00	0	0	0	0	0
<b>11</b>	<b>Anteilige ordentliche Erträge</b> <b>(Summe aus Nummern 1 bis 10)</b>	<b>5.156,95</b>	<b>500</b>	<b>500</b>	<b>500</b>	<b>500</b>	<b>500</b>
12	Personalaufwendungen	-66.982,48	-86.000	-93.400	-93.400	-93.400	-93.400
13	Versorgungsaufwendungen	0,00	0	0	0	0	0
14	Aufwendungen für Sach- und Dienstleistungen	-1.678,33	-1.000	-11.000	-3.000	-3.000	-3.000
15	Abschreibungen	0,00	0	0	0	0	0
16	Zinsen und ähnliche Aufwendungen	0,00	0	0	0	0	0
17	Transferaufwendungen	0,00	0	0	0	0	0
18	Sonstige ordentliche Aufwendungen	-10.978,15	-5.000	-5.000	-5.000	-5.000	-5.000
<b>19</b>	<b>Anteilige ordentliche Aufwendungen</b> <b>(Summe aus Nummern 12 bis 18)</b>	<b>-79.638,96</b>	<b>-92.000</b>	<b>-109.400</b>	<b>-101.400</b>	<b>-101.400</b>	<b>-101.400</b>
<b>20</b>	<b>Anteiliges veranschlagtes ordentliches Ergebnis</b> <b>(Summe aus Nummern 11 und 19)</b>	<b>-74.482,01</b>	<b>-91.500</b>	<b>-108.900</b>	<b>-100.900</b>	<b>-100.900</b>	<b>-100.900</b>
21	Erträge aus internen Leistungen	0,00	0	0	0	0	0
22	Aufwendungen für interne Leistungen	0,00	-82.400	-88.700	-87.900	-87.900	-87.900
23	kalkulatorische Kosten	0,00	0	0	0	0	0
<b>24</b>	<b>Veranschlagtes kalkulatorisches Ergebnis</b> <b>(Saldo aus Nummern 21 bis 23)</b>	<b>0,00</b>	<b>-82.400</b>	<b>-88.700</b>	<b>-87.900</b>	<b>-87.900</b>	<b>-87.900</b>
<b>25</b>	<b>Veranschlagter Nettoressourcenbedarf/-überschuss</b> <b>(Summe aus Nummer 20 und 24)</b>	<b>-74.482,01</b>	<b>-173.900</b>	<b>-197.600</b>	<b>-188.800</b>	<b>-188.800</b>	<b>-188.800</b>


## Haushaltsplan 2025 der Gemeinde Mittelbiberach

 <b>Teilfinanzhaushalt einschließlich Finanzplanung</b> <b>Produktgruppe 5210 Bauordnung - [THH 5]</b> Gemeinde Mittelbiberach		Ergebnis	Ansatz	Ansatz	VE	Plan	Plan	Plan
		2023	2024	2025		2026	2027	2028
		EUR						
		1	2	3	4	5	6	7
1	Summe der Einzahlungen aus laufender Verwaltungstätigkeit (ohne außerordentliche zahlungswirksame Erträge aus Vermögensveräußerung)	3.956,95	500	500	0	500	500	500
2	Summe der Auszahlungen aus laufender Verwaltungstätigkeit	-68.978,48	-92.000	-109.400	0	-101.400	-101.400	-101.400
<b>3</b>	<b>Anteiliger Zahlungsmittelüberschuss/-bedarf des Ergebnishaushalts (Saldo aus Nummern 1 und 2)</b>	<b>-65.021,53</b>	<b>-91.500</b>	<b>-108.900</b>	<b>0</b>	<b>-100.900</b>	<b>-100.900</b>	<b>-100.900</b>
4	Einzahlungen aus Investitionszuwendungen	0,00	0	0	0	0	0	0
5	Einzahlungen aus Investitionsbeiträgen und ähnlichen Entgelten für Investitionstätigkeit	0,00	0	0	0	0	0	0
6	Einzahlungen aus der Veräußerung von Sachvermögen	0,00	0	0	0	0	0	0
7	Einzahlungen aus der Veräußerung von Finanzvermögen	0,00	0	0	0	0	0	0
8	Einzahlungen für sonstige Investitionstätigkeit	0,00	0	0	0	0	0	0
<b>9</b>	<b>Einzahlungen aus Investitionstätigkeit (Summe aus Nummern 4 bis 8)</b>	<b>0,00</b>	<b>0</b>	<b>0</b>	<b>0</b>	<b>0</b>	<b>0</b>	<b>0</b>
10	Auszahlungen für den Erwerb von Grundstücken und Gebäuden	0,00	0	0	0	0	0	0
11	Auszahlungen für Baumaßnahmen	0,00	0	0	0	0	0	0
12	Auszahlungen für den Erwerb von beweglichem Sachvermögen	0,00	0	0	0	0	0	0
13	Auszahlungen für den Erwerb von Finanzvermögen	0,00	0	0	0	0	0	0
14	Auszahlungen für Investitionsförderungsmaßnahmen	0,00	0	0	0	0	0	0
15	Auszahlungen für den Erwerb von immateriellen Vermögensgegenständen	0,00	0	0	0	0	0	0
<b>16</b>	<b>Auszahlungen aus Investitionstätigkeit (Summe aus Nummern 10 bis 15)</b>	<b>0,00</b>	<b>0</b>	<b>0</b>	<b>0</b>	<b>0</b>	<b>0</b>	<b>0</b>
<b>17</b>	<b>Anteiliger veranschlagter Finanzierungsmittelüberschuss/-bedarf aus Investitionstätigkeit (Saldo aus Numern 9 und 16)</b>	<b>0,00</b>	<b>0</b>	<b>0</b>	<b>0</b>	<b>0</b>	<b>0</b>	<b>0</b>
<b>18</b>	<b>Anteiliger veranschlagter Finanzierungsmittel-(Saldo aus Nummern 3 und 17)</b>	<b>-65.021,53</b>	<b>-91.500</b>	<b>-108.900</b>	<b>0</b>	<b>-100.900</b>	<b>-100.900</b>	<b>-100.900</b>


## Haushaltsplan 2025 der Gemeinde Mittelbiberach

 <b>Produktbeschreibung</b> <b>Produktgruppe 5310 Elektrizitätsversorgung - [THH 5]</b> Gemeinde Mittelbiberach		
<b>Produktbereich</b>	53	Ver- und Entsorgung
<b>Produktgruppe</b>	5310	Elektrizitätsversorgung - [THH 5]
<b>Kurzbeschreibung</b>	Die Gemeinde Mittelbiberach erhält aus dem Konzessionsvertrag Strom mit der EnBW eine Konzessionsabgabe. Diese umfasst das Versorgungsrecht mit Strom und die damit zusammenhängende Grundstücksbenutzung der öffentlichen Straßen, Wege und Plätze im Gemeindegebiet.	

## Haushaltsplan 2025 der Gemeinde Mittelbiberach

 <b>Teilergebnishaushalt einschließlich Finanzplanung</b> <b>Produktgruppe 5310 Elektrizitätsversorgung - [THH 5]</b> Gemeinde Mittelbiberach		Ergebnis	Ansatz	Ansatz	Plan	Plan	Plan
		2023	2024	2025	2026	2027	2028
		EUR					
		1	2	3	4	5	6
1	Steuern und ähnliche Abgaben	0,00	0	0	0	0	0
2	Zuweisungen und Zuwendungen, Umlagen	0,00	0	0	0	0	0
3	Aufgelöste Investitionszuwendungen und -beiträge	0,00	0	0	0	0	0
4	Sonstige Transfererträge	0,00	0	0	0	0	0
5	Entgelte für öffentliche Leistungen oder Einrichtungen	0,00	0	0	0	0	0
6	Sonstige privatrechtliche Leistungsentgelte	350,00	0	0	0	0	0
7	Kostenerstattungen und Kostenumlagen	0,00	10.000	10.000	10.000	10.000	10.000
8	Zinsen und ähnliche Erträge	34.482,14	35.000	35.000	35.000	35.000	35.000
9	Aktivierete Eigenleistungen und Bestandveränderungen	0,00	0	0	0	0	0
10	Sonstige ordentliche Erträge	85.800,61	106.000	96.000	96.000	96.000	96.000
<b>11</b>	<b>Anteilige ordentliche Erträge</b> <b>(Summe aus Nummern 1 bis 10)</b>	<b>120.632,75</b>	<b>151.000</b>	<b>141.000</b>	<b>141.000</b>	<b>141.000</b>	<b>141.000</b>
12	Personalaufwendungen	0,00	0	0	0	0	0
13	Versorgungsaufwendungen	0,00	0	0	0	0	0
14	Aufwendungen für Sach- und Dienstleistungen	0,00	-10.000	-10.000	-10.000	-10.000	-10.000
15	Abschreibungen	0,00	0	0	-20.000	-20.000	-20.000
16	Zinsen und ähnliche Aufwendungen	0,00	0	0	0	0	0
17	Transferaufwendungen	0,00	0	0	0	0	0
18	Sonstige ordentliche Aufwendungen	0,00	0	0	0	0	0
<b>19</b>	<b>Anteilige ordentliche Aufwendungen</b> <b>(Summe aus Nummern 12 bis 18)</b>	<b>0,00</b>	<b>-10.000</b>	<b>-10.000</b>	<b>-30.000</b>	<b>-30.000</b>	<b>-30.000</b>
<b>20</b>	<b>Anteiliges veranschlagtes ordentliches Ergebnis</b> <b>(Summe aus Nummern 11 und 19)</b>	<b>120.632,75</b>	<b>141.000</b>	<b>131.000</b>	<b>111.000</b>	<b>111.000</b>	<b>111.000</b>
21	Erträge aus internen Leistungen	0,00	0	0	0	0	0
22	Aufwendungen für interne Leistungen	0,00	0	0	0	0	0
23	kalkulatorische Kosten	0,00	0	0	0	0	0
<b>24</b>	<b>Veranschlagtes kalkulatorisches Ergebnis</b> <b>(Saldo aus Nummern 21 bis 23)</b>	<b>0,00</b>	<b>0</b>	<b>0</b>	<b>0</b>	<b>0</b>	<b>0</b>
<b>25</b>	<b>Veranschlagter Nettoressourcenbedarf/-überschuss</b> <b>(Summe aus Nummer 20 und 24)</b>	<b>120.632,75</b>	<b>141.000</b>	<b>131.000</b>	<b>111.000</b>	<b>111.000</b>	<b>111.000</b>

## Haushaltsplan 2025 der Gemeinde Mittelbiberach

 <b>Teilfinanzhaushalt einschließlich Finanzplanung</b> <b>Produktgruppe 5310 Elektrizitätsversorgung - [THH 5]</b> Gemeinde Mittelbiberach		Ergebnis 2023	Ansatz 2024	Ansatz 2025	VE	Plan 2026	Plan 2027	Plan 2028
		EUR						
Nr.	Bezeichnung	1	2	3	4	5	6	7
1	Summe der Einzahlungen aus laufender Verwaltungstätigkeit (ohne außerordentliche zahlungswirksame Erträge aus Vermögensveräußerung)	124.259,69	151.000	141.000	0	141.000	141.000	141.000
2	Summe der Auszahlungen aus laufender Verwaltungstätigkeit	0,00	-10.000	-10.000	0	-10.000	-10.000	-10.000
<b>3</b>	<b>Anteiliger Zahlungsmittelüberschuss/-bedarf des Ergebnishaushalts (Saldo aus Nummern 1 und 2)</b>	<b>124.259,69</b>	<b>141.000</b>	<b>131.000</b>	<b>0</b>	<b>131.000</b>	<b>131.000</b>	<b>131.000</b>
4	Einzahlungen aus Investitionszuwendungen	0,00	0	0	0	0	0	0
5	Einzahlungen aus Investitionsbeiträgen und ähnlichen Entgelten für Investitionstätigkeit	0,00	0	0	0	0	0	0
6	Einzahlungen aus der Veräußerung von Sachvermögen	0,00	0	0	0	0	0	0
7	Einzahlungen aus der Veräußerung von Finanzvermögen	0,00	0	0	0	0	0	0
8	Einzahlungen für sonstige Investitionstätigkeit	0,00	0	0	0	0	0	0
<b>9</b>	<b>Einzahlungen aus Investitionstätigkeit (Summe aus Nummern 4 bis 8)</b>	<b>0,00</b>	<b>0</b>	<b>0</b>	<b>0</b>	<b>0</b>	<b>0</b>	<b>0</b>
10	Auszahlungen für den Erwerb von Grundstücken und Gebäuden	0,00	0	0	0	0	0	0
11	Auszahlungen für Baumaßnahmen	0,00	0	-400.000	0	0	0	0
12	Auszahlungen für den Erwerb von beweglichem Sachvermögen	0,00	0	0	0	0	0	0
13	Auszahlungen für den Erwerb von Finanzvermögen	0,00	0	-1.400.000	0	0	0	0
14	Auszahlungen für Investitionsförderungsmaßnahmen	0,00	0	0	0	0	0	0
15	Auszahlungen für den Erwerb von immateriellen Vermögensgegenständen	0,00	0	0	0	0	0	0
<b>16</b>	<b>Auszahlungen aus Investitionstätigkeit (Summe aus Nummern 10 bis 15)</b>	<b>0,00</b>	<b>0</b>	<b>-1.800.000</b>	<b>0</b>	<b>0</b>	<b>0</b>	<b>0</b>
<b>17</b>	<b>Anteiliger veranschlagter Finanzierungsmittelüberschuss/-bedarf aus Investitionstätigkeit (Saldo aus Numern 9 und 16)</b>	<b>0,00</b>	<b>0</b>	<b>-1.800.000</b>	<b>0</b>	<b>0</b>	<b>0</b>	<b>0</b>
<b>18</b>	<b>Anteiliger veranschlagter Finanzierungsmittel-(Saldo aus Nummern 3 und 17)</b>	<b>124.259,69</b>	<b>141.000</b>	<b>-1.669.000</b>	<b>0</b>	<b>131.000</b>	<b>131.000</b>	<b>131.000</b>

## Haushaltsplan 2025 der Gemeinde Mittelbiberach

<b>Einzeldarstellung der Investitionsmaßnahmen</b> <b>Produktgruppe 5310 Elektrizitätsversorgung - [THH 5]</b> Gemeinde Mittelbiberach								
<b>Investition I-5310-001 Mittelbare Beteiligung an der Netze BW</b>								
Nr.	Investitionsmaßnahmen Einzahlungs- und Auszahlungsarten	Gesamtang. z. Maßnahme -nachrichtl.-	Bisher finanziert	Ermächtigungs übertragungen aus Vorvorj.	Ergebnis 2023	Ansatz 2024	Ansatz 2025	VE
EUR								
		1	2	3	4	5	6	7
10	Auszahlungen für den Erwerb von Finanzvermögen	-1.200.000	-1.162.077,00	0	0,00	0	0	0
13	<b>Summe der Auszahlungen aus Investitionstätigkeit (Summe aus Nummern 7 bis 12)</b>	<b>-1.200.000</b>	<b>-1.162.077,00</b>	<b>0</b>	<b>0,00</b>	<b>0</b>	<b>0</b>	<b>0</b>
14	<b>Saldo aus Investitionstätigkeit (Saldo aus Nummern 6 und 13)</b>	<b>-1.200.000</b>	<b>-1.162.077,00</b>	<b>0</b>	<b>0,00</b>	<b>0</b>	<b>0</b>	<b>0</b>
16	<b>Gesamtkosten der Maßnahme (Summe aus Nummern 13 und 15)</b>	<b>-1.200.000</b>	<b>-1.162.077,00</b>	<b>0</b>	<b>0,00</b>	<b>0</b>	<b>0</b>	<b>0</b>
<b>Investition I-5310-002 Trafostation Schulstraße</b>								
Nr.	Investitionsmaßnahmen Einzahlungs- und Auszahlungsarten	Gesamtang. z. Maßnahme -nachrichtl.-	Bisher finanziert	Ermächtigungs übertragungen aus Vorvorj.	Ergebnis 2023	Ansatz 2024	Ansatz 2025	VE
EUR								
		1	2	3	4	5	6	7
8	Auszahlungen für Baumaßnahmen	-400.000	0,00	0	0,00	0	-400.000	0
13	<b>Summe der Auszahlungen aus Investitionstätigkeit (Summe aus Nummern 7 bis 12)</b>	<b>-400.000</b>	<b>0,00</b>	<b>0</b>	<b>0,00</b>	<b>0</b>	<b>-400.000</b>	<b>0</b>
14	<b>Saldo aus Investitionstätigkeit (Saldo aus Nummern 6 und 13)</b>	<b>-400.000</b>	<b>0,00</b>	<b>0</b>	<b>0,00</b>	<b>0</b>	<b>-400.000</b>	<b>0</b>
16	<b>Gesamtkosten der Maßnahme (Summe aus Nummern 13 und 15)</b>	<b>-400.000</b>	<b>0,00</b>	<b>0</b>	<b>0,00</b>	<b>0</b>	<b>-400.000</b>	<b>0</b>
<i>Erläuterungen:</i> Wurde erforderlich, da der Neubau des Kindergartens nicht an die vorhandenen Stromverteileranschlüsse angeschlossen werden kann.								
<b>Investition I-5310-003 Beteiligung Agri-PV-Anlage</b>								
Nr.	Investitionsmaßnahmen Einzahlungs- und Auszahlungsarten	Gesamtang. z. Maßnahme -nachrichtl.-	Bisher finanziert	Ermächtigungs übertragungen aus Vorvorj.	Ergebnis 2023	Ansatz 2024	Ansatz 2025	VE
EUR								
		1	2	3	4	5	6	7
10	Auszahlungen für den Erwerb von Finanzvermögen	-1.400.000	0,00	0	0,00	0	-1.400.000	0
13	<b>Summe der Auszahlungen aus Investitionstätigkeit (Summe aus Nummern 7 bis 12)</b>	<b>-1.400.000</b>	<b>0,00</b>	<b>0</b>	<b>0,00</b>	<b>0</b>	<b>-1.400.000</b>	<b>0</b>
14	<b>Saldo aus Investitionstätigkeit (Saldo aus Nummern 6 und 13)</b>	<b>-1.400.000</b>	<b>0,00</b>	<b>0</b>	<b>0,00</b>	<b>0</b>	<b>-1.400.000</b>	<b>0</b>
16	<b>Gesamtkosten der Maßnahme (Summe aus Nummern 13 und 15)</b>	<b>-1.400.000</b>	<b>0,00</b>	<b>0</b>	<b>0,00</b>	<b>0</b>	<b>-1.400.000</b>	<b>0</b>

## Haushaltsplan 2025 der Gemeinde Mittelbiberach



Mittelbiberach  
die Gemeinde


### Produktbeschreibung Produktgruppe 5320 Gasversorgung - [THH 5]

Gemeinde Mittelbiberach

<b>Produktbereich</b>	53	Ver- und Entsorgung
<b>Produktgruppe</b>	5320	Gasversorgung - [THH 5]


**Kurzbeschreibung** Die Gemeinde Mittelbiberach erhält aus dem Konzessionsvertrag Gas mit der e.wa Riss eine Konzessionsabgabe. Diese umfasst das Versorgungsrecht mit Gas und die damit zusammenhängende Grundstücksbenutzung der öffentlichen Straßen, Wege und Plätze im Gemeindegebiet.

## Haushaltsplan 2025 der Gemeinde Mittelbiberach


 <b>Teilergebnishaushalt einschließlich Finanzplanung</b> <b>Produktgruppe 5320 Gasversorgung - [THH 5]</b> Gemeinde Mittelbiberach		Ergebnis	Ansatz	Ansatz	Plan	Plan	Plan
		2023	2024	2025	2026	2027	2028
Nr.		EUR					
Bezeichnung		1	2	3	4	5	6
1	Steuern und ähnliche Abgaben	0,00	0	0	0	0	0
2	Zuweisungen und Zuwendungen, Umlagen	0,00	0	0	0	0	0
3	Aufgelöste Investitionszuwendungen und -beiträge	0,00	0	0	0	0	0
4	Sonstige Transfererträge	0,00	0	0	0	0	0
5	Entgelte für öffentliche Leistungen oder Einrichtungen	0,00	0	0	0	0	0
6	Sonstige privatrechtliche Leistungsentgelte	0,00	0	0	0	0	0
7	Kostenerstattungen und Kostenumlagen	0,00	0	0	0	0	0
8	Zinsen und ähnliche Erträge	0,00	0	0	0	0	0
9	Aktivierete Eigenleistungen und Bestandveränderungen	0,00	0	0	0	0	0
10	Sonstige ordentliche Erträge	6.499,70	6.500	6.500	6.500	6.500	6.500
<b>11</b>	<b>Anteilige ordentliche Erträge</b> <b>(Summe aus Nummern 1 bis 10)</b>	<b>6.499,70</b>	<b>6.500</b>	<b>6.500</b>	<b>6.500</b>	<b>6.500</b>	<b>6.500</b>
12	Personalaufwendungen	0,00	0	0	0	0	0
13	Versorgungsaufwendungen	0,00	0	0	0	0	0
14	Aufwendungen für Sach- und Dienstleistungen	0,00	0	0	0	0	0
15	Abschreibungen	0,00	0	0	0	0	0
16	Zinsen und ähnliche Aufwendungen	0,00	0	0	0	0	0
17	Transferaufwendungen	0,00	0	0	0	0	0
18	Sonstige ordentliche Aufwendungen	0,00	0	0	0	0	0
<b>19</b>	<b>Anteilige ordentliche Aufwendungen</b> <b>(Summe aus Nummern 12 bis 18)</b>	<b>0,00</b>	<b>0</b>	<b>0</b>	<b>0</b>	<b>0</b>	<b>0</b>
<b>20</b>	<b>Anteiliges veranschlagtes ordentliches Ergebnis</b> <b>(Summe aus Nummern 11 und 19)</b>	<b>6.499,70</b>	<b>6.500</b>	<b>6.500</b>	<b>6.500</b>	<b>6.500</b>	<b>6.500</b>
21	Erträge aus internen Leistungen	0,00	0	0	0	0	0
22	Aufwendungen für interne Leistungen	0,00	0	0	0	0	0
23	kalkulatorische Kosten	0,00	0	0	0	0	0
<b>24</b>	<b>Veranschlagtes kalkulatorisches Ergebnis</b> <b>(Saldo aus Nummern 21 bis 23)</b>	<b>0,00</b>	<b>0</b>	<b>0</b>	<b>0</b>	<b>0</b>	<b>0</b>
<b>25</b>	<b>Veranschlagter Nettoressourcenbedarf/-überschuss</b> <b>(Summe aus Nummer 20 und 24)</b>	<b>6.499,70</b>	<b>6.500</b>	<b>6.500</b>	<b>6.500</b>	<b>6.500</b>	<b>6.500</b>




## Haushaltsplan 2025 der Gemeinde Mittelbiberach

 <b>Teilfinanzhaushalt einschließlich Finanzplanung</b> <b>Produktgruppe 5320 Gasversorgung - [THH 5]</b> Gemeinde Mittelbiberach		Ergebnis	Ansatz	Ansatz	VE	Plan	Plan	Plan
		2023	2024	2025		2026	2027	2028
		EUR						
		1	2	3	4	5	6	7
1	Summe der Einzahlungen aus laufender Verwaltungstätigkeit (ohne außerordentliche zahlungswirksame Erträge aus Vermögensveräußerung)	5.854,51	6.500	6.500	0	6.500	6.500	6.500
2	Summe der Auszahlungen aus laufender Verwaltungstätigkeit	0,00	0	0	0	0	0	0
<b>3</b>	<b>Anteiliger Zahlungsmittelüberschuss/-bedarf des Ergebnishaushalts (Saldo aus Nummern 1 und 2)</b>	<b>5.854,51</b>	<b>6.500</b>	<b>6.500</b>	<b>0</b>	<b>6.500</b>	<b>6.500</b>	<b>6.500</b>
4	Einzahlungen aus Investitionszuwendungen	0,00	0	0	0	0	0	0
5	Einzahlungen aus Investitionsbeiträgen und ähnlichen Entgelten für Investitionstätigkeit	0,00	0	0	0	0	0	0
6	Einzahlungen aus der Veräußerung von Sachvermögen	0,00	0	0	0	0	0	0
7	Einzahlungen aus der Veräußerung von Finanzvermögen	0,00	0	0	0	0	0	0
8	Einzahlungen für sonstige Investitionstätigkeit	0,00	0	0	0	0	0	0
<b>9</b>	<b>Einzahlungen aus Investitionstätigkeit (Summe aus Nummern 4 bis 8)</b>	<b>0,00</b>	<b>0</b>	<b>0</b>	<b>0</b>	<b>0</b>	<b>0</b>	<b>0</b>
10	Auszahlungen für den Erwerb von Grundstücken und Gebäuden	0,00	0	0	0	0	0	0
11	Auszahlungen für Baumaßnahmen	0,00	0	0	0	0	0	0
12	Auszahlungen für den Erwerb von beweglichem Sachvermögen	0,00	0	0	0	0	0	0
13	Auszahlungen für den Erwerb von Finanzvermögen	0,00	0	0	0	0	0	0
14	Auszahlungen für Investitionsförderungsmaßnahmen	0,00	0	0	0	0	0	0
15	Auszahlungen für den Erwerb von immateriellen Vermögensgegenständen	0,00	0	0	0	0	0	0
<b>16</b>	<b>Auszahlungen aus Investitionstätigkeit (Summe aus Nummern 10 bis 15)</b>	<b>0,00</b>	<b>0</b>	<b>0</b>	<b>0</b>	<b>0</b>	<b>0</b>	<b>0</b>
<b>17</b>	<b>Anteiliger veranschlagter Finanzierungsmittelüberschuss/-bedarf aus Investitionstätigkeit (Saldo aus Numern 9 und 16)</b>	<b>0,00</b>	<b>0</b>	<b>0</b>	<b>0</b>	<b>0</b>	<b>0</b>	<b>0</b>
<b>18</b>	<b>Anteiliger veranschlagter Finanzierungsmittel-(Saldo aus Nummern 3 und 17)</b>	<b>5.854,51</b>	<b>6.500</b>	<b>6.500</b>	<b>0</b>	<b>6.500</b>	<b>6.500</b>	<b>6.500</b>


## Haushaltsplan 2025 der Gemeinde Mittelbiberach

 <b>Produktbeschreibung</b> <b>Produktgruppe 5330 Wasserversorgung - [THH 5]</b> Gemeinde Mittelbiberach		
<b>Produktbereich</b>	53	Ver- und Entsorgung
<b>Produktgruppe</b>	5330	Wasserversorgung - [THH 5]
<b>Kurzbeschreibung</b>	<p>Die Gemeinde betreibt die Wasserversorgung als öffentliche Einrichtung. Diese umfasst die Aufbereitung, Speicherung und die Bereitstellung von Trinkwasser. Hierzu muss das gesamte Versorgungsnetz bereitgestellt und unterhalten werden. Die Gemeinde ist am Zweckverband Rotbachwasserversorgung beteiligt, der die Wasserfassung und Lieferung zum gemeindlichen Netz übernimmt.</p> <p>Die Aufwendungen hierfür werden dabei über Gebühren und Beiträge finanziert. Ziel ist es hierbei nach dem Kommunalabgabengesetz, einen Kostendeckungsgrad von 100 % zu erreichen. Die rechtlichen Grundlagen sind in der Wasserversorgungssatzung geregelt.</p>	


## Haushaltsplan 2025 der Gemeinde Mittelbiberach

 <b>Teilergebnishaushalt einschließlich Finanzplanung</b> <b>Produktgruppe 5330 Wasserversorgung - [THH 5]</b> Gemeinde Mittelbiberach		Ergebnis	Ansatz	Ansatz	Plan	Plan	Plan
		2023	2024	2025	2026	2027	2028
Nr.		EUR					
Bezeichnung		1	2	3	4	5	6
1	Steuern und ähnliche Abgaben	0,00	0	0	0	0	0
2	Zuweisungen und Zuwendungen, Umlagen	0,00	0	0	0	0	0
3	Aufgelöste Investitionszuwendungen und -beiträge	0,00	16.400	17.300	19.500	20.300	20.100
4	Sonstige Transfererträge	0,00	0	0	0	0	0
5	Entgelte für öffentliche Leistungen oder Einrichtungen	271.925,36	265.000	250.000	252.000	255.000	257.000
6	Sonstige privatrechtliche Leistungsentgelte	0,00	0	0	0	0	0
7	Kostenerstattungen und Kostenumlagen	150,00	0	0	0	0	0
8	Zinsen und ähnliche Erträge	0,00	0	0	0	0	0
9	Aktivierete Eigenleistungen und Bestandveränderungen	0,00	0	0	0	0	0
10	Sonstige ordentliche Erträge	0,00	0	0	0	0	0
<b>11</b>	<b>Anteilige ordentliche Erträge</b> <b>(Summe aus Nummern 1 bis 10)</b>	<b>272.075,36</b>	<b>281.400</b>	<b>267.300</b>	<b>271.500</b>	<b>275.300</b>	<b>277.100</b>
12	Personalaufwendungen	0,00	0	0	0	0	0
13	Versorgungsaufwendungen	0,00	0	0	0	0	0
14	Aufwendungen für Sach- und Dienstleistungen	-164.158,68	-77.500	-79.500	-83.000	-85.500	-88.100
15	Abschreibungen	0,00	-51.500	-61.100	-74.800	-77.200	-71.600
16	Zinsen und ähnliche Aufwendungen	0,00	-16.200	-14.700	-14.700	-14.700	-14.700
17	Transferaufwendungen	-133.450,00	-133.450	-137.500	-141.600	-145.800	-150.200
18	Sonstige ordentliche Aufwendungen	0,00	-4.500	-4.100	-4.100	-4.100	-4.100
<b>19</b>	<b>Anteilige ordentliche Aufwendungen</b> <b>(Summe aus Nummern 12 bis 18)</b>	<b>-297.608,68</b>	<b>-283.150</b>	<b>-296.900</b>	<b>-318.200</b>	<b>-327.300</b>	<b>-328.700</b>
<b>20</b>	<b>Anteiliges veranschlagtes ordentliches Ergebnis</b> <b>(Summe aus Nummern 11 und 19)</b>	<b>-25.533,32</b>	<b>-1.750</b>	<b>-29.600</b>	<b>-46.700</b>	<b>-52.000</b>	<b>-51.600</b>
21	Erträge aus internen Leistungen	0,00	0	0	0	0	0
22	Aufwendungen für interne Leistungen	0,00	-46.900	-49.600	-41.200	-42.400	-43.700
23	kalkulatorische Kosten	0,00	-25.000	-25.000	-25.000	-25.000	-25.000
<b>24</b>	<b>Veranschlagtes kalkulatorisches Ergebnis</b> <b>(Saldo aus Nummern 21 bis 23)</b>	<b>0,00</b>	<b>-71.900</b>	<b>-74.600</b>	<b>-66.200</b>	<b>-67.400</b>	<b>-68.700</b>
<b>25</b>	<b>Veranschlagter Nettoressourcenbedarf/-überschuss</b> <b>(Summe aus Nummer 20 und 24)</b>	<b>-25.533,32</b>	<b>-73.650</b>	<b>-104.200</b>	<b>-112.900</b>	<b>-119.400</b>	<b>-120.300</b>

## Haushaltsplan 2025 der Gemeinde Mittelbiberach

 <b>Teilfinanzhaushalt einschließlich Finanzplanung</b> <b>Produktgruppe 5330 Wasserversorgung - [THH 5]</b> Gemeinde Mittelbiberach		Ergebnis 2023	Ansatz 2024	Ansatz 2025	VE	Plan 2026	Plan 2027	Plan 2028
		EUR						
		1	2	3	4	5	6	7
1	Summe der Einzahlungen aus laufender Verwaltungstätigkeit (ohne außerordentliche zahlungswirksame Erträge aus Vermögensveräußerung)	269.086,24	265.000	250.000	0	252.000	255.000	257.000
2	Summe der Auszahlungen aus laufender Verwaltungstätigkeit	-337.683,11	-231.650	-235.800	0	-243.400	-250.100	-257.100
<b>3</b>	<b>Anteiliger Zahlungsmittelüberschuss/-bedarf des Ergebnishaushalts (Saldo aus Nummern 1 und 2)</b>	<b>-68.596,87</b>	<b>33.350</b>	<b>14.200</b>	<b>0</b>	<b>8.600</b>	<b>4.900</b>	<b>-100</b>
4	Einzahlungen aus Investitionszuwendungen	0,00	0	0	0	0	0	0
5	Einzahlungen aus Investitionsbeiträgen und ähnlichen Entgelten für Investitionstätigkeit	0,00	7.000	7.000	0	7.000	7.000	7.000
6	Einzahlungen aus der Veräußerung von Sachvermögen	0,00	0	0	0	0	0	0
7	Einzahlungen aus der Veräußerung von Finanzvermögen	0,00	0	0	0	0	0	0
8	Einzahlungen für sonstige Investitionstätigkeit	0,00	0	0	0	0	0	0
<b>9</b>	<b>Einzahlungen aus Investitionstätigkeit (Summe aus Nummern 4 bis 8)</b>	<b>0,00</b>	<b>7.000</b>	<b>7.000</b>	<b>0</b>	<b>7.000</b>	<b>7.000</b>	<b>7.000</b>
10	Auszahlungen für den Erwerb von Grundstücken und Gebäuden	0,00	0	0	0	0	0	0
11	Auszahlungen für Baumaßnahmen	-19.246,24	-18.000	-310.000	0	-17.000	-17.000	-17.000
12	Auszahlungen für den Erwerb von beweglichem Sachvermögen	0,00	0	0	0	0	0	0
13	Auszahlungen für den Erwerb von Finanzvermögen	0,00	0	0	0	0	0	0
14	Auszahlungen für Investitionsförderungsmaßnahmen	0,00	-57.000	-25.000	0	-50.000	-50.000	-50.000
15	Auszahlungen für den Erwerb von immateriellen Vermögensgegenständen	0,00	0	0	0	0	0	0
<b>16</b>	<b>Auszahlungen aus Investitionstätigkeit (Summe aus Nummern 10 bis 15)</b>	<b>-19.246,24</b>	<b>-75.000</b>	<b>-335.000</b>	<b>0</b>	<b>-67.000</b>	<b>-67.000</b>	<b>-67.000</b>
<b>17</b>	<b>Anteiliger veranschlagter Finanzierungsmittelüberschuss/-bedarf aus Investitionstätigkeit (Saldo aus Numern 9 und 16)</b>	<b>-19.246,24</b>	<b>-68.000</b>	<b>-328.000</b>	<b>0</b>	<b>-60.000</b>	<b>-60.000</b>	<b>-60.000</b>
<b>18</b>	<b>Anteiliger veranschlagter Finanzierungsmittel-Saldo aus Nummern 3 und 17)</b>	<b>-87.843,11</b>	<b>-34.650</b>	<b>-313.800</b>	<b>0</b>	<b>-51.400</b>	<b>-55.100</b>	<b>-60.100</b>

## Haushaltsplan 2025 der Gemeinde Mittelbiberach

	<b>Einzeldarstellung der Investitionsmaßnahmen</b> <b>Produktgruppe 5330 Wasserversorgung - [THH 5]</b>	Gemeinde Mittelbiberach
---	--	-------------------------

### Investition I-5330-001 Verschiedene Wasserversorgungsmaßnahmen

Nr.	Investitionsmaßnahmen Einzahlungs- und Auszahlungsarten	Gesamtang. z. Maßnahme -nachrichtl.-	Bisher finanziert	Ermächtigungs übertragungen aus Vorvorj.	Ergebnis 2023	Ansatz 2024	Ansatz 2025	VE
EUR								
		1	2	3	4	5	6	7
2	Einzahlungen a. Investitionsbeiträgen u. ähnl. Entgelten f. Investitionstätigk.	77.000	329,36	0	0,00	7.000	7.000	0
<b>6</b>	<b>Summe der Einzahlungen aus Investitionstätigkeit (Summe aus Nummern 1 bis 5)</b>	<b>77.000</b>	<b>329,36</b>	<b>0</b>	<b>0,00</b>	<b>7.000</b>	<b>7.000</b>	<b>0</b>
8	Auszahlungen für Baumaßnahmen	-629.000	-8.100,00	0	-5.600,00	-18.000	-310.000	0
<b>13</b>	<b>Summe der Auszahlungen aus Investitionstätigkeit (Summe aus Nummern 7 bis 12)</b>	<b>-629.000</b>	<b>-8.100,00</b>	<b>0</b>	<b>-5.600,00</b>	<b>-18.000</b>	<b>-310.000</b>	<b>0</b>
14	Saldo aus Investitionstätigkeit (Saldo aus Nummern 6 und 13)	-552.000	-7.770,64	0	-5.600,00	-11.000	-303.000	0
<b>16</b>	<b>Gesamtkosten der Maßnahme (Summe aus Nummern 13 und 15)</b>	<b>-629.000</b>	<b>-8.100,00</b>	<b>0</b>	<b>-5.600,00</b>	<b>-18.000</b>	<b>-310.000</b>	<b>0</b>

*Erläuterungen:*

Davon 210.000 Euro für die Erneuerung der Wasserleitung im Schönebucher Weg (Schadenshäufung).  
Für den Einbau der Funkwasserzähler in 2025 sind 90.000 Euro veranschlagt (zweiter und letzter Teil).

### Investition I-5330-002 Vermögensumlage Zweckverband Rotbachgruppe

Nr.	Investitionsmaßnahmen Einzahlungs- und Auszahlungsarten	Gesamtang. z. Maßnahme -nachrichtl.-	Bisher finanziert	Ermächtigungs übertragungen aus Vorvorj.	Ergebnis 2023	Ansatz 2024	Ansatz 2025	VE
EUR								
		1	2	3	4	5	6	7
11	Auszahlungen für Investitionsförderungsmaßnahmen	-354.000	-36.618,63	0	0,00	-57.000	-25.000	0
<b>13</b>	<b>Summe der Auszahlungen aus Investitionstätigkeit (Summe aus Nummern 7 bis 12)</b>	<b>-354.000</b>	<b>-36.618,63</b>	<b>0</b>	<b>0,00</b>	<b>-57.000</b>	<b>-25.000</b>	<b>0</b>
14	Saldo aus Investitionstätigkeit (Saldo aus Nummern 6 und 13)	-354.000	-36.618,63	0	0,00	-57.000	-25.000	0
<b>16</b>	<b>Gesamtkosten der Maßnahme (Summe aus Nummern 13 und 15)</b>	<b>-354.000</b>	<b>-36.618,63</b>	<b>0</b>	<b>0,00</b>	<b>-57.000</b>	<b>-25.000</b>	<b>0</b>

## Haushaltsplan 2025 der Gemeinde Mittelbiberach



Mittelbiberach  
die Gemeinde

### Produktbeschreibung Produktgruppe 5360 Telekommunikationseinrichtungen - [THH 5]

Gemeinde Mittelbiberach

<b>Produktbereich</b>	53	Ver- und Entsorgung
<b>Produktgruppe</b>	5360	Telekommunikationseinrichtungen - [THH 5]

**Kurzbeschreibung** Unter dieser Produktbuchungsgruppe wird die Planung, Herstellung und der Betrieb von Netzen, Leitungen und Leerrohren u. ä. zur Breitbandversorgung dargestellt.  
Im Jahr 2022 wurde die Aufgabe der Breitbandversorgung an die OEW Breitband GmbH übergeben.

## Haushaltsplan 2025 der Gemeinde Mittelbiberach




Mittelbiberach  
die Gemeinde

### Teilergebnishaushalt einschließlich Finanzplanung Produktgruppe 5360 Telekommunikationseinrichtungen - [THH 5]

Gemeinde Mittelbiberach

Nr.	Bezeichnung	Ergebnis 2023	Ansatz 2024	Ansatz 2025	Plan 2026	Plan 2027	Plan 2028
		EUR					
		1	2	3	4	5	6
1	Steuern und ähnliche Abgaben	0,00	0	0	0	0	0
2	Zuweisungen und Zuwendungen, Umlagen	0,00	0	0	0	0	0
3	Aufgelöste Investitionszuwendungen und -beiträge	0,00	0	0	0	0	0
4	Sonstige Transfererträge	0,00	0	0	0	0	0
5	Entgelte für öffentliche Leistungen oder Einrichtungen	0,00	0	0	0	0	0
6	Sonstige privatrechtliche Leistungsentgelte	0,00	0	0	0	0	0
7	Kostenerstattungen und Kostenumlagen	0,00	0	0	0	0	0
8	Zinsen und ähnliche Erträge	0,00	0	0	0	0	0
9	Aktivierete Eigenleistungen und Bestandveränderungen	0,00	0	0	0	0	0
10	Sonstige ordentliche Erträge	0,00	0	0	0	0	0
<b>11</b>	<b>Anteilige ordentliche Erträge (Summe aus Nummern 1 bis 10)</b>	<b>0,00</b>	<b>0</b>	<b>0</b>	<b>0</b>	<b>0</b>	<b>0</b>
12	Personalaufwendungen	0,00	0	0	0	0	0
13	Versorgungsaufwendungen	0,00	0	0	0	0	0
14	Aufwendungen für Sach- und Dienstleistungen	0,00	-500	-500	-500	-500	-500
15	Abschreibungen	0,00	-300	-300	-300	-300	-300
16	Zinsen und ähnliche Aufwendungen	0,00	0	0	0	0	0
17	Transferaufwendungen	-2.500,00	-3.000	-3.000	-3.000	-3.000	-3.000
18	Sonstige ordentliche Aufwendungen	0,00	0	0	0	0	0
<b>19</b>	<b>Anteilige ordentliche Aufwendungen (Summe aus Nummern 12 bis 18)</b>	<b>-2.500,00</b>	<b>-3.800</b>	<b>-3.800</b>	<b>-3.800</b>	<b>-3.800</b>	<b>-3.800</b>
<b>20</b>	<b>Anteiliges veranschlagtes ordentliches Ergebnis (Summe aus Nummern 11 und 19)</b>	<b>-2.500,00</b>	<b>-3.800</b>	<b>-3.800</b>	<b>-3.800</b>	<b>-3.800</b>	<b>-3.800</b>
21	Erträge aus internen Leistungen	0,00	0	0	0	0	0
22	Aufwendungen für interne Leistungen	0,00	0	0	0	0	0
23	kalkulatorische Kosten	0,00	-800	0	0	0	0
<b>24</b>	<b>Veranschlagtes kalkulatorisches Ergebnis (Saldo aus Nummern 21 bis 23)</b>	<b>0,00</b>	<b>-800</b>	<b>0</b>	<b>0</b>	<b>0</b>	<b>0</b>
<b>25</b>	<b>Veranschlagter Nettoressourcenbedarf/-überschuss (Summe aus Nummer 20 und 24)</b>	<b>-2.500,00</b>	<b>-4.600</b>	<b>-3.800</b>	<b>-3.800</b>	<b>-3.800</b>	<b>-3.800</b>

## Haushaltsplan 2025 der Gemeinde Mittelbiberach

 <b>Teilfinanzhaushalt einschließlich Finanzplanung</b> <b>Produktgruppe 5360 Telekommunikationseinrichtungen - [THH 5]</b> Gemeinde Mittelbiberach		Ergebnis 2023	Ansatz 2024	Ansatz 2025	VE	Plan 2026	Plan 2027	Plan 2028
		EUR						
Nr.	Bezeichnung	1	2	3	4	5	6	7
1	Summe der Einzahlungen aus laufender Verwaltungstätigkeit (ohne außerordentliche zahlungswirksame Erträge aus Vermögensveräußerung)	0,00	0	0	0	0	0	0
2	Summe der Auszahlungen aus laufender Verwaltungstätigkeit	-2.500,00	-3.500	-3.500	0	-3.500	-3.500	-3.500
<b>3</b>	<b>Anteiliger Zahlungsmittelüberschuss/-bedarf des Ergebnishaushalts (Saldo aus Nummern 1 und 2)</b>	<b>-2.500,00</b>	<b>-3.500</b>	<b>-3.500</b>	<b>0</b>	<b>-3.500</b>	<b>-3.500</b>	<b>-3.500</b>
4	Einzahlungen aus Investitionszuwendungen	0,00	0	0	0	0	0	0
5	Einzahlungen aus Investitionsbeiträgen und ähnlichen Entgelten für Investitionstätigkeit	0,00	0	0	0	0	0	0
6	Einzahlungen aus der Veräußerung von Sachvermögen	0,00	0	0	0	0	0	0
7	Einzahlungen aus der Veräußerung von Finanzvermögen	0,00	0	0	0	0	0	0
8	Einzahlungen für sonstige Investitionstätigkeit	0,00	0	0	0	0	0	0
<b>9</b>	<b>Einzahlungen aus Investitionstätigkeit (Summe aus Nummern 4 bis 8)</b>	<b>0,00</b>	<b>0</b>	<b>0</b>	<b>0</b>	<b>0</b>	<b>0</b>	<b>0</b>
10	Auszahlungen für den Erwerb von Grundstücken und Gebäuden	0,00	0	0	0	0	0	0
11	Auszahlungen für Baumaßnahmen	0,00	-2.500	0	0	0	0	0
12	Auszahlungen für den Erwerb von beweglichem Sachvermögen	0,00	0	0	0	0	0	0
13	Auszahlungen für den Erwerb von Finanzvermögen	0,00	0	0	0	0	0	0
14	Auszahlungen für Investitionsförderungsmaßnahmen	0,00	0	0	0	0	0	0
15	Auszahlungen für den Erwerb von immateriellen Vermögensgegenständen	0,00	0	0	0	0	0	0
<b>16</b>	<b>Auszahlungen aus Investitionstätigkeit (Summe aus Nummern 10 bis 15)</b>	<b>0,00</b>	<b>-2.500</b>	<b>0</b>	<b>0</b>	<b>0</b>	<b>0</b>	<b>0</b>
<b>17</b>	<b>Anteiliger veranschlagter Finanzierungsmittelüberschuss/-bedarf aus Investitionstätigkeit (Saldo aus Numern 9 und 16)</b>	<b>0,00</b>	<b>-2.500</b>	<b>0</b>	<b>0</b>	<b>0</b>	<b>0</b>	<b>0</b>
<b>18</b>	<b>Anteiliger veranschlagter Finanzierungsmittel-(Saldo aus Nummern 3 und 17)</b>	<b>-2.500,00</b>	<b>-6.000</b>	<b>-3.500</b>	<b>0</b>	<b>-3.500</b>	<b>-3.500</b>	<b>-3.500</b>



## Haushaltsplan 2025 der Gemeinde Mittelbiberach



Mittelbiberach  
die Gemeinde

### Einzeldarstellung der Investitionsmaßnahmen Produktgruppe 5360 Telekommunikationseinrichtungen - [THH 5]

Gemeinde Mittelbiberach

#### Investition I-5360-001 Breitbandversorgung

Nr.	Investitionsmaßnahmen Einzahlungs- und Auszahlungsarten	Gesamtang. z. Maßnahme -nachrichtl.-	Bisher finanziert	Ermächtigungs übertragungen aus Vorvorj.	Ergebnis 2023	Ansatz 2024	Ansatz 2025	VE
EUR								
		1	2	3	4	5	6	7
8	Auszahlungen für Baumaßnahmen	-100.000	-25.152,66	0	0,00	0	0	0
13	<b>Summe der Auszahlungen aus Investitionstätigkeit (Summe aus Nummern 7 bis 12)</b>	<b>-100.000</b>	<b>-25.152,66</b>	<b>0</b>	<b>0,00</b>	<b>0</b>	<b>0</b>	<b>0</b>
14	<b>Saldo aus Investitionstätigkeit (Saldo aus Nummern 6 und 13)</b>	<b>-100.000</b>	<b>-25.152,66</b>	<b>0</b>	<b>0,00</b>	<b>0</b>	<b>0</b>	<b>0</b>
16	<b>Gesamtkosten der Maßnahme (Summe aus Nummern 13 und 15)</b>	<b>-100.000</b>	<b>-25.152,66</b>	<b>0</b>	<b>0,00</b>	<b>0</b>	<b>0</b>	<b>0</b>

#### Investition I-5360-002 Aufbau LoRaWan-Funknetz

Nr.	Investitionsmaßnahmen Einzahlungs- und Auszahlungsarten	Gesamtang. z. Maßnahme -nachrichtl.-	Bisher finanziert	Ermächtigungs übertragungen aus Vorvorj.	Ergebnis 2023	Ansatz 2024	Ansatz 2025	VE
EUR								
		1	2	3	4	5	6	7
8	Auszahlungen für Baumaßnahmen	-17.500	0,00	0	0,00	-2.500	0	0
13	<b>Summe der Auszahlungen aus Investitionstätigkeit (Summe aus Nummern 7 bis 12)</b>	<b>-17.500</b>	<b>0,00</b>	<b>0</b>	<b>0,00</b>	<b>-2.500</b>	<b>0</b>	<b>0</b>
14	<b>Saldo aus Investitionstätigkeit (Saldo aus Nummern 6 und 13)</b>	<b>-17.500</b>	<b>0,00</b>	<b>0</b>	<b>0,00</b>	<b>-2.500</b>	<b>0</b>	<b>0</b>
16	<b>Gesamtkosten der Maßnahme (Summe aus Nummern 13 und 15)</b>	<b>-17.500</b>	<b>0,00</b>	<b>0</b>	<b>0,00</b>	<b>-2.500</b>	<b>0</b>	<b>0</b>

## Haushaltsplan 2025 der Gemeinde Mittelbiberach



Mittelbiberach  
die Gemeinde


### Produktbeschreibung Produktgruppe 5370 Abfallwirtschaft - [THH 5]

Gemeinde Mittelbiberach


<b>Produktbereich</b>	53	Ver- und Entsorgung
<b>Produktgruppe</b>	5370	Abfallwirtschaft - [THH 5]

**Kurzbeschreibung** Die Gemeinde Mittelbiberach erhält Ausgleichszahlungen vom Landkreis für die Bereitstellung von Flächen für Altkleider- und Glasentsorgung, sowie für die Ausgabe von gelben Säcken im Rathaus.


## Haushaltsplan 2025 der Gemeinde Mittelbiberach

 <b>Teilergebnishaushalt einschließlich Finanzplanung</b> <b>Produktgruppe 5370 Abfallwirtschaft - [THH 5]</b> Gemeinde Mittelbiberach		Ergebnis 2023	Ansatz 2024	Ansatz 2025	Plan 2026	Plan 2027	Plan 2028
		EUR					
		1	2	3	4	5	6
1	Steuern und ähnliche Abgaben	0,00	0	0	0	0	0
2	Zuweisungen und Zuwendungen, Umlagen	0,00	0	0	0	0	0
3	Aufgelöste Investitionszuwendungen und -beiträge	0,00	0	0	0	0	0
4	Sonstige Transfererträge	0,00	0	0	0	0	0
5	Entgelte für öffentliche Leistungen oder Einrichtungen	0,00	0	0	0	0	0
6	Sonstige privatrechtliche Leistungsentgelte	0,00	0	0	0	0	0
7	Kostenerstattungen und Kostenumlagen	2.300,81	3.000	3.000	3.000	3.000	3.000
8	Zinsen und ähnliche Erträge	0,00	0	0	0	0	0
9	Aktivierete Eigenleistungen und Bestandveränderungen	0,00	0	0	0	0	0
10	Sonstige ordentliche Erträge	0,00	0	0	0	0	0
<b>11</b>	<b>Anteilige ordentliche Erträge (Summe aus Nummern 1 bis 10)</b>	<b>2.300,81</b>	<b>3.000</b>	<b>3.000</b>	<b>3.000</b>	<b>3.000</b>	<b>3.000</b>
12	Personalaufwendungen	0,00	0	0	0	0	0
13	Versorgungsaufwendungen	0,00	0	0	0	0	0
14	Aufwendungen für Sach- und Dienstleistungen	0,00	-1.000	-1.000	-1.000	-1.000	-1.000
15	Abschreibungen	0,00	0	0	0	0	0
16	Zinsen und ähnliche Aufwendungen	0,00	0	0	0	0	0
17	Transferaufwendungen	0,00	0	0	0	0	0
18	Sonstige ordentliche Aufwendungen	-3.929,99	-6.500	-6.500	-6.500	-6.500	-6.500
<b>19</b>	<b>Anteilige ordentliche Aufwendungen (Summe aus Nummern 12 bis 18)</b>	<b>-3.929,99</b>	<b>-7.500</b>	<b>-7.500</b>	<b>-7.500</b>	<b>-7.500</b>	<b>-7.500</b>
<b>20</b>	<b>Anteiliges veranschlagtes ordentliches Ergebnis (Summe aus Nummern 11 und 19)</b>	<b>-1.629,18</b>	<b>-4.500</b>	<b>-4.500</b>	<b>-4.500</b>	<b>-4.500</b>	<b>-4.500</b>
21	Erträge aus internen Leistungen	0,00	0	0	0	0	0
22	Aufwendungen für interne Leistungen	0,00	-20.600	-21.300	-21.200	-21.200	-21.200
23	kalkulatorische Kosten	0,00	0	0	0	0	0
<b>24</b>	<b>Veranschlagtes kalkulatorisches Ergebnis (Saldo aus Nummern 21 bis 23)</b>	<b>0,00</b>	<b>-20.600</b>	<b>-21.300</b>	<b>-21.200</b>	<b>-21.200</b>	<b>-21.200</b>
<b>25</b>	<b>Veranschlagter Nettoressourcenbedarf/-überschuss (Summe aus Nummer 20 und 24)</b>	<b>-1.629,18</b>	<b>-25.100</b>	<b>-25.800</b>	<b>-25.700</b>	<b>-25.700</b>	<b>-25.700</b>


## Haushaltsplan 2025 der Gemeinde Mittelbiberach

 <b>Teilfinanzhaushalt einschließlich Finanzplanung</b> <b>Produktgruppe 5370 Abfallwirtschaft - [THH 5]</b> Gemeinde Mittelbiberach		Ergebnis	Ansatz	Ansatz	VE	Plan	Plan	Plan
		2023	2024	2025		2026	2027	2028
		EUR						
		1	2	3	4	5	6	7
1	Summe der Einzahlungen aus laufender Verwaltungstätigkeit (ohne außerordentliche zahlungswirksame Erträge aus Vermögensveräußerung)	2.300,81	3.000	3.000	0	3.000	3.000	3.000
2	Summe der Auszahlungen aus laufender Verwaltungstätigkeit	-3.929,99	-7.500	-7.500	0	-7.500	-7.500	-7.500
<b>3</b>	<b>Anteiliger Zahlungsmittelüberschuss/-bedarf des Ergebnishaushalts (Saldo aus Nummern 1 und 2)</b>	<b>-1.629,18</b>	<b>-4.500</b>	<b>-4.500</b>	<b>0</b>	<b>-4.500</b>	<b>-4.500</b>	<b>-4.500</b>
4	Einzahlungen aus Investitionszuwendungen	0,00	0	0	0	0	0	0
5	Einzahlungen aus Investitionsbeiträgen und ähnlichen Entgelten für Investitionstätigkeit	0,00	0	0	0	0	0	0
6	Einzahlungen aus der Veräußerung von Sachvermögen	0,00	0	0	0	0	0	0
7	Einzahlungen aus der Veräußerung von Finanzvermögen	0,00	0	0	0	0	0	0
8	Einzahlungen für sonstige Investitionstätigkeit	0,00	0	0	0	0	0	0
<b>9</b>	<b>Einzahlungen aus Investitionstätigkeit (Summe aus Nummern 4 bis 8)</b>	<b>0,00</b>	<b>0</b>	<b>0</b>	<b>0</b>	<b>0</b>	<b>0</b>	<b>0</b>
10	Auszahlungen für den Erwerb von Grundstücken und Gebäuden	0,00	0	0	0	0	0	0
11	Auszahlungen für Baumaßnahmen	0,00	0	0	0	0	0	0
12	Auszahlungen für den Erwerb von beweglichem Sachvermögen	0,00	0	0	0	0	0	0
13	Auszahlungen für den Erwerb von Finanzvermögen	0,00	0	0	0	0	0	0
14	Auszahlungen für Investitionsförderungsmaßnahmen	0,00	0	0	0	0	0	0
15	Auszahlungen für den Erwerb von immateriellen Vermögensgegenständen	0,00	0	0	0	0	0	0
<b>16</b>	<b>Auszahlungen aus Investitionstätigkeit (Summe aus Nummern 10 bis 15)</b>	<b>0,00</b>	<b>0</b>	<b>0</b>	<b>0</b>	<b>0</b>	<b>0</b>	<b>0</b>
<b>17</b>	<b>Anteiliger veranschlagter Finanzierungsmittelüberschuss/-bedarf aus Investitionstätigkeit (Saldo aus Numern 9 und 16)</b>	<b>0,00</b>	<b>0</b>	<b>0</b>	<b>0</b>	<b>0</b>	<b>0</b>	<b>0</b>
<b>18</b>	<b>Anteiliger veranschlagter Finanzierungsmittel-(Saldo aus Nummern 3 und 17)</b>	<b>-1.629,18</b>	<b>-4.500</b>	<b>-4.500</b>	<b>0</b>	<b>-4.500</b>	<b>-4.500</b>	<b>-4.500</b>


## Haushaltsplan 2025 der Gemeinde Mittelbiberach

	<b>Produktbeschreibung</b> <b>Produktgruppe 5380 Abwasserbeseitigung - [THH 5]</b>	
	Gemeinde Mittelbiberach	
<b>Produktbereich</b>	53	Ver- und Entsorgung
<b>Produktgruppe</b>	5380	Abwasserbeseitigung - [THH 5]
<b>Kurzbeschreibung</b>	<p>Die Gemeinde betreibt die Abwasserbeseitigung als öffentliche Einrichtung. Wesentliche Aufgaben der Abwasserbeseitigung sind die Bereitstellung, der Betrieb und die Unterhaltung von Kanälen, Regenüberlaufbecken und Pumpwerken. Die Abwasserbeseitigung dient der Sammlung und Ableitung aller anfallenden Abwässer aus Haushalt und Gewerbe zu Anlagen der Abwasserreinigung und Regenwasserbehandlung mit Entlastungseinrichtungen in den Vorfluter. Die Gemeinde Mittelbiberach ist am Abwasserzweckverband Riss beteiligt, der verschiedene Sammler und die Kläranlage in Warthausen betreibt. Bei der Abwasserbeseitigung handelt es sich um eine kostenrechnende Einrichtung, bei der nach dem Kommunalabgabegesetz ein Kostendeckungsgrad von 100 % erreicht werden soll. Die Finanzierung erfolgt dabei über Gebühren und Beiträge. Die rechtlichen Grundlagen sind in der Abwassersatzung geregelt.</p>	
<b>Erläuterungen</b>	<p>Die Kosten für die Entwässerung der Straßen werden zunächst hier verbucht und anschließend weiterverrechnet. Dies erfolgt über interne Leistungsverrechnungen (Teilergebnishaushalt Zeile 21 und 22).</p>	

## Haushaltsplan 2025 der Gemeinde Mittelbiberach

 <b>Teilergebnishaushalt einschließlich Finanzplanung</b> <b>Produktgruppe 5380 Abwasserbeseitigung - [THH 5]</b> Gemeinde Mittelbiberach		Ergebnis 2023	Ansatz 2024	Ansatz 2025	Plan 2026	Plan 2027	Plan 2028
		EUR					
Nr.	Bezeichnung	1	2	3	4	5	6
1	Steuern und ähnliche Abgaben	0,00	0	0	0	0	0
2	Zuweisungen und Zuwendungen, Umlagen	0,00	0	0	0	0	0
3	Aufgelöste Investitionszuwendungen und -beiträge	0,00	89.900	128.600	125.300	125.300	125.300
4	Sonstige Transfererträge	0,00	0	0	0	0	0
5	Entgelte für öffentliche Leistungen oder Einrichtungen	499.006,73	486.000	576.900	611.500	617.600	623.600
6	Sonstige privatrechtliche Leistungsentgelte	0,00	0	0	0	0	0
7	Kostenerstattungen und Kostenumlagen	0,00	0	0	0	0	0
8	Zinsen und ähnliche Erträge	0,00	0	0	0	0	0
9	Aktivierete Eigenleistungen und Bestandveränderungen	0,00	0	0	0	0	0
10	Sonstige ordentliche Erträge	0,00	0	0	0	0	0
<b>11</b>	<b>Anteilige ordentliche Erträge</b> <b>(Summe aus Nummern 1 bis 10)</b>	<b>499.006,73</b>	<b>575.900</b>	<b>705.500</b>	<b>736.800</b>	<b>742.900</b>	<b>748.900</b>
12	Personalaufwendungen	0,00	0	0	0	0	0
13	Versorgungsaufwendungen	0,00	0	0	0	0	0
14	Aufwendungen für Sach- und Dienstleistungen	-50.591,11	-38.500	-54.500	-52.500	-54.100	-55.600
15	Abschreibungen	-65.380,36	-380.200	-390.800	-385.700	-385.700	-349.500
16	Zinsen und ähnliche Aufwendungen	0,00	0	0	0	0	0
17	Transferaufwendungen	-168.213,46	-171.000	-182.000	-186.600	-191.300	-186.600
18	Sonstige ordentliche Aufwendungen	-57,12	-1.500	-600	-600	-600	-600
<b>19</b>	<b>Anteilige ordentliche Aufwendungen</b> <b>(Summe aus Nummern 12 bis 18)</b>	<b>-284.242,05</b>	<b>-591.200</b>	<b>-627.900</b>	<b>-625.400</b>	<b>-631.700</b>	<b>-592.300</b>
<b>20</b>	<b>Anteiliges veranschlagtes ordentliches Ergebnis</b> <b>(Summe aus Nummern 11 und 19)</b>	<b>214.764,68</b>	<b>-15.300</b>	<b>77.600</b>	<b>111.400</b>	<b>111.200</b>	<b>156.600</b>
21	Erträge aus internen Leistungen	0,00	148.000	143.000	144.000	143.200	133.800
22	Aufwendungen für interne Leistungen	0,00	-115.000	-121.700	-103.000	-106.000	-109.000
23	kalkulatorische Kosten	0,00	-140.600	-97.400	-136.200	-129.300	-123.200
<b>24</b>	<b>Veranschlagtes kalkulatorisches Ergebnis</b> <b>(Saldo aus Nummern 21 bis 23)</b>	<b>0,00</b>	<b>-107.600</b>	<b>-76.100</b>	<b>-95.200</b>	<b>-92.100</b>	<b>-98.400</b>
<b>25</b>	<b>Veranschlagter Nettoressourcenbedarf/-überschuss</b> <b>(Summe aus Nummer 20 und 24)</b>	<b>214.764,68</b>	<b>-122.900</b>	<b>1.500</b>	<b>16.200</b>	<b>19.100</b>	<b>58.200</b>

## Haushaltsplan 2025 der Gemeinde Mittelbiberach

 <b>Teilfinanzhaushalt einschließlich Finanzplanung</b> <b>Produktgruppe 5380 Abwasserbeseitigung - [THH 5]</b> Gemeinde Mittelbiberach		Ergebnis 2023	Ansatz 2024	Ansatz 2025	VE	Plan 2026	Plan 2027	Plan 2028
		EUR						
		1	2	3	4	5	6	7
1	Summe der Einzahlungen aus laufender Verwaltungstätigkeit (ohne außerordentliche zahlungswirksame Erträge aus Vermögensveräußerung)	490.346,33	486.000	576.900	0	611.500	617.600	623.600
2	Summe der Auszahlungen aus laufender Verwaltungstätigkeit	-225.798,25	-211.000	-237.100	0	-239.700	-246.000	-242.800
<b>3</b>	<b>Anteiliger Zahlungsmittelüberschuss/-bedarf des Ergebnishaushalts (Saldo aus Nummern 1 und 2)</b>	<b>264.548,08</b>	<b>275.000</b>	<b>339.800</b>	<b>0</b>	<b>371.800</b>	<b>371.600</b>	<b>380.800</b>
4	Einzahlungen aus Investitionszuwendungen	0,00	0	0	0	0	0	0
5	Einzahlungen aus Investitionsbeiträgen und ähnlichen Entgelten für Investitionstätigkeit	0,00	0	0	0	0	0	0
6	Einzahlungen aus der Veräußerung von Sachvermögen	0,00	0	0	0	0	0	0
7	Einzahlungen aus der Veräußerung von Finanzvermögen	0,00	0	0	0	0	0	0
8	Einzahlungen für sonstige Investitionstätigkeit	0,00	0	0	0	0	0	0
<b>9</b>	<b>Einzahlungen aus Investitionstätigkeit (Summe aus Nummern 4 bis 8)</b>	<b>0,00</b>	<b>0</b>	<b>0</b>	<b>0</b>	<b>0</b>	<b>0</b>	<b>0</b>
10	Auszahlungen für den Erwerb von Grundstücken und Gebäuden	0,00	0	0	0	0	0	0
11	Auszahlungen für Baumaßnahmen	-58.963,95	-100.000	0	0	0	0	0
12	Auszahlungen für den Erwerb von beweglichem Sachvermögen	0,00	0	0	0	0	0	0
13	Auszahlungen für den Erwerb von Finanzvermögen	0,00	0	0	0	0	0	0
14	Auszahlungen für Investitionsförderungsmaßnahmen	-147.774,14	-100.000	-250.000	0	-100.000	-100.000	-100.000
15	Auszahlungen für den Erwerb von immateriellen Vermögensgegenständen	0,00	0	0	0	0	0	0
<b>16</b>	<b>Auszahlungen aus Investitionstätigkeit (Summe aus Nummern 10 bis 15)</b>	<b>-206.738,09</b>	<b>-200.000</b>	<b>-250.000</b>	<b>0</b>	<b>-100.000</b>	<b>-100.000</b>	<b>-100.000</b>
<b>17</b>	<b>Anteiliger veranschlagter Finanzierungsmittelüberschuss/-bedarf aus Investitionstätigkeit (Saldo aus Numern 9 und 16)</b>	<b>-206.738,09</b>	<b>-200.000</b>	<b>-250.000</b>	<b>0</b>	<b>-100.000</b>	<b>-100.000</b>	<b>-100.000</b>
<b>18</b>	<b>Anteiliger veranschlagter Finanzierungsmittel-(Saldo aus Nummern 3 und 17)</b>	<b>57.809,99</b>	<b>75.000</b>	<b>89.800</b>	<b>0</b>	<b>271.800</b>	<b>271.600</b>	<b>280.800</b>

## Haushaltsplan 2025 der Gemeinde Mittelbiberach

	<b>Einzeldarstellung der Investitionsmaßnahmen</b> <b>Produktgruppe 5380 Abwasserbeseitigung - [THH 5]</b> Gemeinde Mittelbiberach
---	--

### Investition I-5380-001 Verschiedene Kanalisationsmaßnahmen

Nr.	Investitionsmaßnahmen Einzahlungs- und Auszahlungsarten	Gesamtang. z. Maßnahme -nachrichtl.-	Bisher finanziert	Ermächtigungs übertragungen aus Vorvorj.	Ergebnis 2023	Ansatz 2024	Ansatz 2025	VE
EUR								
		1	2	3	4	5	6	7
2	Einzahlungen a. Investitionsbeiträgen u. ähnl. Entgelten f. Investitionstätigk.	36.000	7.097,84	0	0,00	0	0	0
<b>6</b>	<b>Summe der Einzahlungen aus Investionstätigkeit (Summe aus Nummern 1 bis 5)</b>	<b>36.000</b>	<b>7.097,84</b>	<b>0</b>	<b>0,00</b>	<b>0</b>	<b>0</b>	<b>0</b>
8	Auszahlungen für Baumaßnahmen	-150.000	-63.955,58	0	0,00	0	0	0
<b>13</b>	<b>Summe der Auszahlungen aus Investionstätigkeit (Summe aus Nummern 7 bis 12)</b>	<b>-150.000</b>	<b>-63.955,58</b>	<b>0</b>	<b>0,00</b>	<b>0</b>	<b>0</b>	<b>0</b>
<b>14</b>	<b>Saldo aus Investionstätigkeit (Saldo aus Nummern 6 und 13)</b>	<b>-114.000</b>	<b>-56.857,74</b>	<b>0</b>	<b>0,00</b>	<b>0</b>	<b>0</b>	<b>0</b>
<b>16</b>	<b>Gesamtkosten der Maßnahme (Summe aus Nummern 13 und 15)</b>	<b>-150.000</b>	<b>-63.955,58</b>	<b>0</b>	<b>0,00</b>	<b>0</b>	<b>0</b>	<b>0</b>

### Investition I-5380-002 Vermögensumlage Abwasserzweckverband

Nr.	Investitionsmaßnahmen Einzahlungs- und Auszahlungsarten	Gesamtang. z. Maßnahme -nachrichtl.-	Bisher finanziert	Ermächtigungs übertragungen aus Vorvorj.	Ergebnis 2023	Ansatz 2024	Ansatz 2025	VE
EUR								
		1	2	3	4	5	6	7
1	Einzahlungen aus Investitionszuwendungen	0	64.596,47	0	0,00	0	0	0
<b>6</b>	<b>Summe der Einzahlungen aus Investionstätigkeit (Summe aus Nummern 1 bis 5)</b>	<b>0</b>	<b>64.596,47</b>	<b>0</b>	<b>0,00</b>	<b>0</b>	<b>0</b>	<b>0</b>
11	Auszahlungen für Investitionsförderungsmaßnahmen	-1.980.000	-615.340,77	0	-147.774,14	-100.000	-250.000	0
<b>13</b>	<b>Summe der Auszahlungen aus Investionstätigkeit (Summe aus Nummern 7 bis 12)</b>	<b>-1.980.000</b>	<b>-615.340,77</b>	<b>0</b>	<b>-147.774,14</b>	<b>-100.000</b>	<b>-250.000</b>	<b>0</b>
<b>14</b>	<b>Saldo aus Investionstätigkeit (Saldo aus Nummern 6 und 13)</b>	<b>-1.980.000</b>	<b>-550.744,30</b>	<b>0</b>	<b>-147.774,14</b>	<b>-100.000</b>	<b>-250.000</b>	<b>0</b>
<b>16</b>	<b>Gesamtkosten der Maßnahme (Summe aus Nummern 13 und 15)</b>	<b>-1.980.000</b>	<b>-615.340,77</b>	<b>0</b>	<b>-147.774,14</b>	<b>-100.000</b>	<b>-250.000</b>	<b>0</b>

### Investition I-5380-005 Verdolung Seltenbach


Nr.	Investitionsmaßnahmen Einzahlungs- und Auszahlungsarten	Gesamtang. z. Maßnahme -nachrichtl.-	Bisher finanziert	Ermächtigungs übertragungen aus Vorvorj.	Ergebnis 2023	Ansatz 2024	Ansatz 2025	VE
EUR								
		1	2	3	4	5	6	7
8	Auszahlungen für Baumaßnahmen	-210.000	-11.900,00	0	0,00	0	0	0
<b>13</b>	<b>Summe der Auszahlungen aus Investionstätigkeit (Summe aus Nummern 7 bis 12)</b>	<b>-210.000</b>	<b>-11.900,00</b>	<b>0</b>	<b>0,00</b>	<b>0</b>	<b>0</b>	<b>0</b>
<b>14</b>	<b>Saldo aus Investionstätigkeit (Saldo aus Nummern 6 und 13)</b>	<b>-210.000</b>	<b>-11.900,00</b>	<b>0</b>	<b>0,00</b>	<b>0</b>	<b>0</b>	<b>0</b>
<b>16</b>	<b>Gesamtkosten der Maßnahme (Summe aus Nummern 13 und 15)</b>	<b>-210.000</b>	<b>-11.900,00</b>	<b>0</b>	<b>0,00</b>	<b>0</b>	<b>0</b>	<b>0</b>

### Investition I-5380-006 Regenüberlaufbecken


Nr.	Investitionsmaßnahmen Einzahlungs- und Auszahlungsarten	Gesamtang. z. Maßnahme -nachrichtl.-	Bisher finanziert	Ermächtigungs übertragungen aus Vorvorj.	Ergebnis 2023	Ansatz 2024	Ansatz 2025	VE
EUR								
		1	2	3	4	5	6	7
8	Auszahlungen für Baumaßnahmen	-420.000	-80.096,11	-91.387	-8.000,00	-100.000	0	0
<b>13</b>	<b>Summe der Auszahlungen aus Investionstätigkeit (Summe aus Nummern 7 bis 12)</b>	<b>-420.000</b>	<b>-80.096,11</b>	<b>-91.387</b>	<b>-8.000,00</b>	<b>-100.000</b>	<b>0</b>	<b>0</b>
<b>14</b>	<b>Saldo aus Investionstätigkeit (Saldo aus Nummern 6 und 13)</b>	<b>-420.000</b>	<b>-80.096,11</b>	<b>-91.387</b>	<b>-8.000,00</b>	<b>-100.000</b>	<b>0</b>	<b>0</b>
<b>16</b>	<b>Gesamtkosten der Maßnahme (Summe aus Nummern 13 und 15)</b>	<b>-420.000</b>	<b>-80.096,11</b>	<b>-91.387</b>	<b>-8.000,00</b>	<b>-100.000</b>	<b>0</b>	<b>0</b>




## Haushaltsplan 2025 der Gemeinde Mittelbiberach

 <b>Produktbeschreibung</b> <b>Produktgruppe 5410 Gemeindestraßen - [THH 5]</b> Gemeinde Mittelbiberach		
<b>Produktbereich</b>	54	Verkehrsflächen und -anlagen, ÖPNV
<b>Produktgruppe</b>	5410	Gemeindestraßen - [THH 5]
<b>Kurzbeschreibung</b>	Die Produktgruppe umfasst die Kostenstellen Gemeindestraßen, Gemeindeverbindungsstraßen, Straßenbeleuchtung und Feldwege. Zu den Aufgaben der Gemeinde gehört die Bereitstellung, Unterhaltung, Instandsetzung und der Betrieb öffentlicher Straßen, Wege, Plätze und Brücken. Bei der erstmaligen Herstellung von Anliegerstraßen werden Erschließungsbeiträge erhoben.	


## Haushaltsplan 2025 der Gemeinde Mittelbiberach

 <b>Teilergebnishaushalt einschließlich Finanzplanung</b> <b>Produktgruppe 5410 Gemeindestraßen - [THH 5]</b> Gemeinde Mittelbiberach		Ergebnis 2023	Ansatz 2024	Ansatz 2025	Plan 2026	Plan 2027	Plan 2028
		EUR					
Nr.	Bezeichnung	1	2	3	4	5	6
1	Steuern und ähnliche Abgaben	0,00	0	0	0	0	0
2	Zuweisungen und Zuwendungen, Umlagen	46.623,80	51.800	51.800	51.800	51.800	51.800
3	Aufgelöste Investitionszuwendungen und -beiträge	0,00	180.100	180.100	203.800	203.800	203.800
4	Sonstige Transfererträge	0,00	0	0	0	0	0
5	Entgelte für öffentliche Leistungen oder Einrichtungen	0,00	0	0	0	0	0
6	Sonstige privatrechtliche Leistungsentgelte	0,00	0	0	0	0	0
7	Kostenerstattungen und Kostenumlagen	860,52	500	500	500	500	500
8	Zinsen und ähnliche Erträge	0,00	0	0	0	0	0
9	Aktivierete Eigenleistungen und Bestandveränderungen	0,00	0	0	0	0	0
10	Sonstige ordentliche Erträge	0,00	0	0	0	0	0
<b>11</b>	<b>Anteilige ordentliche Erträge</b> <b>(Summe aus Nummern 1 bis 10)</b>	<b>47.484,32</b>	<b>232.400</b>	<b>232.400</b>	<b>256.100</b>	<b>256.100</b>	<b>256.100</b>
12	Personalaufwendungen	0,00	0	0	0	0	0
13	Versorgungsaufwendungen	0,00	0	0	0	0	0
14	Aufwendungen für Sach- und Dienstleistungen	-260.632,71	-305.700	-361.000	-221.000	-221.000	-225.700
15	Abschreibungen	0,00	-356.300	-338.300	-367.400	-367.300	-367.300
16	Zinsen und ähnliche Aufwendungen	0,00	0	0	0	0	0
17	Transferaufwendungen	0,00	0	0	0	0	0
18	Sonstige ordentliche Aufwendungen	0,00	-500	-500	-500	-500	-500
<b>19</b>	<b>Anteilige ordentliche Aufwendungen</b> <b>(Summe aus Nummern 12 bis 18)</b>	<b>-260.632,71</b>	<b>-662.500</b>	<b>-699.800</b>	<b>-588.900</b>	<b>-588.800</b>	<b>-593.500</b>
<b>20</b>	<b>Anteiliges veranschlagtes ordentliches Ergebnis</b> <b>(Summe aus Nummern 11 und 19)</b>	<b>-213.148,39</b>	<b>-430.100</b>	<b>-467.400</b>	<b>-332.800</b>	<b>-332.700</b>	<b>-337.400</b>
21	Erträge aus internen Leistungen	0,00	0	0	0	0	0
22	Aufwendungen für interne Leistungen	0,00	-291.600	-292.900	-293.100	-292.300	-282.900
23	kalkulatorische Kosten	0,00	-120.200	-7.200	-7.200	-7.200	-7.200
<b>24</b>	<b>Veranschlagtes kalkulatorisches Ergebnis</b> <b>(Saldo aus Nummern 21 bis 23)</b>	<b>0,00</b>	<b>-411.800</b>	<b>-300.100</b>	<b>-300.300</b>	<b>-299.500</b>	<b>-290.100</b>
<b>25</b>	<b>Veranschlagter Nettoressourcenbedarf/-überschuss</b> <b>(Summe aus Nummer 20 und 24)</b>	<b>-213.148,39</b>	<b>-841.900</b>	<b>-767.500</b>	<b>-633.100</b>	<b>-632.200</b>	<b>-627.500</b>

## Haushaltsplan 2025 der Gemeinde Mittelbiberach

 <b>Teilfinanzhaushalt einschließlich Finanzplanung</b> <b>Produktgruppe 5410 Gemeindestraßen - [THH 5]</b> Gemeinde Mittelbiberach		Ergebnis	Ansatz	Ansatz	VE	Plan	Plan	Plan
		2023	2024	2025		2026	2027	2028
		EUR						
		1	2	3	4	5	6	7
1	Summe der Einzahlungen aus laufender Verwaltungstätigkeit (ohne außerordentliche zahlungswirksame Erträge aus Vermögensveräußerung)	48.038,06	52.300	52.300	0	52.300	52.300	52.300
2	Summe der Auszahlungen aus laufender Verwaltungstätigkeit	-147.007,57	-306.200	-361.500	0	-221.500	-221.500	-226.200
<b>3</b>	<b>Anteiliger Zahlungsmittelüberschuss/-bedarf des Ergebnishaushalts (Saldo aus Nummern 1 und 2)</b>	<b>-98.969,51</b>	<b>-253.900</b>	<b>-309.200</b>	<b>0</b>	<b>-169.200</b>	<b>-169.200</b>	<b>-173.900</b>
4	Einzahlungen aus Investitionszuwendungen	0,00	0	830.000	0	0	0	0
5	Einzahlungen aus Investitionsbeiträgen und ähnlichen Entgelten für Investitionstätigkeit	0,00	0	1.400.000	0	0	0	980.000
6	Einzahlungen aus der Veräußerung von Sachvermögen	0,00	0	0	0	0	0	0
7	Einzahlungen aus der Veräußerung von Finanzvermögen	0,00	0	0	0	0	0	0
8	Einzahlungen für sonstige Investitionstätigkeit	0,00	0	0	0	0	0	0
<b>9</b>	<b>Einzahlungen aus Investitionstätigkeit (Summe aus Nummern 4 bis 8)</b>	<b>0,00</b>	<b>0</b>	<b>2.230.000</b>	<b>0</b>	<b>0</b>	<b>0</b>	<b>980.000</b>
10	Auszahlungen für den Erwerb von Grundstücken und Gebäuden	0,00	0	0	0	0	0	0
11	Auszahlungen für Baumaßnahmen	-73.960,87	-2.055.000	-1.450.000	0	-1.180.000	-880.000	-30.000
12	Auszahlungen für den Erwerb von beweglichem Sachvermögen	0,00	0	0	0	0	0	0
13	Auszahlungen für den Erwerb von Finanzvermögen	0,00	0	0	0	0	0	0
14	Auszahlungen für Investitionsförderungsmaßnahmen	0,00	0	0	0	0	0	0
15	Auszahlungen für den Erwerb von immateriellen Vermögensgegenständen	0,00	0	0	0	0	0	0
<b>16</b>	<b>Auszahlungen aus Investitionstätigkeit (Summe aus Nummern 10 bis 15)</b>	<b>-73.960,87</b>	<b>-2.055.000</b>	<b>-1.450.000</b>	<b>0</b>	<b>-1.180.000</b>	<b>-880.000</b>	<b>-30.000</b>
<b>17</b>	<b>Anteiliger veranschlagter Finanzierungsmittelüberschuss/-bedarf aus Investitionstätigkeit (Saldo aus Numern 9 und 16)</b>	<b>-73.960,87</b>	<b>-2.055.000</b>	<b>780.000</b>	<b>0</b>	<b>-1.180.000</b>	<b>-880.000</b>	<b>950.000</b>
<b>18</b>	<b>Anteiliger veranschlagter Finanzierungsmittel-(Saldo aus Nummern 3 und 17)</b>	<b>-172.930,38</b>	<b>-2.308.900</b>	<b>470.800</b>	<b>0</b>	<b>-1.349.200</b>	<b>-1.049.200</b>	<b>776.100</b>

## Haushaltsplan 2025 der Gemeinde Mittelbiberach

	<p style="text-align: center;"><b>Einzeldarstellung der Investitionsmaßnahmen</b>  <b>Produktgruppe 5410 Gemeindestraßen - [THH 5]</b></p> <p style="text-align: center;">Gemeinde Mittelbiberach</p>
---	---

### Investition I-5410-001 Verschiedene Straßenbaumaßnahmen

Nr.	Investitionsmaßnahmen Einzahlungs- und Auszahlungsarten	Gesamtang. z. Maßnahme -nachrichtl.-	Bisher finanziert	Ermächtigungs übertragungen aus Vorvorj.	Ergebnis 2023	Ansatz 2024	Ansatz 2025	VE
EUR								
		1	2	3	4	5	6	7
8	Auszahlungen für Baumaßnahmen			0	0,00	-45.000	-20.000	0
13	<b>Summe der Auszahlungen aus Investitionstätigkeit (Summe aus Nummern 7 bis 12)</b>			<b>0</b>	<b>0,00</b>	<b>-45.000</b>	<b>-20.000</b>	<b>0</b>
14	<b>Saldo aus Investitionstätigkeit (Saldo aus Nummern 6 und 13)</b>			<b>0</b>	<b>0,00</b>	<b>-45.000</b>	<b>-20.000</b>	<b>0</b>
16	<b>Gesamtkosten der Maßnahme (Summe aus Nummern 13 und 15)</b>			<b>0</b>	<b>0,00</b>	<b>-45.000</b>	<b>-20.000</b>	<b>0</b>

### Investition I-5410-002 Verschiedene Straßenbeleuchtungsmaßnahmen

Nr.	Investitionsmaßnahmen Einzahlungs- und Auszahlungsarten	Gesamtang. z. Maßnahme -nachrichtl.-	Bisher finanziert	Ermächtigungs übertragungen aus Vorvorj.	Ergebnis 2023	Ansatz 2024	Ansatz 2025	VE
EUR								
		1	2	3	4	5	6	7
8	Auszahlungen für Baumaßnahmen			0	0,00	-10.000	-10.000	0
13	<b>Summe der Auszahlungen aus Investitionstätigkeit (Summe aus Nummern 7 bis 12)</b>			<b>0</b>	<b>0,00</b>	<b>-10.000</b>	<b>-10.000</b>	<b>0</b>
14	<b>Saldo aus Investitionstätigkeit (Saldo aus Nummern 6 und 13)</b>			<b>0</b>	<b>0,00</b>	<b>-10.000</b>	<b>-10.000</b>	<b>0</b>
16	<b>Gesamtkosten der Maßnahme (Summe aus Nummern 13 und 15)</b>			<b>0</b>	<b>0,00</b>	<b>-10.000</b>	<b>-10.000</b>	<b>0</b>

### Investition I-5410-007 Ausbau Vogteistraße

Nr.	Investitionsmaßnahmen Einzahlungs- und Auszahlungsarten	Gesamtang. z. Maßnahme -nachrichtl.-	Bisher finanziert	Ermächtigungs übertragungen aus Vorvorj.	Ergebnis 2023	Ansatz 2024	Ansatz 2025	VE
EUR								
		1	2	3	4	5	6	7
8	Auszahlungen für Baumaßnahmen	-200.000	0,00	0	0,00	0	0	0
13	<b>Summe der Auszahlungen aus Investitionstätigkeit (Summe aus Nummern 7 bis 12)</b>	<b>-200.000</b>	<b>0,00</b>	<b>0</b>	<b>0,00</b>	<b>0</b>	<b>0</b>	<b>0</b>
14	<b>Saldo aus Investitionstätigkeit (Saldo aus Nummern 6 und 13)</b>	<b>-200.000</b>	<b>0,00</b>	<b>0</b>	<b>0,00</b>	<b>0</b>	<b>0</b>	<b>0</b>
16	<b>Gesamtkosten der Maßnahme (Summe aus Nummern 13 und 15)</b>	<b>-200.000</b>	<b>0,00</b>	<b>0</b>	<b>0,00</b>	<b>0</b>	<b>0</b>	<b>0</b>

### Investition I-5410-008 Planung Baugebiet Schubertweg-Ost

Nr.	Investitionsmaßnahmen Einzahlungs- und Auszahlungsarten	Gesamtang. z. Maßnahme -nachrichtl.-	Bisher finanziert	Ermächtigungs übertragungen aus Vorvorj.	Ergebnis 2023	Ansatz 2024	Ansatz 2025	VE
EUR								
		1	2	3	4	5	6	7
2	Einzahlungen a. Investitionsbeiträgen u. ähnl. Entgelten f. Investitionstätigk.	1.400.000	0,00	0	0,00	0	1.400.000	0
6	<b>Summe der Einzahlungen aus Investitionstätigkeit (Summe aus Nummern 1 bis 5)</b>	<b>1.400.000</b>	<b>0,00</b>	<b>0</b>	<b>0,00</b>	<b>0</b>	<b>1.400.000</b>	<b>0</b>
8	Auszahlungen für Baumaßnahmen	-3.580.000	-103.164,64	-1.362.215	-73.960,87	-2.000.000	0	0
13	<b>Summe der Auszahlungen aus Investitionstätigkeit (Summe aus Nummern 7 bis 12)</b>	<b>-3.580.000</b>	<b>-103.164,64</b>	<b>-1.362.215</b>	<b>-73.960,87</b>	<b>-2.000.000</b>	<b>0</b>	<b>0</b>
14	<b>Saldo aus Investitionstätigkeit (Saldo aus Nummern 6 und 13)</b>	<b>-2.180.000</b>	<b>-103.164,64</b>	<b>-1.362.215</b>	<b>-73.960,87</b>	<b>-2.000.000</b>	<b>1.400.000</b>	<b>0</b>
16	<b>Gesamtkosten der Maßnahme (Summe aus Nummern 13 und 15)</b>	<b>-3.580.000</b>	<b>-103.164,64</b>	<b>-1.362.215</b>	<b>-73.960,87</b>	<b>-2.000.000</b>	<b>0</b>	<b>0</b>

### Investition I-5410-009 Planung Baugebiet Kinderhaus IV

## Haushaltsplan 2025 der Gemeinde Mittelbiberach



Mittelbiberach  
die Gemeinde

### Einzeldarstellung der Investitionsmaßnahmen Produktgruppe 5410 Gemeindestraßen - [THH 5]

Gemeinde Mittelbiberach

Nr.	Investitionsmaßnahmen Einzahlungs- und Auszahlungsarten	Gesamtang. z. Maßnahme -nachrichtl.-	Bisher finanziert	Ermächtigungs übertragungen aus Vorvorj.	Ergebnis 2023	Ansatz 2024	Ansatz 2025	VE
		EUR						
		1	2	3	4	5	6	7
2	Einzahlungen a. Investitionsbeiträgen u. ähnl. Entgelten f. Investitionstätigk.	980.000	0,00	0	0,00	0	0	0
6	<b>Summe der Einzahlungen aus Investitionstätigkeit (Summe aus Nummern 1 bis 5)</b>	<b>980.000</b>	<b>0,00</b>	<b>0</b>	<b>0,00</b>	<b>0</b>	<b>0</b>	<b>0</b>
8	Auszahlungen für Baumaßnahmen	-2.060.000	0,00	0	0,00	0	-150.000	0
13	<b>Summe der Auszahlungen aus Investitionstätigkeit (Summe aus Nummern 7 bis 12)</b>	<b>-2.060.000</b>	<b>0,00</b>	<b>0</b>	<b>0,00</b>	<b>0</b>	<b>-150.000</b>	<b>0</b>
14	<b>Saldo aus Investitionstätigkeit (Saldo aus Nummern 6 und 13)</b>	<b>-1.080.000</b>	<b>0,00</b>	<b>0</b>	<b>0,00</b>	<b>0</b>	<b>-150.000</b>	<b>0</b>
16	<b>Gesamtkosten der Maßnahme (Summe aus Nummern 13 und 15)</b>	<b>-2.060.000</b>	<b>0,00</b>	<b>0</b>	<b>0,00</b>	<b>0</b>	<b>-150.000</b>	<b>0</b>

*Erläuterungen:*

Es sind Kosten für Planung und Vorbereitung veranschlagt, vorbehaltlich des Eigentumserwerb.


#### Investition I-5410-010 Verschiedene Brückenmaßnahmen

Nr.	Investitionsmaßnahmen Einzahlungs- und Auszahlungsarten	Gesamtang. z. Maßnahme -nachrichtl.-	Bisher finanziert	Ermächtigungs übertragungen aus Vorvorj.	Ergebnis 2023	Ansatz 2024	Ansatz 2025	VE
		EUR						
		1	2	3	4	5	6	7
1	Einzahlungen aus Investitionszuwendungen	830.000	0,00	0	0,00	0	830.000	0
6	<b>Summe der Einzahlungen aus Investitionstätigkeit (Summe aus Nummern 1 bis 5)</b>	<b>830.000</b>	<b>0,00</b>	<b>0</b>	<b>0,00</b>	<b>0</b>	<b>830.000</b>	<b>0</b>
8	Auszahlungen für Baumaßnahmen	-1.390.000	-31.213,37	0	0,00	0	-1.270.000	0
13	<b>Summe der Auszahlungen aus Investitionstätigkeit (Summe aus Nummern 7 bis 12)</b>	<b>-1.390.000</b>	<b>-31.213,37</b>	<b>0</b>	<b>0,00</b>	<b>0</b>	<b>-1.270.000</b>	<b>0</b>
14	<b>Saldo aus Investitionstätigkeit (Saldo aus Nummern 6 und 13)</b>	<b>-560.000</b>	<b>-31.213,37</b>	<b>0</b>	<b>0,00</b>	<b>0</b>	<b>-440.000</b>	<b>0</b>
16	<b>Gesamtkosten der Maßnahme (Summe aus Nummern 13 und 15)</b>	<b>-1.390.000</b>	<b>-31.213,37</b>	<b>0</b>	<b>0,00</b>	<b>0</b>	<b>-1.270.000</b>	<b>0</b>


*Erläuterungen:*

Brücke 15 beim Kieswerk Fuß, Brücke 22 Ayestraße/Bauhof; Zuschuss wurde beantragt.


## Haushaltsplan 2025 der Gemeinde Mittelbiberach

 <b>Teilergebnishaushalt einschließlich Finanzplanung</b> <b>Kostenstelle 541001 Gemeindestraßen</b> Gemeinde Mittelbiberach		Ergebnis	Ansatz	Ansatz	Plan	Plan	Plan
		2023	2024	2025	2026	2027	2028
		EUR					
		1	2	3	4	5	6
1	Steuern und ähnliche Abgaben	0,00	0	0	0	0	0
2	Zuweisungen und Zuwendungen, Umlagen	19.843,80	20.000	20.000	20.000	20.000	20.000
3	Aufgelöste Investitionszuwendungen und -beiträge	0,00	151.500	151.500	170.700	170.700	170.700
4	Sonstige Transfererträge	0,00	0	0	0	0	0
5	Entgelte für öffentliche Leistungen oder Einrichtungen	0,00	0	0	0	0	0
6	Sonstige privatrechtliche Leistungsentgelte	0,00	0	0	0	0	0
7	Kostenerstattungen und Kostenumlagen	0,00	0	0	0	0	0
8	Zinsen und ähnliche Erträge	0,00	0	0	0	0	0
9	Aktivierete Eigenleistungen und Bestandveränderungen	0,00	0	0	0	0	0
10	Sonstige ordentliche Erträge	0,00	0	0	0	0	0
<b>11</b>	<b>Anteilige ordentliche Erträge</b> <b>(Summe aus Nummern 1 bis 10)</b>	<b>19.843,80</b>	<b>171.500</b>	<b>171.500</b>	<b>190.700</b>	<b>190.700</b>	<b>190.700</b>
12	Personalaufwendungen	0,00	0	0	0	0	0
13	Versorgungsaufwendungen	0,00	0	0	0	0	0
14	Aufwendungen für Sach- und Dienstleistungen	-49.467,69	-41.700	-37.000	-37.000	-37.000	-41.700
15	Abschreibungen	0,00	-250.700	-240.200	-257.300	-257.200	-257.200
16	Zinsen und ähnliche Aufwendungen	0,00	0	0	0	0	0
17	Transferaufwendungen	0,00	0	0	0	0	0
18	Sonstige ordentliche Aufwendungen	0,00	-500	-500	-500	-500	-500
<b>19</b>	<b>Anteilige ordentliche Aufwendungen</b> <b>(Summe aus Nummern 12 bis 18)</b>	<b>-49.467,69</b>	<b>-292.900</b>	<b>-277.700</b>	<b>-294.800</b>	<b>-294.700</b>	<b>-299.400</b>
<b>20</b>	<b>Anteiliges veranschlagtes ordentliches Ergebnis</b> <b>(Summe aus Nummern 11 und 19)</b>	<b>-29.623,89</b>	<b>-121.400</b>	<b>-106.200</b>	<b>-104.100</b>	<b>-104.000</b>	<b>-108.700</b>
21	Erträge aus internen Leistungen	0,00	0	0	0	0	0
22	Aufwendungen für interne Leistungen	0,00	-238.100	-236.900	-237.400	-236.600	-227.200
23	kalkulatorische Kosten	0,00	-87.100	-2.800	-2.800	-2.800	-2.800
<b>24</b>	<b>Veranschlagtes kalkulatorisches Ergebnis</b> <b>(Saldo aus Nummern 21 bis 23)</b>	<b>0,00</b>	<b>-325.200</b>	<b>-239.700</b>	<b>-240.200</b>	<b>-239.400</b>	<b>-230.000</b>
<b>25</b>	<b>Veranschlagter Nettoressourcenbedarf/-überschuss</b> <b>(Summe aus Nummer 20 und 24)</b>	<b>-29.623,89</b>	<b>-446.600</b>	<b>-345.900</b>	<b>-344.300</b>	<b>-343.400</b>	<b>-338.700</b>

## Haushaltsplan 2025 der Gemeinde Mittelbiberach

 <b>Teilfinanzhaushalt einschließlich Finanzplanung</b> <b>Kostenstelle 541001 Gemeindestraßen</b> Gemeinde Mittelbiberach		Ergebnis 2023	Ansatz 2024	Ansatz 2025	VE	Plan 2026	Plan 2027	Plan 2028
		EUR						
Nr.	Bezeichnung	1	2	3	4	5	6	7
1	Summe der Einzahlungen aus laufender Verwaltungstätigkeit (ohne außerordentliche zahlungswirksame Erträge aus Vermögensveräußerung)	19.843,80	20.000	20.000	0	20.000	20.000	20.000
2	Summe der Auszahlungen aus laufender Verwaltungstätigkeit	-47.554,38	-42.200	-37.500	0	-37.500	-37.500	-42.200
<b>3</b>	<b>Anteiliger Zahlungsmittelüberschuss/-bedarf des Ergebnishaushalts (Saldo aus Nummern 1 und 2)</b>	<b>-27.710,58</b>	<b>-22.200</b>	<b>-17.500</b>	<b>0</b>	<b>-17.500</b>	<b>-17.500</b>	<b>-22.200</b>
4	Einzahlungen aus Investitionszuwendungen	0,00	0	0	0	0	0	0
5	Einzahlungen aus Investitionsbeiträgen und ähnlichen Entgelten für Investitionstätigkeit	0,00	0	1.400.000	0	0	0	980.000
6	Einzahlungen aus der Veräußerung von Sachvermögen	0,00	0	0	0	0	0	0
7	Einzahlungen aus der Veräußerung von Finanzvermögen	0,00	0	0	0	0	0	0
8	Einzahlungen für sonstige Investitionstätigkeit	0,00	0	0	0	0	0	0
<b>9</b>	<b>Einzahlungen aus Investitionstätigkeit (Summe aus Nummern 4 bis 8)</b>	<b>0,00</b>	<b>0</b>	<b>1.400.000</b>	<b>0</b>	<b>0</b>	<b>0</b>	<b>980.000</b>
10	Auszahlungen für den Erwerb von Grundstücken und Gebäuden	0,00	0	0	0	0	0	0
11	Auszahlungen für Baumaßnahmen	-59.918,03	-2.045.000	-170.000	0	-1.170.000	-870.000	-20.000
12	Auszahlungen für den Erwerb von beweglichem Sachvermögen	0,00	0	0	0	0	0	0
13	Auszahlungen für den Erwerb von Finanzvermögen	0,00	0	0	0	0	0	0
14	Auszahlungen für Investitionsförderungsmaßnahmen	0,00	0	0	0	0	0	0
15	Auszahlungen für den Erwerb von immateriellen Vermögensgegenständen	0,00	0	0	0	0	0	0
<b>16</b>	<b>Auszahlungen aus Investitionstätigkeit (Summe aus Nummern 10 bis 15)</b>	<b>-59.918,03</b>	<b>-2.045.000</b>	<b>-170.000</b>	<b>0</b>	<b>-1.170.000</b>	<b>-870.000</b>	<b>-20.000</b>
<b>17</b>	<b>Anteiliger veranschlagter Finanzierungsmittelüberschuss/-bedarf aus Investitionstätigkeit (Saldo aus Numern 9 und 16)</b>	<b>-59.918,03</b>	<b>-2.045.000</b>	<b>1.230.000</b>	<b>0</b>	<b>-1.170.000</b>	<b>-870.000</b>	<b>960.000</b>
<b>18</b>	<b>Anteiliger veranschlagter Finanzierungsmittel-(Saldo aus Nummern 3 und 17)</b>	<b>-87.628,61</b>	<b>-2.067.200</b>	<b>1.212.500</b>	<b>0</b>	<b>-1.187.500</b>	<b>-887.500</b>	<b>937.800</b>

## Haushaltsplan 2025 der Gemeinde Mittelbiberach

 <div style="display: inline-block; vertical-align: middle; margin-left: 10px;"> <b>Einzeldarstellung der Investitionsmaßnahmen</b>  <b>Kostenstelle 541001 Gemeindestraßen</b>                      Gemeinde Mittelbiberach                 </div>								
<b>Investition I-5410-001 Verschiedene Straßenbaumaßnahmen</b>								
Nr.	Investitionsmaßnahmen Einzahlungs- und Auszahlungsarten	Gesamtang. z. Maßnahme -nachrichtl.-	Bisher finanziert	Ermächtigungs übertragungen aus Vorvorj.	Ergebnis 2023	Ansatz 2024	Ansatz 2025	VE
EUR								
		1	2	3	4	5	6	7
8	Auszahlungen für Baumaßnahmen			0	0,00	-45.000	-20.000	0
13	<b>Summe der Auszahlungen aus Investitionstätigkeit (Summe aus Nummern 7 bis 12)</b>			<b>0</b>	<b>0,00</b>	<b>-45.000</b>	<b>-20.000</b>	<b>0</b>
14	<b>Saldo aus Investitionstätigkeit (Saldo aus Nummern 6 und 13)</b>			<b>0</b>	<b>0,00</b>	<b>-45.000</b>	<b>-20.000</b>	<b>0</b>
16	<b>Gesamtkosten der Maßnahme (Summe aus Nummern 13 und 15)</b>			<b>0</b>	<b>0,00</b>	<b>-45.000</b>	<b>-20.000</b>	<b>0</b>
<b>Investition I-5410-007 Ausbau Vogteistraße</b>								
Nr.	Investitionsmaßnahmen Einzahlungs- und Auszahlungsarten	Gesamtang. z. Maßnahme -nachrichtl.-	Bisher finanziert	Ermächtigungs übertragungen aus Vorvorj.	Ergebnis 2023	Ansatz 2024	Ansatz 2025	VE
EUR								
		1	2	3	4	5	6	7
8	Auszahlungen für Baumaßnahmen	-200.000	0,00	0	0,00	0	0	0
13	<b>Summe der Auszahlungen aus Investitionstätigkeit (Summe aus Nummern 7 bis 12)</b>	<b>-200.000</b>	<b>0,00</b>	<b>0</b>	<b>0,00</b>	<b>0</b>	<b>0</b>	<b>0</b>
14	<b>Saldo aus Investitionstätigkeit (Saldo aus Nummern 6 und 13)</b>	<b>-200.000</b>	<b>0,00</b>	<b>0</b>	<b>0,00</b>	<b>0</b>	<b>0</b>	<b>0</b>
16	<b>Gesamtkosten der Maßnahme (Summe aus Nummern 13 und 15)</b>	<b>-200.000</b>	<b>0,00</b>	<b>0</b>	<b>0,00</b>	<b>0</b>	<b>0</b>	<b>0</b>
<b>Investition I-5410-008 Planung Baugebiet Schubertweg-Ost</b>								
Nr.	Investitionsmaßnahmen Einzahlungs- und Auszahlungsarten	Gesamtang. z. Maßnahme -nachrichtl.-	Bisher finanziert	Ermächtigungs übertragungen aus Vorvorj.	Ergebnis 2023	Ansatz 2024	Ansatz 2025	VE
EUR								
		1	2	3	4	5	6	7
2	Einzahlungen a. Investitionsbeiträgen u. ähnl. Entgelten f. Investitionstätigk.	1.400.000	0,00	0	0,00	0	1.400.000	0
6	<b>Summe der Einzahlungen aus Investitionstätigkeit (Summe aus Nummern 1 bis 5)</b>	<b>1.400.000</b>	<b>0,00</b>	<b>0</b>	<b>0,00</b>	<b>0</b>	<b>1.400.000</b>	<b>0</b>
8	Auszahlungen für Baumaßnahmen	-3.580.000	-89.121,80	-1.362.215	-59.918,03	-2.000.000	0	0
13	<b>Summe der Auszahlungen aus Investitionstätigkeit (Summe aus Nummern 7 bis 12)</b>	<b>-3.580.000</b>	<b>-89.121,80</b>	<b>-1.362.215</b>	<b>-59.918,03</b>	<b>-2.000.000</b>	<b>0</b>	<b>0</b>
14	<b>Saldo aus Investitionstätigkeit (Saldo aus Nummern 6 und 13)</b>	<b>-2.180.000</b>	<b>-89.121,80</b>	<b>-1.362.215</b>	<b>-59.918,03</b>	<b>-2.000.000</b>	<b>1.400.000</b>	<b>0</b>
16	<b>Gesamtkosten der Maßnahme (Summe aus Nummern 13 und 15)</b>	<b>-3.580.000</b>	<b>-89.121,80</b>	<b>-1.362.215</b>	<b>-59.918,03</b>	<b>-2.000.000</b>	<b>0</b>	<b>0</b>
<b>Investition I-5410-009 Planung Baugebiet Kinderhaus IV</b>								
Nr.	Investitionsmaßnahmen Einzahlungs- und Auszahlungsarten	Gesamtang. z. Maßnahme -nachrichtl.-	Bisher finanziert	Ermächtigungs übertragungen aus Vorvorj.	Ergebnis 2023	Ansatz 2024	Ansatz 2025	VE
EUR								
		1	2	3	4	5	6	7
2	Einzahlungen a. Investitionsbeiträgen u. ähnl. Entgelten f. Investitionstätigk.	980.000	0,00	0	0,00	0	0	0
6	<b>Summe der Einzahlungen aus Investitionstätigkeit (Summe aus Nummern 1 bis 5)</b>	<b>980.000</b>	<b>0,00</b>	<b>0</b>	<b>0,00</b>	<b>0</b>	<b>0</b>	<b>0</b>
8	Auszahlungen für Baumaßnahmen	-2.060.000	0,00	0	0,00	0	-150.000	0
13	<b>Summe der Auszahlungen aus Investitionstätigkeit (Summe aus Nummern 7 bis 12)</b>	<b>-2.060.000</b>	<b>0,00</b>	<b>0</b>	<b>0,00</b>	<b>0</b>	<b>-150.000</b>	<b>0</b>
14	<b>Saldo aus Investitionstätigkeit (Saldo aus Nummern 6 und 13)</b>	<b>-1.080.000</b>	<b>0,00</b>	<b>0</b>	<b>0,00</b>	<b>0</b>	<b>-150.000</b>	<b>0</b>
16	<b>Gesamtkosten der Maßnahme (Summe aus Nummern 13 und 15)</b>	<b>-2.060.000</b>	<b>0,00</b>	<b>0</b>	<b>0,00</b>	<b>0</b>	<b>-150.000</b>	<b>0</b>



## Haushaltsplan 2025 der Gemeinde Mittelbiberach



Mittelbiberach  
die Gemeinde

### Einzeldarstellung der Investitionsmaßnahmen Kostenstelle 541001 Gemeindestraßen


Gemeinde Mittelbiberach

Nr.	Investitionsmaßnahmen Einzahlungs- und Auszahlungsarten	Gesamtang. z. Maßnahme- nachrichtl.-	Bisher finanziert	Ermächtigungs- übertragungen aus Vorvorj.	Ergebnis 2023	Ansatz 2024	Ansatz 2025	VE
		EUR						
		1	2	3	4	5	6	7


*Erläuterungen:*

Es sind Kosten für Planung und Vorbereitung veranschlagt, vorbehaltlich des Eigentumserwerb.


## Haushaltsplan 2025 der Gemeinde Mittelbiberach

 <b>Teilergebnishaushalt einschließlich Finanzplanung</b> <b>Kostenstelle 541002 Gemeindeverbindungsstraßen</b> Gemeinde Mittelbiberach		Ergebnis 2023	Ansatz 2024	Ansatz 2025	Plan 2026	Plan 2027	Plan 2028
		EUR					
Nr.	Bezeichnung	1	2	3	4	5	6
1	Steuern und ähnliche Abgaben	0,00	0	0	0	0	0
2	Zuweisungen und Zuwendungen, Umlagen	26.780,00	25.800	25.800	25.800	25.800	25.800
3	Aufgelöste Investitionszuwendungen und -beiträge	0,00	21.100	21.100	21.100	21.100	21.100
4	Sonstige Transfererträge	0,00	0	0	0	0	0
5	Entgelte für öffentliche Leistungen oder Einrichtungen	0,00	0	0	0	0	0
6	Sonstige privatrechtliche Leistungsentgelte	0,00	0	0	0	0	0
7	Kostenerstattungen und Kostenumlagen	0,00	0	0	0	0	0
8	Zinsen und ähnliche Erträge	0,00	0	0	0	0	0
9	Aktivierete Eigenleistungen und Bestandveränderungen	0,00	0	0	0	0	0
10	Sonstige ordentliche Erträge	0,00	0	0	0	0	0
<b>11</b>	<b>Anteilige ordentliche Erträge</b> <b>(Summe aus Nummern 1 bis 10)</b>	<b>26.780,00</b>	<b>46.900</b>	<b>46.900</b>	<b>46.900</b>	<b>46.900</b>	<b>46.900</b>
12	Personalaufwendungen	0,00	0	0	0	0	0
13	Versorgungsaufwendungen	0,00	0	0	0	0	0
14	Aufwendungen für Sach- und Dienstleistungen	-11.539,45	-10.000	-10.000	-10.000	-10.000	-10.000
15	Abschreibungen	0,00	-28.200	-28.200	-28.200	-28.200	-28.200
16	Zinsen und ähnliche Aufwendungen	0,00	0	0	0	0	0
17	Transferaufwendungen	0,00	0	0	0	0	0
18	Sonstige ordentliche Aufwendungen	0,00	0	0	0	0	0
<b>19</b>	<b>Anteilige ordentliche Aufwendungen</b> <b>(Summe aus Nummern 12 bis 18)</b>	<b>-11.539,45</b>	<b>-38.200</b>	<b>-38.200</b>	<b>-38.200</b>	<b>-38.200</b>	<b>-38.200</b>
<b>20</b>	<b>Anteiliges veranschlagtes ordentliches Ergebnis</b> <b>(Summe aus Nummern 11 und 19)</b>	<b>15.240,55</b>	<b>8.700</b>	<b>8.700</b>	<b>8.700</b>	<b>8.700</b>	<b>8.700</b>
21	Erträge aus internen Leistungen	0,00	0	0	0	0	0
22	Aufwendungen für interne Leistungen	0,00	-7.900	-8.200	-8.200	-8.200	-8.200
23	kalkulatorische Kosten	0,00	-2.600	-200	-200	-200	-200
<b>24</b>	<b>Veranschlagtes kalkulatorisches Ergebnis</b> <b>(Saldo aus Nummern 21 bis 23)</b>	<b>0,00</b>	<b>-10.500</b>	<b>-8.400</b>	<b>-8.400</b>	<b>-8.400</b>	<b>-8.400</b>
<b>25</b>	<b>Veranschlagter Nettoressourcenbedarf/-überschuss</b> <b>(Summe aus Nummer 20 und 24)</b>	<b>15.240,55</b>	<b>-1.800</b>	<b>300</b>	<b>300</b>	<b>300</b>	<b>300</b>


## Haushaltsplan 2025 der Gemeinde Mittelbiberach

 <b>Teilfinanzhaushalt einschließlich Finanzplanung</b> <b>Kostenstelle 541002 Gemeindeverbindungsstraßen</b> Gemeinde Mittelbiberach		Ergebnis 2023	Ansatz 2024	Ansatz 2025	VE	Plan 2026	Plan 2027	Plan 2028
		EUR						
		1	2	3	4	5	6	7
1	Summe der Einzahlungen aus laufender Verwaltungstätigkeit (ohne außerordentliche zahlungswirksame Erträge aus Vermögensveräußerung)	26.780,00	25.800	25.800	0	25.800	25.800	25.800
2	Summe der Auszahlungen aus laufender Verwaltungstätigkeit	-4.090,64	-10.000	-10.000	0	-10.000	-10.000	-10.000
<b>3</b>	<b>Anteiliger Zahlungsmittelüberschuss/-bedarf des Ergebnishaushalts (Saldo aus Nummern 1 und 2)</b>	<b>22.689,36</b>	<b>15.800</b>	<b>15.800</b>	<b>0</b>	<b>15.800</b>	<b>15.800</b>	<b>15.800</b>
4	Einzahlungen aus Investitionszuwendungen	0,00	0	0	0	0	0	0
5	Einzahlungen aus Investitionsbeiträgen und ähnlichen Entgelten für Investitionstätigkeit	0,00	0	0	0	0	0	0
6	Einzahlungen aus der Veräußerung von Sachvermögen	0,00	0	0	0	0	0	0
7	Einzahlungen aus der Veräußerung von Finanzvermögen	0,00	0	0	0	0	0	0
8	Einzahlungen für sonstige Investitionstätigkeit	0,00	0	0	0	0	0	0
<b>9</b>	<b>Einzahlungen aus Investitionstätigkeit (Summe aus Nummern 4 bis 8)</b>	<b>0,00</b>	<b>0</b>	<b>0</b>	<b>0</b>	<b>0</b>	<b>0</b>	<b>0</b>
10	Auszahlungen für den Erwerb von Grundstücken und Gebäuden	0,00	0	0	0	0	0	0
11	Auszahlungen für Baumaßnahmen	0,00	0	0	0	0	0	0
12	Auszahlungen für den Erwerb von beweglichem Sachvermögen	0,00	0	0	0	0	0	0
13	Auszahlungen für den Erwerb von Finanzvermögen	0,00	0	0	0	0	0	0
14	Auszahlungen für Investitionsförderungsmaßnahmen	0,00	0	0	0	0	0	0
15	Auszahlungen für den Erwerb von immateriellen Vermögensgegenständen	0,00	0	0	0	0	0	0
<b>16</b>	<b>Auszahlungen aus Investitionstätigkeit (Summe aus Nummern 10 bis 15)</b>	<b>0,00</b>	<b>0</b>	<b>0</b>	<b>0</b>	<b>0</b>	<b>0</b>	<b>0</b>
<b>17</b>	<b>Anteiliger veranschlagter Finanzierungsmittelüberschuss/-bedarf aus Investitionstätigkeit (Saldo aus Numern 9 und 16)</b>	<b>0,00</b>	<b>0</b>	<b>0</b>	<b>0</b>	<b>0</b>	<b>0</b>	<b>0</b>
<b>18</b>	<b>Anteiliger veranschlagter Finanzierungsmittel-(Saldo aus Nummern 3 und 17)</b>	<b>22.689,36</b>	<b>15.800</b>	<b>15.800</b>	<b>0</b>	<b>15.800</b>	<b>15.800</b>	<b>15.800</b>


## Haushaltsplan 2025 der Gemeinde Mittelbiberach

 <b>Teilergebnishaushalt einschließlich Finanzplanung</b> <b>Kostenstelle 541003 Feldwege</b> Gemeinde Mittelbiberach		Ergebnis 2023	Ansatz 2024	Ansatz 2025	Plan 2026	Plan 2027	Plan 2028
		EUR					
Nr.	Bezeichnung	1	2	3	4	5	6
1	Steuern und ähnliche Abgaben	0,00	0	0	0	0	0
2	Zuweisungen und Zuwendungen, Umlagen	0,00	0	0	0	0	0
3	Aufgelöste Investitionszuwendungen und -beiträge	0,00	0	0	0	0	0
4	Sonstige Transfererträge	0,00	0	0	0	0	0
5	Entgelte für öffentliche Leistungen oder Einrichtungen	0,00	0	0	0	0	0
6	Sonstige privatrechtliche Leistungsentgelte	0,00	0	0	0	0	0
7	Kostenerstattungen und Kostenumlagen	0,00	0	0	0	0	0
8	Zinsen und ähnliche Erträge	0,00	0	0	0	0	0
9	Aktivierete Eigenleistungen und Bestandveränderungen	0,00	0	0	0	0	0
10	Sonstige ordentliche Erträge	0,00	0	0	0	0	0
<b>11</b>	<b>Anteilige ordentliche Erträge (Summe aus Nummern 1 bis 10)</b>	<b>0,00</b>	<b>0</b>	<b>0</b>	<b>0</b>	<b>0</b>	<b>0</b>
12	Personalaufwendungen	0,00	0	0	0	0	0
13	Versorgungsaufwendungen	0,00	0	0	0	0	0
14	Aufwendungen für Sach- und Dienstleistungen	-108.667,67	-31.000	-31.000	-31.000	-31.000	-31.000
15	Abschreibungen	0,00	-49.500	-42.000	-42.000	-42.000	-42.000
16	Zinsen und ähnliche Aufwendungen	0,00	0	0	0	0	0
17	Transferaufwendungen	0,00	0	0	0	0	0
18	Sonstige ordentliche Aufwendungen	0,00	0	0	0	0	0
<b>19</b>	<b>Anteilige ordentliche Aufwendungen (Summe aus Nummern 12 bis 18)</b>	<b>-108.667,67</b>	<b>-80.500</b>	<b>-73.000</b>	<b>-73.000</b>	<b>-73.000</b>	<b>-73.000</b>
<b>20</b>	<b>Anteiliges veranschlagtes ordentliches Ergebnis (Summe aus Nummern 11 und 19)</b>	<b>-108.667,67</b>	<b>-80.500</b>	<b>-73.000</b>	<b>-73.000</b>	<b>-73.000</b>	<b>-73.000</b>
21	Erträge aus internen Leistungen	0,00	0	0	0	0	0
22	Aufwendungen für interne Leistungen	0,00	-26.200	-27.200	-27.100	-27.100	-27.100
23	kalkulatorische Kosten	0,00	-24.000	-3.400	-3.400	-3.400	-3.400
<b>24</b>	<b>Veranschlagtes kalkulatorisches Ergebnis (Saldo aus Nummern 21 bis 23)</b>	<b>0,00</b>	<b>-50.200</b>	<b>-30.600</b>	<b>-30.500</b>	<b>-30.500</b>	<b>-30.500</b>
<b>25</b>	<b>Veranschlagter Nettoressourcenbedarf/-überschuss (Summe aus Nummer 20 und 24)</b>	<b>-108.667,67</b>	<b>-130.700</b>	<b>-103.600</b>	<b>-103.500</b>	<b>-103.500</b>	<b>-103.500</b>


## Haushaltsplan 2025 der Gemeinde Mittelbiberach

 <b>Teilfinanzhaushalt einschließlich Finanzplanung</b> <b>Kostenstelle 541003 Feldwege</b> Gemeinde Mittelbiberach		Ergebnis 2023	Ansatz 2024	Ansatz 2025	VE	Plan 2026	Plan 2027	Plan 2028
		EUR						
Nr.	Bezeichnung	1	2	3	4	5	6	7
1	Summe der Einzahlungen aus laufender Verwaltungstätigkeit (ohne außerordentliche zahlungswirksame Erträge aus Vermögensveräußerung)	0,00	0	0	0	0	0	0
2	Summe der Auszahlungen aus laufender Verwaltungstätigkeit	-19.505,59	-31.000	-31.000	0	-31.000	-31.000	-31.000
<b>3</b>	<b>Anteiliger Zahlungsmittelüberschuss/-bedarf des Ergebnishaushalts (Saldo aus Nummern 1 und 2)</b>	<b>-19.505,59</b>	<b>-31.000</b>	<b>-31.000</b>	<b>0</b>	<b>-31.000</b>	<b>-31.000</b>	<b>-31.000</b>
4	Einzahlungen aus Investitionszuwendungen	0,00	0	0	0	0	0	0
5	Einzahlungen aus Investitionsbeiträgen und ähnlichen Entgelten für Investitionstätigkeit	0,00	0	0	0	0	0	0
6	Einzahlungen aus der Veräußerung von Sachvermögen	0,00	0	0	0	0	0	0
7	Einzahlungen aus der Veräußerung von Finanzvermögen	0,00	0	0	0	0	0	0
8	Einzahlungen für sonstige Investitionstätigkeit	0,00	0	0	0	0	0	0
<b>9</b>	<b>Einzahlungen aus Investitionstätigkeit (Summe aus Nummern 4 bis 8)</b>	<b>0,00</b>	<b>0</b>	<b>0</b>	<b>0</b>	<b>0</b>	<b>0</b>	<b>0</b>
10	Auszahlungen für den Erwerb von Grundstücken und Gebäuden	0,00	0	0	0	0	0	0
11	Auszahlungen für Baumaßnahmen	0,00	0	0	0	0	0	0
12	Auszahlungen für den Erwerb von beweglichem Sachvermögen	0,00	0	0	0	0	0	0
13	Auszahlungen für den Erwerb von Finanzvermögen	0,00	0	0	0	0	0	0
14	Auszahlungen für Investitionsförderungsmaßnahmen	0,00	0	0	0	0	0	0
15	Auszahlungen für den Erwerb von immateriellen Vermögensgegenständen	0,00	0	0	0	0	0	0
<b>16</b>	<b>Auszahlungen aus Investitionstätigkeit (Summe aus Nummern 10 bis 15)</b>	<b>0,00</b>	<b>0</b>	<b>0</b>	<b>0</b>	<b>0</b>	<b>0</b>	<b>0</b>
<b>17</b>	<b>Anteiliger veranschlagter Finanzierungsmittelüberschuss/-bedarf aus Investitionstätigkeit (Saldo aus Numern 9 und 16)</b>	<b>0,00</b>	<b>0</b>	<b>0</b>	<b>0</b>	<b>0</b>	<b>0</b>	<b>0</b>
<b>18</b>	<b>Anteiliger veranschlagter Finanzierungsmittel-(Saldo aus Nummern 3 und 17)</b>	<b>-19.505,59</b>	<b>-31.000</b>	<b>-31.000</b>	<b>0</b>	<b>-31.000</b>	<b>-31.000</b>	<b>-31.000</b>

## Haushaltsplan 2025 der Gemeinde Mittelbiberach

 <b>Teilergebnishaushalt einschließlich Finanzplanung</b> <b>Kostenstelle 541004 Straßenbeleuchtung</b> Gemeinde Mittelbiberach		Ergebnis 2023	Ansatz 2024	Ansatz 2025	Plan 2026	Plan 2027	Plan 2028
		EUR					
Nr.	Bezeichnung	1	2	3	4	5	6
1	Steuern und ähnliche Abgaben	0,00	0	0	0	0	0
2	Zuweisungen und Zuwendungen, Umlagen	0,00	6.000	6.000	6.000	6.000	6.000
3	Aufgelöste Investitionszuwendungen und -beiträge	0,00	7.500	7.500	7.500	7.500	7.500
4	Sonstige Transfererträge	0,00	0	0	0	0	0
5	Entgelte für öffentliche Leistungen oder Einrichtungen	0,00	0	0	0	0	0
6	Sonstige privatrechtliche Leistungsentgelte	0,00	0	0	0	0	0
7	Kostenerstattungen und Kostenumlagen	860,52	500	500	500	500	500
8	Zinsen und ähnliche Erträge	0,00	0	0	0	0	0
9	Aktivierete Eigenleistungen und Bestandveränderungen	0,00	0	0	0	0	0
10	Sonstige ordentliche Erträge	0,00	0	0	0	0	0
<b>11</b>	<b>Anteilige ordentliche Erträge (Summe aus Nummern 1 bis 10)</b>	<b>860,52</b>	<b>14.000</b>	<b>14.000</b>	<b>14.000</b>	<b>14.000</b>	<b>14.000</b>
12	Personalaufwendungen	0,00	0	0	0	0	0
13	Versorgungsaufwendungen	0,00	0	0	0	0	0
14	Aufwendungen für Sach- und Dienstleistungen	-72.765,06	-122.000	-122.000	-122.000	-122.000	-122.000
15	Abschreibungen	0,00	-27.900	-27.900	-27.900	-27.900	-27.900
16	Zinsen und ähnliche Aufwendungen	0,00	0	0	0	0	0
17	Transferaufwendungen	0,00	0	0	0	0	0
18	Sonstige ordentliche Aufwendungen	0,00	0	0	0	0	0
<b>19</b>	<b>Anteilige ordentliche Aufwendungen (Summe aus Nummern 12 bis 18)</b>	<b>-72.765,06</b>	<b>-149.900</b>	<b>-149.900</b>	<b>-149.900</b>	<b>-149.900</b>	<b>-149.900</b>
<b>20</b>	<b>Anteiliges veranschlagtes ordentliches Ergebnis (Summe aus Nummern 11 und 19)</b>	<b>-71.904,54</b>	<b>-135.900</b>	<b>-135.900</b>	<b>-135.900</b>	<b>-135.900</b>	<b>-135.900</b>
21	Erträge aus internen Leistungen	0,00	0	0	0	0	0
22	Aufwendungen für interne Leistungen	0,00	-19.400	-20.600	-20.400	-20.400	-20.400
23	kalkulatorische Kosten	0,00	-6.500	-800	-800	-800	-800
<b>24</b>	<b>Veranschlagtes kalkulatorisches Ergebnis (Saldo aus Nummern 21 bis 23)</b>	<b>0,00</b>	<b>-25.900</b>	<b>-21.400</b>	<b>-21.200</b>	<b>-21.200</b>	<b>-21.200</b>
<b>25</b>	<b>Veranschlagter Nettoressourcenbedarf/-überschuss (Summe aus Nummer 20 und 24)</b>	<b>-71.904,54</b>	<b>-161.800</b>	<b>-157.300</b>	<b>-157.100</b>	<b>-157.100</b>	<b>-157.100</b>

## Haushaltsplan 2025 der Gemeinde Mittelbiberach

 <b>Teilfinanzhaushalt einschließlich Finanzplanung</b> <b>Kostenstelle 541004 Straßenbeleuchtung</b> Gemeinde Mittelbiberach		Ergebnis	Ansatz	Ansatz	VE	Plan	Plan	Plan
		2023	2024	2025		2026	2027	2028
		EUR						
		1	2	3	4	5	6	7
1	Summe der Einzahlungen aus laufender Verwaltungstätigkeit (ohne außerordentliche zahlungswirksame Erträge aus Vermögensveräußerung)	1.414,26	6.500	6.500	0	6.500	6.500	6.500
2	Summe der Auszahlungen aus laufender Verwaltungstätigkeit	-57.664,12	-122.000	-122.000	0	-122.000	-122.000	-122.000
<b>3</b>	<b>Anteiliger Zahlungsmittelüberschuss/-bedarf des Ergebnishaushalts (Saldo aus Nummern 1 und 2)</b>	<b>-56.249,86</b>	<b>-115.500</b>	<b>-115.500</b>	<b>0</b>	<b>-115.500</b>	<b>-115.500</b>	<b>-115.500</b>
4	Einzahlungen aus Investitionszuwendungen	0,00	0	0	0	0	0	0
5	Einzahlungen aus Investitionsbeiträgen und ähnlichen Entgelten für Investitionstätigkeit	0,00	0	0	0	0	0	0
6	Einzahlungen aus der Veräußerung von Sachvermögen	0,00	0	0	0	0	0	0
7	Einzahlungen aus der Veräußerung von Finanzvermögen	0,00	0	0	0	0	0	0
8	Einzahlungen für sonstige Investitionstätigkeit	0,00	0	0	0	0	0	0
<b>9</b>	<b>Einzahlungen aus Investitionstätigkeit (Summe aus Nummern 4 bis 8)</b>	<b>0,00</b>	<b>0</b>	<b>0</b>	<b>0</b>	<b>0</b>	<b>0</b>	<b>0</b>
10	Auszahlungen für den Erwerb von Grundstücken und Gebäuden	0,00	0	0	0	0	0	0
11	Auszahlungen für Baumaßnahmen	-14.042,84	-10.000	-10.000	0	-10.000	-10.000	-10.000
12	Auszahlungen für den Erwerb von beweglichem Sachvermögen	0,00	0	0	0	0	0	0
13	Auszahlungen für den Erwerb von Finanzvermögen	0,00	0	0	0	0	0	0
14	Auszahlungen für Investitionsförderungsmaßnahmen	0,00	0	0	0	0	0	0
15	Auszahlungen für den Erwerb von immateriellen Vermögensgegenständen	0,00	0	0	0	0	0	0
<b>16</b>	<b>Auszahlungen aus Investitionstätigkeit (Summe aus Nummern 10 bis 15)</b>	<b>-14.042,84</b>	<b>-10.000</b>	<b>-10.000</b>	<b>0</b>	<b>-10.000</b>	<b>-10.000</b>	<b>-10.000</b>
<b>17</b>	<b>Anteiliger veranschlagter Finanzierungsmittelüberschuss/-bedarf aus Investitionstätigkeit (Saldo aus Numern 9 und 16)</b>	<b>-14.042,84</b>	<b>-10.000</b>	<b>-10.000</b>	<b>0</b>	<b>-10.000</b>	<b>-10.000</b>	<b>-10.000</b>
<b>18</b>	<b>Anteiliger veranschlagter Finanzierungsmittel-(Saldo aus Nummern 3 und 17)</b>	<b>-70.292,70</b>	<b>-125.500</b>	<b>-125.500</b>	<b>0</b>	<b>-125.500</b>	<b>-125.500</b>	<b>-125.500</b>

## Haushaltsplan 2025 der Gemeinde Mittelbiberach



Mittelbiberach  
die Gemeinde

### Einzeldarstellung der Investitionsmaßnahmen Kostenstelle 541004 Straßenbeleuchtung

Gemeinde Mittelbiberach

#### Investition I-5410-002 Verschiedene Straßenbeleuchtungsmaßnahmen

Nr.	Investitionsmaßnahmen Einzahlungs- und Auszahlungsarten	Gesamtang. z. Maßnahme -nachrichtl.-	Bisher finanziert	Ermächtigungs übertragungen aus Vorvorj.	Ergebnis 2023	Ansatz 2024	Ansatz 2025	VE
EUR								
		1	2	3	4	5	6	7
8	Auszahlungen für Baumaßnahmen			0	0,00	-10.000	-10.000	0
<b>13</b>	<b>Summe der Auszahlungen aus Investitionstätigkeit (Summe aus Nummern 7 bis 12)</b>			<b>0</b>	<b>0,00</b>	<b>-10.000</b>	<b>-10.000</b>	<b>0</b>
<b>14</b>	<b>Saldo aus Investitionstätigkeit (Saldo aus Nummern 6 und 13)</b>			<b>0</b>	<b>0,00</b>	<b>-10.000</b>	<b>-10.000</b>	<b>0</b>
<b>16</b>	<b>Gesamtkosten der Maßnahme (Summe aus Nummern 13 und 15)</b>			<b>0</b>	<b>0,00</b>	<b>-10.000</b>	<b>-10.000</b>	<b>0</b>



## Haushaltsplan 2025 der Gemeinde Mittelbiberach



Mittelbiberach  
die Gemeinde

### Produktbeschreibung Produktgruppe 5450 Straßenreinigung und Winterdienst - [THH 5]

Gemeinde Mittelbiberach

<b>Produktbereich</b>	54	Verkehrsflächen und -anlagen, ÖPNV
<b>Produktgruppe</b>	5450	Straßenreinigung und Winterdienst - [THH 5]

**Kurzbeschreibung** Unter der Produktgruppe 5450 werden die Aufwendungen für die Beseitigung von Schmutz, Abfall, Laub etc. auf Fahrbahnen, Gehwegen, Radwegen und öffentlichen Plätzen verbucht. Hinzu kommen die Aufwendungen für den Winterdienst und die Bereitstellung und Leerung/Befüllung von öffentlichen Mülleimern und Streugutbehältern. Die Räum- und Streupflicht der Gehwege liegt gemäß der Streupflichtsatzung bei den Anliegern.

## Haushaltsplan 2025 der Gemeinde Mittelbiberach




### Teilergebnishaushalt einschließlich Finanzplanung Produktgruppe 5450 Straßenreinigung und Winterdienst - [THH 5]


Gemeinde Mittelbiberach

Nr.	Bezeichnung	Ergebnis 2023	Ansatz 2024	Ansatz 2025	Plan 2026	Plan 2027	Plan 2028
		EUR					
		1	2	3	4	5	6
1	Steuern und ähnliche Abgaben	0,00	0	0	0	0	0
2	Zuweisungen und Zuwendungen, Umlagen	0,00	0	0	0	0	0
3	Aufgelöste Investitionszuwendungen und -beiträge	0,00	0	0	0	0	0
4	Sonstige Transfererträge	0,00	0	0	0	0	0
5	Entgelte für öffentliche Leistungen oder Einrichtungen	0,00	0	0	0	0	0
6	Sonstige privatrechtliche Leistungsentgelte	0,00	0	0	0	0	0
7	Kostenerstattungen und Kostenumlagen	0,00	0	0	0	0	0
8	Zinsen und ähnliche Erträge	0,00	0	0	0	0	0
9	Aktivierete Eigenleistungen und Bestandveränderungen	0,00	0	0	0	0	0
10	Sonstige ordentliche Erträge	0,00	0	0	0	0	0
<b>11</b>	<b>Anteilige ordentliche Erträge (Summe aus Nummern 1 bis 10)</b>	<b>0,00</b>	<b>0</b>	<b>0</b>	<b>0</b>	<b>0</b>	<b>0</b>
12	Personalaufwendungen	0,00	0	0	0	0	0
13	Versorgungsaufwendungen	0,00	0	0	0	0	0
14	Aufwendungen für Sach- und Dienstleistungen	-35.291,20	-39.600	-45.500	-45.500	-45.500	-39.600
15	Abschreibungen	0,00	0	-200	-200	-200	-200
16	Zinsen und ähnliche Aufwendungen	0,00	0	0	0	0	0
17	Transferaufwendungen	0,00	0	0	0	0	0
18	Sonstige ordentliche Aufwendungen	0,00	-1.000	-1.000	-1.000	-1.000	-1.000
<b>19</b>	<b>Anteilige ordentliche Aufwendungen (Summe aus Nummern 12 bis 18)</b>	<b>-35.291,20</b>	<b>-40.600</b>	<b>-46.700</b>	<b>-46.700</b>	<b>-46.700</b>	<b>-40.800</b>
<b>20</b>	<b>Anteiliges veranschlagtes ordentliches Ergebnis (Summe aus Nummern 11 und 19)</b>	<b>-35.291,20</b>	<b>-40.600</b>	<b>-46.700</b>	<b>-46.700</b>	<b>-46.700</b>	<b>-40.800</b>
21	Erträge aus internen Leistungen	0,00	0	0	0	0	0
22	Aufwendungen für interne Leistungen	0,00	-19.700	-20.200	-20.200	-20.200	-20.200
23	kalkulatorische Kosten	0,00	0	0	0	0	0
<b>24</b>	<b>Veranschlagtes kalkulatorisches Ergebnis (Saldo aus Nummern 21 bis 23)</b>	<b>0,00</b>	<b>-19.700</b>	<b>-20.200</b>	<b>-20.200</b>	<b>-20.200</b>	<b>-20.200</b>
<b>25</b>	<b>Veranschlagter Nettoressourcenbedarf/-überschuss (Summe aus Nummer 20 und 24)</b>	<b>-35.291,20</b>	<b>-60.300</b>	<b>-66.900</b>	<b>-66.900</b>	<b>-66.900</b>	<b>-61.000</b>


## Haushaltsplan 2025 der Gemeinde Mittelbiberach

 <b>Teilfinanzhaushalt einschließlich Finanzplanung</b> <b>Produktgruppe 5450 Straßenreinigung und Winterdienst - [THH 5]</b> Gemeinde Mittelbiberach		Ergebnis	Ansatz	Ansatz	VE	Plan	Plan	Plan
		2023	2024	2025		2026	2027	2028
		EUR						
		1	2	3	4	5	6	7
1	Summe der Einzahlungen aus laufender Verwaltungstätigkeit (ohne außerordentliche zahlungswirksame Erträge aus Vermögensveräußerung)	0,00	0	0	0	0	0	0
2	Summe der Auszahlungen aus laufender Verwaltungstätigkeit	-35.398,07	-40.600	-46.500	0	-46.500	-46.500	-40.600
<b>3</b>	<b>Anteiliger Zahlungsmittelüberschuss/-bedarf des Ergebnishaushalts (Saldo aus Nummern 1 und 2)</b>	<b>-35.398,07</b>	<b>-40.600</b>	<b>-46.500</b>	<b>0</b>	<b>-46.500</b>	<b>-46.500</b>	<b>-40.600</b>
4	Einzahlungen aus Investitionszuwendungen	0,00	0	0	0	0	0	0
5	Einzahlungen aus Investitionsbeiträgen und ähnlichen Entgelten für Investitionstätigkeit	0,00	0	0	0	0	0	0
6	Einzahlungen aus der Veräußerung von Sachvermögen	0,00	0	0	0	0	0	0
7	Einzahlungen aus der Veräußerung von Finanzvermögen	0,00	0	0	0	0	0	0
8	Einzahlungen für sonstige Investitionstätigkeit	0,00	0	0	0	0	0	0
<b>9</b>	<b>Einzahlungen aus Investitionstätigkeit (Summe aus Nummern 4 bis 8)</b>	<b>0,00</b>	<b>0</b>	<b>0</b>	<b>0</b>	<b>0</b>	<b>0</b>	<b>0</b>
10	Auszahlungen für den Erwerb von Grundstücken und Gebäuden	0,00	0	0	0	0	0	0
11	Auszahlungen für Baumaßnahmen	0,00	0	0	0	0	0	0
12	Auszahlungen für den Erwerb von beweglichem Sachvermögen	0,00	0	0	0	0	0	0
13	Auszahlungen für den Erwerb von Finanzvermögen	0,00	0	0	0	0	0	0
14	Auszahlungen für Investitionsförderungsmaßnahmen	0,00	0	0	0	0	0	0
15	Auszahlungen für den Erwerb von immateriellen Vermögensgegenständen	0,00	0	0	0	0	0	0
<b>16</b>	<b>Auszahlungen aus Investitionstätigkeit (Summe aus Nummern 10 bis 15)</b>	<b>0,00</b>	<b>0</b>	<b>0</b>	<b>0</b>	<b>0</b>	<b>0</b>	<b>0</b>
<b>17</b>	<b>Anteiliger veranschlagter Finanzierungsmittelüberschuss/-bedarf aus Investitionstätigkeit (Saldo aus Numern 9 und 16)</b>	<b>0,00</b>	<b>0</b>	<b>0</b>	<b>0</b>	<b>0</b>	<b>0</b>	<b>0</b>
<b>18</b>	<b>Anteiliger veranschlagter Finanzierungsmittel-(Saldo aus Nummern 3 und 17)</b>	<b>-35.398,07</b>	<b>-40.600</b>	<b>-46.500</b>	<b>0</b>	<b>-46.500</b>	<b>-46.500</b>	<b>-40.600</b>


## Haushaltsplan 2025 der Gemeinde Mittelbiberach

	<b>Produktbeschreibung</b> <b>Produktgruppe 5470 Verkehrsbetriebe/ÖPNV - [THH 5]</b> Gemeinde Mittelbiberach
<b>Produktbereich</b>	54 Verkehrsflächen und -anlagen, ÖPNV
<b>Produktgruppe</b>	5470 Verkehrsbetriebe/ÖPNV - [THH 5]
<b>Kurzbeschreibung</b>	Die Gemeinde Mittelbiberach beteiligt sich an den Kosten des Anrufsammeltaxis und betreibt mehrere Bushaltestellen in der Gemeinde.

## Haushaltsplan 2025 der Gemeinde Mittelbiberach

 <b>Teilergebnishaushalt einschließlich Finanzplanung</b> <b>Produktgruppe 5470 Verkehrsbetriebe/ÖPNV - [THH 5]</b> Gemeinde Mittelbiberach		Ergebnis 2023	Ansatz 2024	Ansatz 2025	Plan 2026	Plan 2027	Plan 2028
		EUR					
Nr.	Bezeichnung	1	2	3	4	5	6
1	Steuern und ähnliche Abgaben	0,00	0	0	0	0	0
2	Zuweisungen und Zuwendungen, Umlagen	0,00	0	0	0	0	0
3	Aufgelöste Investitionszuwendungen und -beiträge	0,00	0	0	0	0	0
4	Sonstige Transfererträge	0,00	0	0	0	0	0
5	Entgelte für öffentliche Leistungen oder Einrichtungen	0,00	0	0	0	0	0
6	Sonstige privatrechtliche Leistungsentgelte	0,00	0	0	0	0	0
7	Kostenerstattungen und Kostenumlagen	0,00	0	0	0	0	0
8	Zinsen und ähnliche Erträge	0,00	0	0	0	0	0
9	Aktivierete Eigenleistungen und Bestandveränderungen	0,00	0	0	0	0	0
10	Sonstige ordentliche Erträge	0,00	0	0	0	0	0
<b>11</b>	<b>Anteilige ordentliche Erträge (Summe aus Nummern 1 bis 10)</b>	<b>0,00</b>	<b>0</b>	<b>0</b>	<b>0</b>	<b>0</b>	<b>0</b>
12	Personalaufwendungen	0,00	0	0	0	0	0
13	Versorgungsaufwendungen	0,00	0	0	0	0	0
14	Aufwendungen für Sach- und Dienstleistungen	-45,32	-500	-500	-500	-500	-500
15	Abschreibungen	0,00	-500	-500	-500	-500	-500
16	Zinsen und ähnliche Aufwendungen	0,00	0	0	0	0	0
17	Transferaufwendungen	-20.728,96	-8.500	-14.000	-14.000	-14.000	-14.000
18	Sonstige ordentliche Aufwendungen	0,00	0	0	0	0	0
<b>19</b>	<b>Anteilige ordentliche Aufwendungen (Summe aus Nummern 12 bis 18)</b>	<b>-20.774,28</b>	<b>-9.500</b>	<b>-15.000</b>	<b>-15.000</b>	<b>-15.000</b>	<b>-15.000</b>
<b>20</b>	<b>Anteiliges veranschlagtes ordentliches Ergebnis (Summe aus Nummern 11 und 19)</b>	<b>-20.774,28</b>	<b>-9.500</b>	<b>-15.000</b>	<b>-15.000</b>	<b>-15.000</b>	<b>-15.000</b>
21	Erträge aus internen Leistungen	0,00	0	0	0	0	0
22	Aufwendungen für interne Leistungen	0,00	0	0	0	0	0
23	kalkulatorische Kosten	0,00	-100	0	0	0	0
<b>24</b>	<b>Veranschlagtes kalkulatorisches Ergebnis (Saldo aus Nummern 21 bis 23)</b>	<b>0,00</b>	<b>-100</b>	<b>0</b>	<b>0</b>	<b>0</b>	<b>0</b>
<b>25</b>	<b>Veranschlagter Nettoressourcenbedarf/-überschuss (Summe aus Nummer 20 und 24)</b>	<b>-20.774,28</b>	<b>-9.600</b>	<b>-15.000</b>	<b>-15.000</b>	<b>-15.000</b>	<b>-15.000</b>

## Haushaltsplan 2025 der Gemeinde Mittelbiberach

 <b>Teilfinanzhaushalt einschließlich Finanzplanung</b> <b>Produktgruppe 5470 Verkehrsbetriebe/ÖPNV - [THH 5]</b> Gemeinde Mittelbiberach		Ergebnis	Ansatz	Ansatz	VE	Plan	Plan	Plan
		2023	2024	2025		2026	2027	2028
		EUR						
		1	2	3	4	5	6	7
1	Summe der Einzahlungen aus laufender Verwaltungstätigkeit (ohne außerordentliche zahlungswirksame Erträge aus Vermögensveräußerung)	0,00	0	0	0	0	0	0
2	Summe der Auszahlungen aus laufender Verwaltungstätigkeit	-8.217,51	-9.000	-14.500	0	-14.500	-14.500	-14.500
<b>3</b>	<b>Anteiliger Zahlungsmittelüberschuss/-bedarf des Ergebnishaushalts (Saldo aus Nummern 1 und 2)</b>	<b>-8.217,51</b>	<b>-9.000</b>	<b>-14.500</b>	<b>0</b>	<b>-14.500</b>	<b>-14.500</b>	<b>-14.500</b>
4	Einzahlungen aus Investitionszuwendungen	0,00	0	0	0	0	0	0
5	Einzahlungen aus Investitionsbeiträgen und ähnlichen Entgelten für Investitionstätigkeit	0,00	0	0	0	0	0	0
6	Einzahlungen aus der Veräußerung von Sachvermögen	0,00	0	0	0	0	0	0
7	Einzahlungen aus der Veräußerung von Finanzvermögen	0,00	0	0	0	0	0	0
8	Einzahlungen für sonstige Investitionstätigkeit	0,00	0	0	0	0	0	0
<b>9</b>	<b>Einzahlungen aus Investitionstätigkeit (Summe aus Nummern 4 bis 8)</b>	<b>0,00</b>	<b>0</b>	<b>0</b>	<b>0</b>	<b>0</b>	<b>0</b>	<b>0</b>
10	Auszahlungen für den Erwerb von Grundstücken und Gebäuden	0,00	0	0	0	0	0	0
11	Auszahlungen für Baumaßnahmen	0,00	0	0	0	0	0	0
12	Auszahlungen für den Erwerb von beweglichem Sachvermögen	0,00	0	0	0	0	0	0
13	Auszahlungen für den Erwerb von Finanzvermögen	0,00	0	0	0	0	0	0
14	Auszahlungen für Investitionsförderungsmaßnahmen	0,00	0	0	0	0	0	0
15	Auszahlungen für den Erwerb von immateriellen Vermögensgegenständen	0,00	0	0	0	0	0	0
<b>16</b>	<b>Auszahlungen aus Investitionstätigkeit (Summe aus Nummern 10 bis 15)</b>	<b>0,00</b>	<b>0</b>	<b>0</b>	<b>0</b>	<b>0</b>	<b>0</b>	<b>0</b>
<b>17</b>	<b>Anteiliger veranschlagter Finanzierungsmittelüberschuss/-bedarf aus Investitionstätigkeit (Saldo aus Numern 9 und 16)</b>	<b>0,00</b>	<b>0</b>	<b>0</b>	<b>0</b>	<b>0</b>	<b>0</b>	<b>0</b>
<b>18</b>	<b>Anteiliger veranschlagter Finanzierungsmittel-(Saldo aus Nummern 3 und 17)</b>	<b>-8.217,51</b>	<b>-9.000</b>	<b>-14.500</b>	<b>0</b>	<b>-14.500</b>	<b>-14.500</b>	<b>-14.500</b>

## Haushaltsplan 2025 der Gemeinde Mittelbiberach



Mittelbiberach  
die Gemeinde


### Produktbeschreibung Produktgruppe 5510 Öffentliches Grün Landschaftsbau - [THH 5]

Gemeinde Mittelbiberach

<b>Produktbereich</b>	55	Natur- und Landschaftspflege, Friedhofswesen
<b>Produktgruppe</b>	5510	Öffentliches Grün Landschaftsbau - [THH 5]


**Kurzbeschreibung** Die Gemeinde unterhält verschiedene öffentliche Grünflächen im Ortsgebiet. Zudem stehen mit den Spielplätzen im Schügele, an der Ayestraße, in der Nähe des Kinderhauses und der Halle in Reute vier öffentliche Spielplätze für die Kinder in der Gemeinde zur Verfügung.

## Haushaltsplan 2025 der Gemeinde Mittelbiberach

 <b>Teilergebnishaushalt einschließlich Finanzplanung</b> <b>Produktgruppe 5510 Öffentliches Grün Landschaftsbau - [THH 5]</b> Gemeinde Mittelbiberach		Ergebnis	Ansatz	Ansatz	Plan	Plan	Plan
		2023	2024	2025	2026	2027	2028
		EUR					
		1	2	3	4	5	6
1	Steuern und ähnliche Abgaben	0,00	0	0	0	0	0
2	Zuweisungen und Zuwendungen, Umlagen	0,00	0	0	0	0	0
3	Aufgelöste Investitionszuwendungen und -beiträge	0,00	0	0	0	0	0
4	Sonstige Transfererträge	0,00	0	0	0	0	0
5	Entgelte für öffentliche Leistungen oder Einrichtungen	0,00	0	0	0	0	0
6	Sonstige privatrechtliche Leistungsentgelte	0,00	0	0	0	0	0
7	Kostenerstattungen und Kostenumlagen	0,00	0	0	0	0	0
8	Zinsen und ähnliche Erträge	0,00	0	0	0	0	0
9	Aktivierete Eigenleistungen und Bestandveränderungen	0,00	0	0	0	0	0
10	Sonstige ordentliche Erträge	0,00	0	0	0	0	0
<b>11</b>	<b>Anteilige ordentliche Erträge</b> <b>(Summe aus Nummern 1 bis 10)</b>	<b>0,00</b>	<b>0</b>	<b>0</b>	<b>0</b>	<b>0</b>	<b>0</b>
12	Personalaufwendungen	-15.055,53	-13.800	-14.300	-14.300	-14.300	-14.300
13	Versorgungsaufwendungen	0,00	0	0	0	0	0
14	Aufwendungen für Sach- und Dienstleistungen	-39.552,44	-24.500	-42.500	-27.500	-27.500	-27.500
15	Abschreibungen	-217,51	-26.800	-25.300	-9.000	-9.000	-8.400
16	Zinsen und ähnliche Aufwendungen	0,00	0	0	0	0	0
17	Transferaufwendungen	-450,00	-400	-400	-400	-400	-400
18	Sonstige ordentliche Aufwendungen	0,00	-2.000	-2.000	-2.000	-2.000	-2.000
<b>19</b>	<b>Anteilige ordentliche Aufwendungen</b> <b>(Summe aus Nummern 12 bis 18)</b>	<b>-55.275,48</b>	<b>-67.500</b>	<b>-84.500</b>	<b>-53.200</b>	<b>-53.200</b>	<b>-52.600</b>
<b>20</b>	<b>Anteiliges veranschlagtes ordentliches Ergebnis</b> <b>(Summe aus Nummern 11 und 19)</b>	<b>-55.275,48</b>	<b>-67.500</b>	<b>-84.500</b>	<b>-53.200</b>	<b>-53.200</b>	<b>-52.600</b>
21	Erträge aus internen Leistungen	0,00	0	0	0	0	0
22	Aufwendungen für interne Leistungen	0,00	-215.200	-222.400	-221.700	-221.700	-221.700
23	kalkulatorische Kosten	0,00	-3.000	700	700	700	700
<b>24</b>	<b>Veranschlagtes kalkulatorisches Ergebnis</b> <b>(Saldo aus Nummern 21 bis 23)</b>	<b>0,00</b>	<b>-218.200</b>	<b>-221.700</b>	<b>-221.000</b>	<b>-221.000</b>	<b>-221.000</b>
<b>25</b>	<b>Veranschlagter Nettoressourcenbedarf/-überschuss</b> <b>(Summe aus Nummer 20 und 24)</b>	<b>-55.275,48</b>	<b>-285.700</b>	<b>-306.200</b>	<b>-274.200</b>	<b>-274.200</b>	<b>-273.600</b>



## Haushaltsplan 2025 der Gemeinde Mittelbiberach

 <b>Teilfinanzhaushalt einschließlich Finanzplanung</b> <b>Produktgruppe 5510 Öffentliches Grün Landschaftsbau - [THH 5]</b> Gemeinde Mittelbiberach		Ergebnis 2023	Ansatz 2024	Ansatz 2025	VE	Plan 2026	Plan 2027	Plan 2028
		EUR						
Nr.	Bezeichnung	1	2	3	4	5	6	7
1	Summe der Einzahlungen aus laufender Verwaltungstätigkeit (ohne außerordentliche zahlungswirksame Erträge aus Vermögensveräußerung)	0,00	0	0	0	0	0	0
2	Summe der Auszahlungen aus laufender Verwaltungstätigkeit	-53.074,00	-40.700	-59.200	0	-44.200	-44.200	-44.200
<b>3</b>	<b>Anteiliger Zahlungsmittelüberschuss/-bedarf des Ergebnishaushalts (Saldo aus Nummern 1 und 2)</b>	<b>-53.074,00</b>	<b>-40.700</b>	<b>-59.200</b>	<b>0</b>	<b>-44.200</b>	<b>-44.200</b>	<b>-44.200</b>
4	Einzahlungen aus Investitionszuwendungen	0,00	0	372.000	0	0	0	0
5	Einzahlungen aus Investitionsbeiträgen und ähnlichen Entgelten für Investitionstätigkeit	0,00	0	0	0	0	0	0
6	Einzahlungen aus der Veräußerung von Sachvermögen	0,00	0	0	0	0	0	0
7	Einzahlungen aus der Veräußerung von Finanzvermögen	0,00	0	0	0	0	0	0
8	Einzahlungen für sonstige Investitionstätigkeit	0,00	0	0	0	0	0	0
<b>9</b>	<b>Einzahlungen aus Investitionstätigkeit (Summe aus Nummern 4 bis 8)</b>	<b>0,00</b>	<b>0</b>	<b>372.000</b>	<b>0</b>	<b>0</b>	<b>0</b>	<b>0</b>
10	Auszahlungen für den Erwerb von Grundstücken und Gebäuden	0,00	0	-620.000	0	0	0	0
11	Auszahlungen für Baumaßnahmen	-37.701,41	0	0	0	0	0	0
12	Auszahlungen für den Erwerb von beweglichem Sachvermögen	-2.880,77	-5.000	-15.000	0	-5.000	-5.000	-5.000
13	Auszahlungen für den Erwerb von Finanzvermögen	0,00	0	0	0	0	0	0
14	Auszahlungen für Investitionsförderungsmaßnahmen	0,00	0	0	0	0	0	0
15	Auszahlungen für den Erwerb von immateriellen Vermögensgegenständen	0,00	0	0	0	0	0	0
<b>16</b>	<b>Auszahlungen aus Investitionstätigkeit (Summe aus Nummern 10 bis 15)</b>	<b>-40.582,18</b>	<b>-5.000</b>	<b>-635.000</b>	<b>0</b>	<b>-5.000</b>	<b>-5.000</b>	<b>-5.000</b>
<b>17</b>	<b>Anteiliger veranschlagter Finanzierungsmittelüberschuss/-bedarf aus Investitionstätigkeit (Saldo aus Numern 9 und 16)</b>	<b>-40.582,18</b>	<b>-5.000</b>	<b>-263.000</b>	<b>0</b>	<b>-5.000</b>	<b>-5.000</b>	<b>-5.000</b>
<b>18</b>	<b>Anteiliger veranschlagter Finanzierungsmittel-(Saldo aus Nummern 3 und 17)</b>	<b>-93.656,18</b>	<b>-45.700</b>	<b>-322.200</b>	<b>0</b>	<b>-49.200</b>	<b>-49.200</b>	<b>-49.200</b>

## Haushaltsplan 2025 der Gemeinde Mittelbiberach

	<b>Einzeldarstellung der Investitionsmaßnahmen</b> <b>Produktgruppe 5510 Öffentliches Grün Landschaftsbau - [THH 5]</b> Gemeinde Mittelbiberach
---	---

### Investition I-5510-001 Spielplatz Reute

Nr.	Investitionsmaßnahmen Einzahlungs- und Auszahlungsarten	Gesamtang. z. Maßnahme -nachrichtl.-	Bisher finanziert	Ermächtigungs übertragungen aus Vorvorj.	Ergebnis 2023	Ansatz 2024	Ansatz 2025	VE
EUR								
		1	2	3	4	5	6	7
8	Auszahlungen für Baumaßnahmen	-20.000	-31.528,30	0	0,00	0	0	0
13	<b>Summe der Auszahlungen aus Investitionstätigkeit (Summe aus Nummern 7 bis 12)</b>	<b>-20.000</b>	<b>-31.528,30</b>	<b>0</b>	<b>0,00</b>	<b>0</b>	<b>0</b>	<b>0</b>
14	<b>Saldo aus Investitionstätigkeit (Saldo aus Nummern 6 und 13)</b>	<b>-20.000</b>	<b>-31.528,30</b>	<b>0</b>	<b>0,00</b>	<b>0</b>	<b>0</b>	<b>0</b>
16	<b>Gesamtkosten der Maßnahme (Summe aus Nummern 13 und 15)</b>	<b>-20.000</b>	<b>-31.528,30</b>	<b>0</b>	<b>0,00</b>	<b>0</b>	<b>0</b>	<b>0</b>

### Investition I-5510-002 Erwerb von beweglichen Sachen Grünpflege

Nr.	Investitionsmaßnahmen Einzahlungs- und Auszahlungsarten	Gesamtang. z. Maßnahme -nachrichtl.-	Bisher finanziert	Ermächtigungs übertragungen aus Vorvorj.	Ergebnis 2023	Ansatz 2024	Ansatz 2025	VE
EUR								
		1	2	3	4	5	6	7
9	Auszahlungen für den Erwerb von beweglichem Sachvermögen	-10.000	-17.398,48	0	-2.880,77	0	0	0
13	<b>Summe der Auszahlungen aus Investitionstätigkeit (Summe aus Nummern 7 bis 12)</b>	<b>-10.000</b>	<b>-17.398,48</b>	<b>0</b>	<b>-2.880,77</b>	<b>0</b>	<b>0</b>	<b>0</b>
14	<b>Saldo aus Investitionstätigkeit (Saldo aus Nummern 6 und 13)</b>	<b>-10.000</b>	<b>-17.398,48</b>	<b>0</b>	<b>-2.880,77</b>	<b>0</b>	<b>0</b>	<b>0</b>
16	<b>Gesamtkosten der Maßnahme (Summe aus Nummern 13 und 15)</b>	<b>-10.000</b>	<b>-17.398,48</b>	<b>0</b>	<b>-2.880,77</b>	<b>0</b>	<b>0</b>	<b>0</b>

### Investition I-5510-003 Ersatzbeschaffungen Spielgeräte Spielplätze

Nr.	Investitionsmaßnahmen Einzahlungs- und Auszahlungsarten	Gesamtang. z. Maßnahme -nachrichtl.-	Bisher finanziert	Ermächtigungs übertragungen aus Vorvorj.	Ergebnis 2023	Ansatz 2024	Ansatz 2025	VE
EUR								
		1	2	3	4	5	6	7
9	Auszahlungen für den Erwerb von beweglichem Sachvermögen			0	0,00	-5.000	-15.000	0
13	<b>Summe der Auszahlungen aus Investitionstätigkeit (Summe aus Nummern 7 bis 12)</b>			<b>0</b>	<b>0,00</b>	<b>-5.000</b>	<b>-15.000</b>	<b>0</b>
14	<b>Saldo aus Investitionstätigkeit (Saldo aus Nummern 6 und 13)</b>			<b>0</b>	<b>0,00</b>	<b>-5.000</b>	<b>-15.000</b>	<b>0</b>
16	<b>Gesamtkosten der Maßnahme (Summe aus Nummern 13 und 15)</b>			<b>0</b>	<b>0,00</b>	<b>-5.000</b>	<b>-15.000</b>	<b>0</b>

### Investition I-5510-004 Grüne Mitte Schulstraße

Nr.	Investitionsmaßnahmen Einzahlungs- und Auszahlungsarten	Gesamtang. z. Maßnahme -nachrichtl.-	Bisher finanziert	Ermächtigungs übertragungen aus Vorvorj.	Ergebnis 2023	Ansatz 2024	Ansatz 2025	VE
EUR								
		1	2	3	4	5	6	7
1	Einzahlungen aus Investitionszuwendungen	372.000	0,00	0	0,00	0	372.000	0
6	<b>Summe der Einzahlungen aus Investitionstätigkeit (Summe aus Nummern 1 bis 5)</b>	<b>372.000</b>	<b>0,00</b>	<b>0</b>	<b>0,00</b>	<b>0</b>	<b>372.000</b>	<b>0</b>
7	Auszahlungen für den Erwerb von Grundstücken und Gebäuden	-620.000	0,00	0	0,00	0	-620.000	0
8	Auszahlungen für Baumaßnahmen	0	-20.420,32	0	-6.069,01	0	0	0
13	<b>Summe der Auszahlungen aus Investitionstätigkeit (Summe aus Nummern 7 bis 12)</b>	<b>-620.000</b>	<b>-20.420,32</b>	<b>0</b>	<b>-6.069,01</b>	<b>0</b>	<b>-620.000</b>	<b>0</b>
14	<b>Saldo aus Investitionstätigkeit (Saldo aus Nummern 6 und 13)</b>	<b>-248.000</b>	<b>-20.420,32</b>	<b>0</b>	<b>-6.069,01</b>	<b>0</b>	<b>-248.000</b>	<b>0</b>
16	<b>Gesamtkosten der Maßnahme (Summe aus Nummern 13 und 15)</b>	<b>-620.000</b>	<b>-20.420,32</b>	<b>0</b>	<b>-6.069,01</b>	<b>0</b>	<b>-620.000</b>	<b>0</b>

### Investition I-5510-005 Volleyballfeld Reute Runderneuerung 2023

## Haushaltsplan 2025 der Gemeinde Mittelbiberach




Mittelbiberach  
die Gemeinde

### Einzeldarstellung der Investitionsmaßnahmen Produktgruppe 5510 Öffentliches Grün Landschaftsbau - [THH 5]


Gemeinde Mittelbiberach

Nr.	Investitionsmaßnahmen Einzahlungs- und Auszahlungsarten	Gesamtang. z. Maßnahme -nachrichtl.-	Bisher finanziert	Ermächtigungs übertragungen aus Vorvorj.	Ergebnis 2023	Ansatz 2024	Ansatz 2025	VE
		EUR						
		1	2	3	4	5	6	7
8	Auszahlungen für Baumaßnahmen	0	-31.632,40	0	-31.632,40	0	0	0
<b>13</b>	<b>Summe der Auszahlungen aus Investitionstätigkeit (Summe aus Nummern 7 bis 12)</b>	<b>0</b>	<b>-31.632,40</b>	<b>0</b>	<b>-31.632,40</b>	<b>0</b>	<b>0</b>	<b>0</b>
<b>14</b>	<b>Saldo aus Investitionstätigkeit (Saldo aus Nummern 6 und 13)</b>	<b>0</b>	<b>-31.632,40</b>	<b>0</b>	<b>-31.632,40</b>	<b>0</b>	<b>0</b>	<b>0</b>
<b>16</b>	<b>Gesamtkosten der Maßnahme (Summe aus Nummern 13 und 15)</b>	<b>0</b>	<b>-31.632,40</b>	<b>0</b>	<b>-31.632,40</b>	<b>0</b>	<b>0</b>	<b>0</b>


## Haushaltsplan 2025 der Gemeinde Mittelbiberach

 <b>Produktbeschreibung</b> <b>Produktgruppe 5520 Gewässerschutz Öffentl Gewässer Wasserb Anlagen - [THH 5]</b> Gemeinde Mittelbiberach		
<b>Produktbereich</b>	55	Natur- und Landschaftspflege, Friedhofswesen
<b>Produktgruppe</b>	5520	Gewässerschutz Öffentl Gewässer Wasserb Anlagen - [THH 5]
<b>Kurzbeschreibung</b>	Die Gemeinde stellt verschiedene wasserbauliche Anlagen bereit, die dem geordneten Abfluss der Gewässer und dem vorbeugenden Schutz vor den Auswirkungen von Hochwasser oder Starkregen dienen. Die durch die Unterhaltung, Instandsetzung und den Betrieb entstehenden Kosten werden unter der Produktgruppe 5520 verbucht. Hinzu kommen alle Kosten für die Unterhaltung der kommunalen Gewässer.	


## Haushaltsplan 2025 der Gemeinde Mittelbiberach

 <b>Teilergebnishaushalt einschließlich Finanzplanung</b> <b>Produktgruppe 5520 Gewässerschutz Öffentl Gewässer Wasserb Anlagen - [THH 5]</b> Gemeinde Mittelbiberach		Ergebnis	Ansatz	Ansatz	Plan	Plan	Plan
		2023	2024	2025	2026	2027	2028
		EUR					
		1	2	3	4	5	6
1	Steuern und ähnliche Abgaben	0,00	0	0	0	0	0
2	Zuweisungen und Zuwendungen, Umlagen	0,00	24.000	24.000	24.000	24.000	24.000
3	Aufgelöste Investitionszuwendungen und -beiträge	0,00	0	0	0	0	0
4	Sonstige Transfererträge	0,00	0	0	0	0	0
5	Entgelte für öffentliche Leistungen oder Einrichtungen	0,00	0	0	0	0	0
6	Sonstige privatrechtliche Leistungsentgelte	0,00	0	0	0	0	0
7	Kostenerstattungen und Kostenumlagen	0,00	0	0	0	0	0
8	Zinsen und ähnliche Erträge	0,00	0	0	0	0	0
9	Aktivierete Eigenleistungen und Bestandveränderungen	0,00	0	0	0	0	0
10	Sonstige ordentliche Erträge	0,00	0	0	0	0	0
<b>11</b>	<b>Anteilige ordentliche Erträge</b> <b>(Summe aus Nummern 1 bis 10)</b>	<b>0,00</b>	<b>24.000</b>	<b>24.000</b>	<b>24.000</b>	<b>24.000</b>	<b>24.000</b>
12	Personalaufwendungen	0,00	0	0	0	0	0
13	Versorgungsaufwendungen	0,00	0	0	0	0	0
14	Aufwendungen für Sach- und Dienstleistungen	-28.070,90	-63.000	-58.000	-58.000	-58.000	-58.000
15	Abschreibungen	0,00	-1.200	-1.200	-1.200	-1.200	-1.200
16	Zinsen und ähnliche Aufwendungen	0,00	0	0	0	0	0
17	Transferaufwendungen	0,00	0	0	0	0	0
18	Sonstige ordentliche Aufwendungen	0,00	0	0	0	0	0
<b>19</b>	<b>Anteilige ordentliche Aufwendungen</b> <b>(Summe aus Nummern 12 bis 18)</b>	<b>-28.070,90</b>	<b>-64.200</b>	<b>-59.200</b>	<b>-59.200</b>	<b>-59.200</b>	<b>-59.200</b>
<b>20</b>	<b>Anteiliges veranschlagtes ordentliches Ergebnis</b> <b>(Summe aus Nummern 11 und 19)</b>	<b>-28.070,90</b>	<b>-40.200</b>	<b>-35.200</b>	<b>-35.200</b>	<b>-35.200</b>	<b>-35.200</b>
21	Erträge aus internen Leistungen	0,00	0	0	0	0	0
22	Aufwendungen für interne Leistungen	0,00	-18.300	-18.700	-18.700	-18.700	-18.700
23	kalkulatorische Kosten	0,00	-900	1.300	1.300	1.300	1.300
<b>24</b>	<b>Veranschlagtes kalkulatorisches Ergebnis</b> <b>(Saldo aus Nummern 21 bis 23)</b>	<b>0,00</b>	<b>-19.200</b>	<b>-17.400</b>	<b>-17.400</b>	<b>-17.400</b>	<b>-17.400</b>
<b>25</b>	<b>Veranschlagter Nettoressourcenbedarf/-überschuss</b> <b>(Summe aus Nummer 20 und 24)</b>	<b>-28.070,90</b>	<b>-59.400</b>	<b>-52.600</b>	<b>-52.600</b>	<b>-52.600</b>	<b>-52.600</b>

## Haushaltsplan 2025 der Gemeinde Mittelbiberach

 <b>Teilfinanzhaushalt einschließlich Finanzplanung</b> <b>Produktgruppe 5520 Gewässerschutz Öffentl Gewässer Wasserb Anlagen - [THH 5]</b> Gemeinde Mittelbiberach		Ergebnis	Ansatz	Ansatz	VE	Plan	Plan	Plan
		2023	2024	2025		2026	2027	2028
		EUR						
		1	2	3	4	5	6	7
1	Summe der Einzahlungen aus laufender Verwaltungstätigkeit (ohne außerordentliche zahlungswirksame Erträge aus Vermögensveräußerung)	0,00	24.000	24.000	0	24.000	24.000	24.000
2	Summe der Auszahlungen aus laufender Verwaltungstätigkeit	-23.606,50	-63.000	-58.000	0	-58.000	-58.000	-58.000
<b>3</b>	<b>Anteiliger Zahlungsmittelüberschuss/-bedarf des Ergebnishaushalts (Saldo aus Nummern 1 und 2)</b>	<b>-23.606,50</b>	<b>-39.000</b>	<b>-34.000</b>	<b>0</b>	<b>-34.000</b>	<b>-34.000</b>	<b>-34.000</b>
4	Einzahlungen aus Investitionszuwendungen	0,00	0	80.000	0	0	0	0
5	Einzahlungen aus Investitionsbeiträgen und ähnlichen Entgelten für Investitionstätigkeit	0,00	0	0	0	0	0	0
6	Einzahlungen aus der Veräußerung von Sachvermögen	0,00	0	0	0	0	0	0
7	Einzahlungen aus der Veräußerung von Finanzvermögen	0,00	0	0	0	0	0	0
8	Einzahlungen für sonstige Investitionstätigkeit	0,00	0	0	0	0	0	0
<b>9</b>	<b>Einzahlungen aus Investitionstätigkeit (Summe aus Nummern 4 bis 8)</b>	<b>0,00</b>	<b>0</b>	<b>80.000</b>	<b>0</b>	<b>0</b>	<b>0</b>	<b>0</b>
10	Auszahlungen für den Erwerb von Grundstücken und Gebäuden	0,00	0	0	0	0	0	0
11	Auszahlungen für Baumaßnahmen	-50.046,67	0	-110.000	0	0	0	0
12	Auszahlungen für den Erwerb von beweglichem Sachvermögen	0,00	0	0	0	0	0	0
13	Auszahlungen für den Erwerb von Finanzvermögen	0,00	0	0	0	0	0	0
14	Auszahlungen für Investitionsförderungsmaßnahmen	0,00	0	0	0	0	0	0
15	Auszahlungen für den Erwerb von immateriellen Vermögensgegenständen	0,00	0	0	0	0	0	0
<b>16</b>	<b>Auszahlungen aus Investitionstätigkeit (Summe aus Nummern 10 bis 15)</b>	<b>-50.046,67</b>	<b>0</b>	<b>-110.000</b>	<b>0</b>	<b>0</b>	<b>0</b>	<b>0</b>
<b>17</b>	<b>Anteiliger veranschlagter Finanzierungsmittelüberschuss/-bedarf aus Investitionstätigkeit (Saldo aus Numern 9 und 16)</b>	<b>-50.046,67</b>	<b>0</b>	<b>-30.000</b>	<b>0</b>	<b>0</b>	<b>0</b>	<b>0</b>
<b>18</b>	<b>Anteiliger veranschlagter Finanzierungsmittel-(Saldo aus Nummern 3 und 17)</b>	<b>-73.653,17</b>	<b>-39.000</b>	<b>-64.000</b>	<b>0</b>	<b>-34.000</b>	<b>-34.000</b>	<b>-34.000</b>

## Haushaltsplan 2025 der Gemeinde Mittelbiberach

 <div style="display: inline-block; vertical-align: middle; margin-left: 10px;"> <b>Einzeldarstellung der Investitionsmaßnahmen</b>  <b>Produktgruppe 5520 Gewässerschutz Öffentl Gewässer Wasserb Anlagen - [THH 5]</b>                      Gemeinde Mittelbiberach                 </div>								
<b>Investition I-5520-001 Starkregen- u. Hochwasserschutz</b>								
Nr.	Investitionsmaßnahmen Einzahlungs- und Auszahlungsarten	Gesamtang. z. Maßnahme -nachrichtl.-	Bisher finanziert	Ermächtigungs übertragungen aus Vorvorj.	Ergebnis 2023	Ansatz 2024	Ansatz 2025	VE
		EUR						
		1	2	3	4	5	6	7
1	Einzahlungen aus Investitionszuwendungen	210.000	0,00	0	0,00	0	80.000	0
<b>6</b>	<b>Summe der Einzahlungen aus Investitionstätigkeit (Summe aus Nummern 1 bis 5)</b>	<b>210.000</b>	<b>0,00</b>	<b>0</b>	<b>0,00</b>	<b>0</b>	<b>80.000</b>	<b>0</b>
8	Auszahlungen für Baumaßnahmen	-470.000	-50.046,67	0	-50.046,67	0	-110.000	0
<b>13</b>	<b>Summe der Auszahlungen aus Investitionstätigkeit (Summe aus Nummern 7 bis 12)</b>	<b>-470.000</b>	<b>-50.046,67</b>	<b>0</b>	<b>-50.046,67</b>	<b>0</b>	<b>-110.000</b>	<b>0</b>
14	Saldo aus Investitionstätigkeit (Saldo aus Nummern 6 und 13)	-260.000	-50.046,67	0	-50.046,67	0	-30.000	0
<b>16</b>	<b>Gesamtkosten der Maßnahme (Summe aus Nummern 13 und 15)</b>	<b>-470.000</b>	<b>-50.046,67</b>	<b>0</b>	<b>-50.046,67</b>	<b>0</b>	<b>-110.000</b>	<b>0</b>

## Haushaltsplan 2025 der Gemeinde Mittelbiberach



Mittelbiberach  
die Gemeinde

### Produktbeschreibung Produktgruppe 5530 Friedhofs- und Bestattungswesen - [THH 5]


Gemeinde Mittelbiberach

<b>Produktbereich</b>	55	Natur- und Landschaftspflege, Friedhofswesen
<b>Produktgruppe</b>	5530	Friedhofs- und Bestattungswesen - [THH 5]


<b>Kurzbeschreibung</b>	<p>Die Gemeinde Mittelbiberach pflegt und unterhält jeweils einen aktiven Friedhof in Mittelbiberach und in Reute.</p> <p>Auf beiden Friedhöfen werden Erd- und Urnengräber als Einzel- und als Wahlgrab angeboten. Zusätzlich zu diesen klassischen eigengepflegten Grabformen gibt es die Möglichkeit eines gärtnergepflegten Urnenwahlgrabs als Baumgrab. Die einzelnen Urnengräber sind dabei kreisförmig um einen Laubbaum angeordnet und mit schlichten Bodendeckern bepflanzt.</p> <p>In Mittelbiberach gibt es zudem die Möglichkeit der Bestattung in einem gärtnergepflegten Urnengemeinschaftsgrab. Bei dieser Form der Bestattung sind die Gräber um zwei Granitstelen angeordnet, auf denen die Namen der Verstorbenen eingraviert werden. Die Fläche um die Stelen wird mit einer wechselnden Blumenbepflanzung gestaltet. Die rechtlichen Grundlagen sind in der Friedhofssatzung geregelt.</p> <p>In Mittelbiberach unterhält die Gemeinde auf dem Friedhofsgelände eine Leichenhalle.</p> <p>Neben den beiden aktiven Friedhöfen befindet sich in Mittelbiberach der denkmalgeschützte Pestfriedhof aus dem 17. Jahrhundert.</p>
-------------------------	---



## Haushaltsplan 2025 der Gemeinde Mittelbiberach

 <b>Teilergebnishaushalt einschließlich Finanzplanung</b> <b>Produktgruppe 5530 Friedhofs- und Bestattungswesen - [THH 5]</b> Gemeinde Mittelbiberach		Ergebnis 2023	Ansatz 2024	Ansatz 2025	Plan 2026	Plan 2027	Plan 2028
		EUR					
Nr.	Bezeichnung	1	2	3	4	5	6
1	Steuern und ähnliche Abgaben	0,00	0	0	0	0	0
2	Zuweisungen und Zuwendungen, Umlagen	0,00	0	0	0	0	0
3	Aufgelöste Investitionszuwendungen und -beiträge	0,00	3.000	3.000	3.000	3.000	3.000
4	Sonstige Transfererträge	0,00	0	0	0	0	0
5	Entgelte für öffentliche Leistungen oder Einrichtungen	14.625,65	29.000	29.000	29.000	29.000	29.000
6	Sonstige privatrechtliche Leistungsentgelte	0,00	0	0	0	0	0
7	Kostenerstattungen und Kostenumlagen	0,00	0	0	0	0	0
8	Zinsen und ähnliche Erträge	0,00	0	0	0	0	0
9	Aktivierete Eigenleistungen und Bestandveränderungen	0,00	0	0	0	0	0
10	Sonstige ordentliche Erträge	0,00	0	0	0	0	0
<b>11</b>	<b>Anteilige ordentliche Erträge</b> <b>(Summe aus Nummern 1 bis 10)</b>	<b>14.625,65</b>	<b>32.000</b>	<b>32.000</b>	<b>32.000</b>	<b>32.000</b>	<b>32.000</b>
12	Personalaufwendungen	282,81	-9.700	-8.800	-8.800	-8.800	-8.800
13	Versorgungsaufwendungen	0,00	0	0	0	0	0
14	Aufwendungen für Sach- und Dienstleistungen	-25.536,93	-28.500	-29.100	-29.100	-29.100	-29.100
15	Abschreibungen	0,00	-12.600	-12.700	-12.700	-12.700	-12.700
16	Zinsen und ähnliche Aufwendungen	0,00	0	0	0	0	0
17	Transferaufwendungen	0,00	0	0	0	0	0
18	Sonstige ordentliche Aufwendungen	-331,59	-600	-600	-600	-600	-600
<b>19</b>	<b>Anteilige ordentliche Aufwendungen</b> <b>(Summe aus Nummern 12 bis 18)</b>	<b>-25.585,71</b>	<b>-51.400</b>	<b>-51.200</b>	<b>-51.200</b>	<b>-51.200</b>	<b>-51.200</b>
<b>20</b>	<b>Anteiliges veranschlagtes ordentliches Ergebnis</b> <b>(Summe aus Nummern 11 und 19)</b>	<b>-10.960,06</b>	<b>-19.400</b>	<b>-19.200</b>	<b>-19.200</b>	<b>-19.200</b>	<b>-19.200</b>
21	Erträge aus internen Leistungen	0,00	0	0	0	0	0
22	Aufwendungen für interne Leistungen	0,00	-38.100	-40.100	-39.900	-39.900	-39.900
23	kalkulatorische Kosten	0,00	-9.500	1.400	1.400	1.400	1.400
<b>24</b>	<b>Veranschlagtes kalkulatorisches Ergebnis</b> <b>(Saldo aus Nummern 21 bis 23)</b>	<b>0,00</b>	<b>-47.600</b>	<b>-38.700</b>	<b>-38.500</b>	<b>-38.500</b>	<b>-38.500</b>
<b>25</b>	<b>Veranschlagter Nettoressourcenbedarf/-überschuss</b> <b>(Summe aus Nummer 20 und 24)</b>	<b>-10.960,06</b>	<b>-67.000</b>	<b>-57.900</b>	<b>-57.700</b>	<b>-57.700</b>	<b>-57.700</b>

## Haushaltsplan 2025 der Gemeinde Mittelbiberach

 <b>Teilfinanzhaushalt einschließlich Finanzplanung</b> <b>Produktgruppe 5530 Friedhofs- und Bestattungswesen - [THH 5]</b> Gemeinde Mittelbiberach		Ergebnis 2023	Ansatz 2024	Ansatz 2025	VE	Plan 2026	Plan 2027	Plan 2028
		EUR						
Nr.	Bezeichnung	1	2	3	4	5	6	7
1	Summe der Einzahlungen aus laufender Verwaltungstätigkeit (ohne außerordentliche zahlungswirksame Erträge aus Vermögensveräußerung)	16.477,85	29.000	29.000	0	29.000	29.000	29.000
2	Summe der Auszahlungen aus laufender Verwaltungstätigkeit	-26.653,82	-38.800	-38.500	0	-38.500	-38.500	-38.500
<b>3</b>	<b>Anteiliger Zahlungsmittelüberschuss/-bedarf des Ergebnishaushalts (Saldo aus Nummern 1 und 2)</b>	<b>-10.175,97</b>	<b>-9.800</b>	<b>-9.500</b>	<b>0</b>	<b>-9.500</b>	<b>-9.500</b>	<b>-9.500</b>
4	Einzahlungen aus Investitionszuwendungen	0,00	0	0	0	0	0	0
5	Einzahlungen aus Investitionsbeiträgen und ähnlichen Entgelten für Investitionstätigkeit	0,00	0	0	0	0	0	0
6	Einzahlungen aus der Veräußerung von Sachvermögen	0,00	0	0	0	0	0	0
7	Einzahlungen aus der Veräußerung von Finanzvermögen	0,00	0	0	0	0	0	0
8	Einzahlungen für sonstige Investitionstätigkeit	0,00	0	0	0	0	0	0
<b>9</b>	<b>Einzahlungen aus Investitionstätigkeit (Summe aus Nummern 4 bis 8)</b>	<b>0,00</b>	<b>0</b>	<b>0</b>	<b>0</b>	<b>0</b>	<b>0</b>	<b>0</b>
10	Auszahlungen für den Erwerb von Grundstücken und Gebäuden	0,00	0	0	0	0	0	0
11	Auszahlungen für Baumaßnahmen	-2.282,52	-15.000	-25.000	0	-15.000	-15.000	-15.000
12	Auszahlungen für den Erwerb von beweglichem Sachvermögen	0,00	0	0	0	0	0	0
13	Auszahlungen für den Erwerb von Finanzvermögen	0,00	0	0	0	0	0	0
14	Auszahlungen für Investitionsförderungsmaßnahmen	0,00	0	0	0	0	0	0
15	Auszahlungen für den Erwerb von immateriellen Vermögensgegenständen	0,00	0	0	0	0	0	0
<b>16</b>	<b>Auszahlungen aus Investitionstätigkeit (Summe aus Nummern 10 bis 15)</b>	<b>-2.282,52</b>	<b>-15.000</b>	<b>-25.000</b>	<b>0</b>	<b>-15.000</b>	<b>-15.000</b>	<b>-15.000</b>
<b>17</b>	<b>Anteiliger veranschlagter Finanzierungsmittelüberschuss/-bedarf aus Investitionstätigkeit (Saldo aus Numern 9 und 16)</b>	<b>-2.282,52</b>	<b>-15.000</b>	<b>-25.000</b>	<b>0</b>	<b>-15.000</b>	<b>-15.000</b>	<b>-15.000</b>
<b>18</b>	<b>Anteiliger veranschlagter Finanzierungsmittel-(Saldo aus Nummern 3 und 17)</b>	<b>-12.458,49</b>	<b>-24.800</b>	<b>-34.500</b>	<b>0</b>	<b>-24.500</b>	<b>-24.500</b>	<b>-24.500</b>

## Haushaltsplan 2025 der Gemeinde Mittelbiberach



Mittelbiberach  
die Gemeinde

### Einzeldarstellung der Investitionsmaßnahmen Produktgruppe 5530 Friedhofs- und Bestattungswesen - [THH 5]

Gemeinde Mittelbiberach

#### Investition I-5530-001 Friedhofsentwicklung Mittelbiberach und Reute

Nr.	Investitionsmaßnahmen Einzahlungs- und Auszahlungsarten	Gesamtang. z. Maßnahme -nachrichtl.-	Bisher finanziert	Ermächtigungs übertragungen aus Vorvorj.	Ergebnis 2023	Ansatz 2024	Ansatz 2025	VE
EUR								
		1	2	3	4	5	6	7
8	Auszahlungen für Baumaßnahmen	-210.000	-23.648,55	0	0,00	-15.000	-25.000	0
9	Auszahlungen für den Erwerb von beweglichem Sachvermögen	0	-7.509,97	0	0,00	0	0	0
<b>13</b>	<b>Summe der Auszahlungen aus Investitionstätigkeit (Summe aus Nummern 7 bis 12)</b>	<b>-210.000</b>	<b>-31.158,52</b>	<b>0</b>	<b>0,00</b>	<b>-15.000</b>	<b>-25.000</b>	<b>0</b>
<b>14</b>	<b>Saldo aus Investitionstätigkeit (Saldo aus Nummern 6 und 13)</b>	<b>-210.000</b>	<b>-31.158,52</b>	<b>0</b>	<b>0,00</b>	<b>-15.000</b>	<b>-25.000</b>	<b>0</b>
<b>16</b>	<b>Gesamtkosten der Maßnahme (Summe aus Nummern 13 und 15)</b>	<b>-210.000</b>	<b>-31.158,52</b>	<b>0</b>	<b>0,00</b>	<b>-15.000</b>	<b>-25.000</b>	<b>0</b>

*Erläuterungen:*

Im Jahr 2025 wird ein weiteres Baumgrab eingerichtet (Friedhof Mittelbiberach).

#### Investition I-5530-002 Parkplatz Friedhof (Steigle)

Nr.	Investitionsmaßnahmen Einzahlungs- und Auszahlungsarten	Gesamtang. z. Maßnahme -nachrichtl.-	Bisher finanziert	Ermächtigungs übertragungen aus Vorvorj.	Ergebnis 2023	Ansatz 2024	Ansatz 2025	VE
EUR								
		1	2	3	4	5	6	7
8	Auszahlungen für Baumaßnahmen	0	-42.713,52	0	-2.282,52	0	0	0
<b>13</b>	<b>Summe der Auszahlungen aus Investitionstätigkeit (Summe aus Nummern 7 bis 12)</b>	<b>0</b>	<b>-42.713,52</b>	<b>0</b>	<b>-2.282,52</b>	<b>0</b>	<b>0</b>	<b>0</b>
<b>14</b>	<b>Saldo aus Investitionstätigkeit (Saldo aus Nummern 6 und 13)</b>	<b>0</b>	<b>-42.713,52</b>	<b>0</b>	<b>-2.282,52</b>	<b>0</b>	<b>0</b>	<b>0</b>
<b>16</b>	<b>Gesamtkosten der Maßnahme (Summe aus Nummern 13 und 15)</b>	<b>0</b>	<b>-42.713,52</b>	<b>0</b>	<b>-2.282,52</b>	<b>0</b>	<b>0</b>	<b>0</b>

## Haushaltsplan 2025 der Gemeinde Mittelbiberach



Mittelbiberach  
die Gemeinde


### Produktbeschreibung Produktgruppe 5540 Naturschutz und Landschaftspflege - [THH 5]

Gemeinde Mittelbiberach


<b>Produktbereich</b>	55	Natur- und Landschaftspflege, Friedhofswesen
<b>Produktgruppe</b>	5540	Naturschutz und Landschaftspflege - [THH 5]

**Kurzbeschreibung** Unter dieser Produktgruppe werden die Aufwendungen für den Schutz und die Pflege von Natur und Landschaft verbucht. Hierzu gehören insbesondere Ausgleichsmaßnahmen für erschlossene Baugebiete.

## Haushaltsplan 2025 der Gemeinde Mittelbiberach

 <b>Teilergebnishaushalt einschließlich Finanzplanung</b> <b>Produktgruppe 5540 Naturschutz und Landschaftspflege - [THH 5]</b> Gemeinde Mittelbiberach		Ergebnis	Ansatz	Ansatz	Plan	Plan	Plan
		2023	2024	2025	2026	2027	2028
		EUR					
		1	2	3	4	5	6
1	Steuern und ähnliche Abgaben	0,00	0	0	0	0	0
2	Zuweisungen und Zuwendungen, Umlagen	0,00	49.500	49.500	49.500	49.500	49.500
3	Aufgelöste Investitionszuwendungen und -beiträge	0,00	0	0	0	0	0
4	Sonstige Transfererträge	0,00	0	0	0	0	0
5	Entgelte für öffentliche Leistungen oder Einrichtungen	0,00	0	0	0	0	0
6	Sonstige privatrechtliche Leistungsentgelte	0,00	0	0	0	0	0
7	Kostenerstattungen und Kostenumlagen	0,00	0	0	0	0	0
8	Zinsen und ähnliche Erträge	0,00	0	0	0	0	0
9	Aktivierete Eigenleistungen und Bestandveränderungen	0,00	0	0	0	0	0
10	Sonstige ordentliche Erträge	0,00	0	0	0	0	0
<b>11</b>	<b>Anteilige ordentliche Erträge</b> <b>(Summe aus Nummern 1 bis 10)</b>	<b>0,00</b>	<b>49.500</b>	<b>49.500</b>	<b>49.500</b>	<b>49.500</b>	<b>49.500</b>
12	Personalaufwendungen	0,00	0	0	0	0	0
13	Versorgungsaufwendungen	0,00	0	0	0	0	0
14	Aufwendungen für Sach- und Dienstleistungen	-3.292,09	-56.000	-56.000	-56.000	-56.000	-56.000
15	Abschreibungen	0,00	0	0	0	0	0
16	Zinsen und ähnliche Aufwendungen	0,00	0	0	0	0	0
17	Transferaufwendungen	0,00	0	0	0	0	0
18	Sonstige ordentliche Aufwendungen	0,00	0	0	0	0	0
<b>19</b>	<b>Anteilige ordentliche Aufwendungen</b> <b>(Summe aus Nummern 12 bis 18)</b>	<b>-3.292,09</b>	<b>-56.000</b>	<b>-56.000</b>	<b>-56.000</b>	<b>-56.000</b>	<b>-56.000</b>
<b>20</b>	<b>Anteiliges veranschlagtes ordentliches Ergebnis</b> <b>(Summe aus Nummern 11 und 19)</b>	<b>-3.292,09</b>	<b>-6.500</b>	<b>-6.500</b>	<b>-6.500</b>	<b>-6.500</b>	<b>-6.500</b>
21	Erträge aus internen Leistungen	0,00	0	0	0	0	0
22	Aufwendungen für interne Leistungen	0,00	0	0	0	0	0
23	kalkulatorische Kosten	0,00	0	0	0	0	0
<b>24</b>	<b>Veranschlagtes kalkulatorisches Ergebnis</b> <b>(Saldo aus Nummern 21 bis 23)</b>	<b>0,00</b>	<b>0</b>	<b>0</b>	<b>0</b>	<b>0</b>	<b>0</b>
<b>25</b>	<b>Veranschlagter Nettoressourcenbedarf/-überschuss</b> <b>(Summe aus Nummer 20 und 24)</b>	<b>-3.292,09</b>	<b>-6.500</b>	<b>-6.500</b>	<b>-6.500</b>	<b>-6.500</b>	<b>-6.500</b>

## Haushaltsplan 2025 der Gemeinde Mittelbiberach

 <b>Teilfinanzhaushalt einschließlich Finanzplanung</b> <b>Produktgruppe 5540 Naturschutz und Landschaftspflege - [THH 5]</b> Gemeinde Mittelbiberach		Ergebnis 2023	Ansatz 2024	Ansatz 2025	VE	Plan 2026	Plan 2027	Plan 2028
		EUR						
		1	2	3	4	5	6	7
1	Summe der Einzahlungen aus laufender Verwaltungstätigkeit (ohne außerordentliche zahlungswirksame Erträge aus Vermögensveräußerung)	0,00	49.500	49.500	0	49.500	49.500	49.500
2	Summe der Auszahlungen aus laufender Verwaltungstätigkeit	-3.292,09	-56.000	-56.000	0	-56.000	-56.000	-56.000
<b>3</b>	<b>Anteiliger Zahlungsmittelüberschuss/-bedarf des Ergebnishaushalts (Saldo aus Nummern 1 und 2)</b>	<b>-3.292,09</b>	<b>-6.500</b>	<b>-6.500</b>	<b>0</b>	<b>-6.500</b>	<b>-6.500</b>	<b>-6.500</b>
4	Einzahlungen aus Investitionszuwendungen	0,00	0	0	0	0	0	0
5	Einzahlungen aus Investitionsbeiträgen und ähnlichen Entgelten für Investitionstätigkeit	0,00	0	0	0	0	0	0
6	Einzahlungen aus der Veräußerung von Sachvermögen	0,00	0	0	0	0	0	0
7	Einzahlungen aus der Veräußerung von Finanzvermögen	0,00	0	0	0	0	0	0
8	Einzahlungen für sonstige Investitionstätigkeit	0,00	0	0	0	0	0	0
<b>9</b>	<b>Einzahlungen aus Investitionstätigkeit (Summe aus Nummern 4 bis 8)</b>	<b>0,00</b>	<b>0</b>	<b>0</b>	<b>0</b>	<b>0</b>	<b>0</b>	<b>0</b>
10	Auszahlungen für den Erwerb von Grundstücken und Gebäuden	0,00	0	0	0	0	0	0
11	Auszahlungen für Baumaßnahmen	0,00	0	0	0	0	0	0
12	Auszahlungen für den Erwerb von beweglichem Sachvermögen	0,00	-10.000	-10.000	0	-10.000	-10.000	-10.000
13	Auszahlungen für den Erwerb von Finanzvermögen	0,00	0	0	0	0	0	0
14	Auszahlungen für Investitionsförderungsmaßnahmen	0,00	0	0	0	0	0	0
15	Auszahlungen für den Erwerb von immateriellen Vermögensgegenständen	0,00	0	0	0	0	0	0
<b>16</b>	<b>Auszahlungen aus Investitionstätigkeit (Summe aus Nummern 10 bis 15)</b>	<b>0,00</b>	<b>-10.000</b>	<b>-10.000</b>	<b>0</b>	<b>-10.000</b>	<b>-10.000</b>	<b>-10.000</b>
<b>17</b>	<b>Anteiliger veranschlagter Finanzierungsmittelüberschuss/-bedarf aus Investitionstätigkeit (Saldo aus Numern 9 und 16)</b>	<b>0,00</b>	<b>-10.000</b>	<b>-10.000</b>	<b>0</b>	<b>-10.000</b>	<b>-10.000</b>	<b>-10.000</b>
<b>18</b>	<b>Anteiliger veranschlagter Finanzierungsmittel-(Saldo aus Nummern 3 und 17)</b>	<b>-3.292,09</b>	<b>-16.500</b>	<b>-16.500</b>	<b>0</b>	<b>-16.500</b>	<b>-16.500</b>	<b>-16.500</b>

## Haushaltsplan 2025 der Gemeinde Mittelbiberach

	<p style="margin: 0;"><b>Einzeldarstellung der Investitionsmaßnahmen</b>  <b>Produktgruppe 5540 Naturschutz und Landschaftspflege - [THH 5]</b></p> <p style="margin: 0;">Gemeinde Mittelbiberach</p>
---	---

### Investition I-5540-001 Ausgleichsmaßnahmen Baugebiete

Nr.	Investitionsmaßnahmen Einzahlungs- und Auszahlungsarten	Gesamtang. z. Maßnahme -nachrichtl.-	Bisher finanziert	Ermächtigungs übertragungen aus Vorvorj.	Ergebnis 2023	Ansatz 2024	Ansatz 2025	VE
EUR								
		1	2	3	4	5	6	7
8	Auszahlungen für Baumaßnahmen	-250.000	0,00	0	0,00	0	0	0
13	<b>Summe der Auszahlungen aus Investitionstätigkeit (Summe aus Nummern 7 bis 12)</b>	<b>-250.000</b>	<b>0,00</b>	<b>0</b>	<b>0,00</b>	<b>0</b>	<b>0</b>	<b>0</b>
14	<b>Saldo aus Investitionstätigkeit (Saldo aus Nummern 6 und 13)</b>	<b>-250.000</b>	<b>0,00</b>	<b>0</b>	<b>0,00</b>	<b>0</b>	<b>0</b>	<b>0</b>
16	<b>Gesamtkosten der Maßnahme (Summe aus Nummern 13 und 15)</b>	<b>-250.000</b>	<b>0,00</b>	<b>0</b>	<b>0,00</b>	<b>0</b>	<b>0</b>	<b>0</b>

### Investition I-5540-002 Ökokonto-Maßnahmen

Nr.	Investitionsmaßnahmen Einzahlungs- und Auszahlungsarten	Gesamtang. z. Maßnahme -nachrichtl.-	Bisher finanziert	Ermächtigungs übertragungen aus Vorvorj.	Ergebnis 2023	Ansatz 2024	Ansatz 2025	VE
EUR								
		1	2	3	4	5	6	7
9	Auszahlungen für den Erwerb von beweglichem Sachvermögen			0	0,00	-10.000	-10.000	0
13	<b>Summe der Auszahlungen aus Investitionstätigkeit (Summe aus Nummern 7 bis 12)</b>			<b>0</b>	<b>0,00</b>	<b>-10.000</b>	<b>-10.000</b>	<b>0</b>
14	<b>Saldo aus Investitionstätigkeit (Saldo aus Nummern 6 und 13)</b>			<b>0</b>	<b>0,00</b>	<b>-10.000</b>	<b>-10.000</b>	<b>0</b>
16	<b>Gesamtkosten der Maßnahme (Summe aus Nummern 13 und 15)</b>			<b>0</b>	<b>0,00</b>	<b>-10.000</b>	<b>-10.000</b>	<b>0</b>

## Haushaltsplan 2025 der Gemeinde Mittelbiberach



Mittelbiberach  
die Gemeinde

### Produktbeschreibung Produktgruppe 5550 Forstwirtschaft - [THH 5]


Gemeinde Mittelbiberach

<b>Produktbereich</b>	55	Natur- und Landschaftspflege, Friedhofswesen
<b>Produktgruppe</b>	5550	Forstwirtschaft - [THH 5]


**Kurzbeschreibung** Die Pflege und Bewirtschaftung des gemeindeeigenen Waldes erfolgt, auf Grund der geringen Größe von ca. 40 ha, im Wesentlichen durch das Forstamt des Landratsamts Biberach.



## Haushaltsplan 2025 der Gemeinde Mittelbiberach

 <b>Teilergebnishaushalt einschließlich Finanzplanung</b> <b>Produktgruppe 5550 Forstwirtschaft - [THH 5]</b> Gemeinde Mittelbiberach		Ergebnis	Ansatz	Ansatz	Plan	Plan	Plan
		2023	2024	2025	2026	2027	2028
		EUR					
		1	2	3	4	5	6
1	Steuern und ähnliche Abgaben	0,00	0	0	0	0	0
2	Zuweisungen und Zuwendungen, Umlagen	3.618,24	1.000	1.000	1.000	1.000	1.000
3	Aufgelöste Investitionszuwendungen und -beiträge	0,00	0	0	0	0	0
4	Sonstige Transfererträge	0,00	0	0	0	0	0
5	Entgelte für öffentliche Leistungen oder Einrichtungen	0,00	0	0	0	0	0
6	Sonstige privatrechtliche Leistungsentgelte	48.961,71	21.000	30.000	30.000	30.000	30.000
7	Kostenerstattungen und Kostenumlagen	0,00	0	0	0	0	0
8	Zinsen und ähnliche Erträge	0,00	0	0	0	0	0
9	Aktivierete Eigenleistungen und Bestandveränderungen	0,00	0	0	0	0	0
10	Sonstige ordentliche Erträge	0,00	0	0	0	0	0
<b>11</b>	<b>Anteilige ordentliche Erträge</b> <b>(Summe aus Nummern 1 bis 10)</b>	<b>52.579,95</b>	<b>22.000</b>	<b>31.000</b>	<b>31.000</b>	<b>31.000</b>	<b>31.000</b>
12	Personalaufwendungen	0,00	0	0	0	0	0
13	Versorgungsaufwendungen	0,00	0	0	0	0	0
14	Aufwendungen für Sach- und Dienstleistungen	-19.046,59	-22.000	-26.500	-26.500	-26.500	-26.500
15	Abschreibungen	0,00	0	0	0	0	0
16	Zinsen und ähnliche Aufwendungen	0,00	0	0	0	0	0
17	Transferaufwendungen	0,00	0	0	0	0	0
18	Sonstige ordentliche Aufwendungen	-5.001,24	-5.900	-5.900	-5.900	-5.900	-5.900
<b>19</b>	<b>Anteilige ordentliche Aufwendungen</b> <b>(Summe aus Nummern 12 bis 18)</b>	<b>-24.047,83</b>	<b>-27.900</b>	<b>-32.400</b>	<b>-32.400</b>	<b>-32.400</b>	<b>-32.400</b>
<b>20</b>	<b>Anteiliges veranschlagtes ordentliches Ergebnis</b> <b>(Summe aus Nummern 11 und 19)</b>	<b>28.532,12</b>	<b>-5.900</b>	<b>-1.400</b>	<b>-1.400</b>	<b>-1.400</b>	<b>-1.400</b>
21	Erträge aus internen Leistungen	0,00	0	0	0	0	0
22	Aufwendungen für interne Leistungen	0,00	-9.400	-9.600	-9.600	-9.600	-9.600
23	kalkulatorische Kosten	0,00	0	0	0	0	0
<b>24</b>	<b>Veranschlagtes kalkulatorisches Ergebnis</b> <b>(Saldo aus Nummern 21 bis 23)</b>	<b>0,00</b>	<b>-9.400</b>	<b>-9.600</b>	<b>-9.600</b>	<b>-9.600</b>	<b>-9.600</b>
<b>25</b>	<b>Veranschlagter Nettoressourcenbedarf/-überschuss</b> <b>(Summe aus Nummer 20 und 24)</b>	<b>28.532,12</b>	<b>-15.300</b>	<b>-11.000</b>	<b>-11.000</b>	<b>-11.000</b>	<b>-11.000</b>

## Haushaltsplan 2025 der Gemeinde Mittelbiberach

 <b>Teilfinanzhaushalt einschließlich Finanzplanung</b> <b>Produktgruppe 5550 Forstwirtschaft - [THH 5]</b> Gemeinde Mittelbiberach		Ergebnis	Ansatz	Ansatz	VE	Plan	Plan	Plan
		2023	2024	2025		2026	2027	2028
		EUR						
		1	2	3	4	5	6	7
1	Summe der Einzahlungen aus laufender Verwaltungstätigkeit (ohne außerordentliche zahlungswirksame Erträge aus Vermögensveräußerung)	53.179,94	22.000	31.000	0	31.000	31.000	31.000
2	Summe der Auszahlungen aus laufender Verwaltungstätigkeit	-23.931,01	-27.900	-32.400	0	-32.400	-32.400	-32.400
<b>3</b>	<b>Anteiliger Zahlungsmittelüberschuss/-bedarf des Ergebnishaushalts (Saldo aus Nummern 1 und 2)</b>	<b>29.248,93</b>	<b>-5.900</b>	<b>-1.400</b>	<b>0</b>	<b>-1.400</b>	<b>-1.400</b>	<b>-1.400</b>
4	Einzahlungen aus Investitionszuwendungen	0,00	0	0	0	0	0	0
5	Einzahlungen aus Investitionsbeiträgen und ähnlichen Entgelten für Investitionstätigkeit	0,00	0	0	0	0	0	0
6	Einzahlungen aus der Veräußerung von Sachvermögen	0,00	0	0	0	0	0	0
7	Einzahlungen aus der Veräußerung von Finanzvermögen	0,00	0	0	0	0	0	0
8	Einzahlungen für sonstige Investitionstätigkeit	0,00	0	0	0	0	0	0
<b>9</b>	<b>Einzahlungen aus Investitionstätigkeit (Summe aus Nummern 4 bis 8)</b>	<b>0,00</b>	<b>0</b>	<b>0</b>	<b>0</b>	<b>0</b>	<b>0</b>	<b>0</b>
10	Auszahlungen für den Erwerb von Grundstücken und Gebäuden	0,00	0	0	0	0	0	0
11	Auszahlungen für Baumaßnahmen	0,00	0	0	0	0	0	0
12	Auszahlungen für den Erwerb von beweglichem Sachvermögen	0,00	0	0	0	0	0	0
13	Auszahlungen für den Erwerb von Finanzvermögen	0,00	0	0	0	0	0	0
14	Auszahlungen für Investitionsförderungsmaßnahmen	0,00	0	0	0	0	0	0
15	Auszahlungen für den Erwerb von immateriellen Vermögensgegenständen	0,00	0	0	0	0	0	0
<b>16</b>	<b>Auszahlungen aus Investitionstätigkeit (Summe aus Nummern 10 bis 15)</b>	<b>0,00</b>	<b>0</b>	<b>0</b>	<b>0</b>	<b>0</b>	<b>0</b>	<b>0</b>
<b>17</b>	<b>Anteiliger veranschlagter Finanzierungsmittelüberschuss/-bedarf aus Investitionstätigkeit (Saldo aus Numern 9 und 16)</b>	<b>0,00</b>	<b>0</b>	<b>0</b>	<b>0</b>	<b>0</b>	<b>0</b>	<b>0</b>
<b>18</b>	<b>Anteiliger veranschlagter Finanzierungsmittel-(Saldo aus Nummern 3 und 17)</b>	<b>29.248,93</b>	<b>-5.900</b>	<b>-1.400</b>	<b>0</b>	<b>-1.400</b>	<b>-1.400</b>	<b>-1.400</b>

## Haushaltsplan 2025 der Gemeinde Mittelbiberach




Mittelbiberach  
die Gemeinde

### Teilergebnishaushalt einschließlich Finanzplanung Teilhaushalt 6 Wirtschaft und Tourismus

Gemeinde Mittelbiberach

Nr.	Bezeichnung	Ergebnis 2023	Ansatz 2024	Ansatz 2025	Plan 2026	Plan 2027	Plan 2028
		EUR					
		1	2	3	4	5	6
1	Steuern und ähnliche Abgaben	0,00	0	0	0	0	0
2	Zuweisungen und Zuwendungen, Umlagen	0,00	0	0	0	0	0
3	Aufgelöste Investitionszuwendungen und -beiträge	0,00	0	0	0	0	0
4	Sonstige Transfererträge	0,00	0	0	0	0	0
5	Entgelte für öffentliche Leistungen oder Einrichtungen	0,00	0	0	0	0	0
6	Sonstige privatrechtliche Leistungsentgelte	0,00	0	0	0	0	0
7	Kostenerstattungen und Kostenumlagen	0,00	0	0	0	0	0
8	Zinsen und ähnliche Erträge	0,00	0	0	0	0	0
9	Aktivierete Eigenleistungen und Bestandveränderungen	0,00	0	0	0	0	0
10	Sonstige ordentliche Erträge	0,00	0	0	0	0	0
<b>11</b>	<b>Anteilige ordentliche Erträge (Summe aus Nummern 1 bis 10)</b>	<b>0,00</b>	<b>0</b>	<b>0</b>	<b>0</b>	<b>0</b>	<b>0</b>
12	Personalaufwendungen	0,00	0	0	0	0	0
13	Versorgungsaufwendungen	0,00	0	0	0	0	0
14	Aufwendungen für Sach- und Dienstleistungen	0,00	0	0	0	0	0
15	Abschreibungen	0,00	0	0	0	0	0
16	Zinsen und ähnliche Aufwendungen	0,00	0	0	0	0	0
17	Transferaufwendungen	-405,00	-500	-500	-500	-500	-500
18	Sonstige ordentliche Aufwendungen	0,00	0	0	0	0	0
<b>19</b>	<b>Anteilige ordentliche Aufwendungen (Summe aus Nummern 12 bis 18)</b>	<b>-405,00</b>	<b>-500</b>	<b>-500</b>	<b>-500</b>	<b>-500</b>	<b>-500</b>
<b>20</b>	<b>Anteiliges veranschlagtes ordentliches Ergebnis (Summe aus Nummern 11 und 19)</b>	<b>-405,00</b>	<b>-500</b>	<b>-500</b>	<b>-500</b>	<b>-500</b>	<b>-500</b>
21	Erträge aus internen Leistungen	0,00	0	0	0	0	0
22	Aufwendungen für interne Leistungen	0,00	0	0	0	0	0
23	kalkulatorische Kosten	0,00	0	0	0	0	0
<b>24</b>	<b>Veranschlagtes kalkulatorisches Ergebnis (Saldo aus Nummern 21 bis 23)</b>	<b>0,00</b>	<b>0</b>	<b>0</b>	<b>0</b>	<b>0</b>	<b>0</b>
<b>25</b>	<b>Veranschlagter Nettoressourcenbedarf/-überschuss (Summe aus Nummer 20 und 24)</b>	<b>-405,00</b>	<b>-500</b>	<b>-500</b>	<b>-500</b>	<b>-500</b>	<b>-500</b>

## Haushaltsplan 2025 der Gemeinde Mittelbiberach

 <b>Teilfinanzhaushalt einschließlich Finanzplanung</b> <b>Teilhaushalt 6 Wirtschaft und Tourismus</b> Gemeinde Mittelbiberach		Ergebnis 2023	Ansatz 2024	Ansatz 2025	VE	Plan 2026	Plan 2027	Plan 2028
		EUR						
		1	2	3	4	5	6	7
1	Summe der Einzahlungen aus laufender Verwaltungstätigkeit (ohne außerordentliche zahlungswirksame Erträge aus Vermögensveräußerung)	0,00	0	0	0	0	0	0
2	Summe der Auszahlungen aus laufender Verwaltungstätigkeit	-405,00	-500	-500	0	-500	-500	-500
<b>3</b>	<b>Anteiliger Zahlungsmittelüberschuss/-bedarf des Ergebnishaushalts (Saldo aus Nummern 1 und 2)</b>	<b>-405,00</b>	<b>-500</b>	<b>-500</b>	<b>0</b>	<b>-500</b>	<b>-500</b>	<b>-500</b>
4	Einzahlungen aus Investitionszuwendungen	0,00	0	0	0	0	0	0
5	Einzahlungen aus Investitionsbeiträgen und ähnlichen Entgelten für Investitionstätigkeit	0,00	0	0	0	0	0	0
6	Einzahlungen aus der Veräußerung von Sachvermögen	0,00	0	0	0	0	0	0
7	Einzahlungen aus der Veräußerung von Finanzvermögen	0,00	0	0	0	0	0	0
8	Einzahlungen für sonstige Investitionstätigkeit	0,00	0	0	0	0	0	0
<b>9</b>	<b>Einzahlungen aus Investitionstätigkeit (Summe aus Nummern 4 bis 8)</b>	<b>0,00</b>	<b>0</b>	<b>0</b>	<b>0</b>	<b>0</b>	<b>0</b>	<b>0</b>
10	Auszahlungen für den Erwerb von Grundstücken und Gebäuden	0,00	0	0	0	0	0	0
11	Auszahlungen für Baumaßnahmen	0,00	0	0	0	0	0	0
12	Auszahlungen für den Erwerb von beweglichem Sachvermögen	0,00	0	0	0	0	0	0
13	Auszahlungen für den Erwerb von Finanzvermögen	0,00	0	0	0	0	0	0
14	Auszahlungen für Investitionsförderungsmaßnahmen	0,00	0	0	0	0	0	0
15	Auszahlungen für den Erwerb von immateriellen Vermögensgegenständen	0,00	0	0	0	0	0	0
<b>16</b>	<b>Auszahlungen aus Investitionstätigkeit (Summe aus Nummern 10 bis 15)</b>	<b>0,00</b>	<b>0</b>	<b>0</b>	<b>0</b>	<b>0</b>	<b>0</b>	<b>0</b>
<b>17</b>	<b>Anteiliger veranschlagter Finanzierungsmittelüberschuss/-bedarf aus Investitionstätigkeit (Saldo aus Numern 9 und 16)</b>	<b>0,00</b>	<b>0</b>	<b>0</b>	<b>0</b>	<b>0</b>	<b>0</b>	<b>0</b>
<b>18</b>	<b>Anteiliger veranschlagter Finanzierungsmittel-(Saldo aus Nummern 3 und 17)</b>	<b>-405,00</b>	<b>-500</b>	<b>-500</b>	<b>0</b>	<b>-500</b>	<b>-500</b>	<b>-500</b>

## Haushaltsplan 2025 der Gemeinde Mittelbiberach



Mittelbiberach  
die Gemeinde


### Produktbeschreibung Produktgruppe 5750 Tourismus - [THH 6]

Gemeinde Mittelbiberach


<b>Produktbereich</b>	57	Wirtschaft und Tourismus
<b>Produktgruppe</b>	5750	Tourismus - [THH 6]

**Kurzbeschreibung** Mittelbiberach ist Mitglied der Oberschwaben Tourismus GmbH. Der jährliche Beitrag wird hier verbucht.


## Haushaltsplan 2025 der Gemeinde Mittelbiberach

 <b>Teilergebnishaushalt einschließlich Finanzplanung</b> <b>Produktgruppe 5750 Tourismus - [THH 6]</b> Gemeinde Mittelbiberach		Ergebnis 2023	Ansatz 2024	Ansatz 2025	Plan 2026	Plan 2027	Plan 2028
		EUR					
Nr.	Bezeichnung	1	2	3	4	5	6
1	Steuern und ähnliche Abgaben	0,00	0	0	0	0	0
2	Zuweisungen und Zuwendungen, Umlagen	0,00	0	0	0	0	0
3	Aufgelöste Investitionszuwendungen und -beiträge	0,00	0	0	0	0	0
4	Sonstige Transfererträge	0,00	0	0	0	0	0
5	Entgelte für öffentliche Leistungen oder Einrichtungen	0,00	0	0	0	0	0
6	Sonstige privatrechtliche Leistungsentgelte	0,00	0	0	0	0	0
7	Kostenerstattungen und Kostenumlagen	0,00	0	0	0	0	0
8	Zinsen und ähnliche Erträge	0,00	0	0	0	0	0
9	Aktivierete Eigenleistungen und Bestandveränderungen	0,00	0	0	0	0	0
10	Sonstige ordentliche Erträge	0,00	0	0	0	0	0
<b>11</b>	<b>Anteilige ordentliche Erträge</b> <b>(Summe aus Nummern 1 bis 10)</b>	<b>0,00</b>	<b>0</b>	<b>0</b>	<b>0</b>	<b>0</b>	<b>0</b>
12	Personalaufwendungen	0,00	0	0	0	0	0
13	Versorgungsaufwendungen	0,00	0	0	0	0	0
14	Aufwendungen für Sach- und Dienstleistungen	0,00	0	0	0	0	0
15	Abschreibungen	0,00	0	0	0	0	0
16	Zinsen und ähnliche Aufwendungen	0,00	0	0	0	0	0
17	Transferaufwendungen	-405,00	-500	-500	-500	-500	-500
18	Sonstige ordentliche Aufwendungen	0,00	0	0	0	0	0
<b>19</b>	<b>Anteilige ordentliche Aufwendungen</b> <b>(Summe aus Nummern 12 bis 18)</b>	<b>-405,00</b>	<b>-500</b>	<b>-500</b>	<b>-500</b>	<b>-500</b>	<b>-500</b>
<b>20</b>	<b>Anteiliges veranschlagtes ordentliches Ergebnis</b> <b>(Summe aus Nummern 11 und 19)</b>	<b>-405,00</b>	<b>-500</b>	<b>-500</b>	<b>-500</b>	<b>-500</b>	<b>-500</b>
21	Erträge aus internen Leistungen	0,00	0	0	0	0	0
22	Aufwendungen für interne Leistungen	0,00	0	0	0	0	0
23	kalkulatorische Kosten	0,00	0	0	0	0	0
<b>24</b>	<b>Veranschlagtes kalkulatorisches Ergebnis</b> <b>(Saldo aus Nummern 21 bis 23)</b>	<b>0,00</b>	<b>0</b>	<b>0</b>	<b>0</b>	<b>0</b>	<b>0</b>
<b>25</b>	<b>Veranschlagter Nettoressourcenbedarf/-überschuss</b> <b>(Summe aus Nummer 20 und 24)</b>	<b>-405,00</b>	<b>-500</b>	<b>-500</b>	<b>-500</b>	<b>-500</b>	<b>-500</b>

## Haushaltsplan 2025 der Gemeinde Mittelbiberach


 <b>Teilfinanzhaushalt einschließlich Finanzplanung</b> <b>Produktgruppe 5750 Tourismus - [THH 6]</b> Gemeinde Mittelbiberach		Ergebnis 2023	Ansatz 2024	Ansatz 2025	VE	Plan 2026	Plan 2027	Plan 2028
		EUR						
Nr.	Bezeichnung	1	2	3	4	5	6	7
1	Summe der Einzahlungen aus laufender Verwaltungstätigkeit (ohne außerordentliche zahlungswirksame Erträge aus Vermögensveräußerung)	0,00	0	0	0	0	0	0
2	Summe der Auszahlungen aus laufender Verwaltungstätigkeit	-405,00	-500	-500	0	-500	-500	-500
<b>3</b>	<b>Anteiliger Zahlungsmittelüberschuss/-bedarf des Ergebnishaushalts (Saldo aus Nummern 1 und 2)</b>	<b>-405,00</b>	<b>-500</b>	<b>-500</b>	<b>0</b>	<b>-500</b>	<b>-500</b>	<b>-500</b>
4	Einzahlungen aus Investitionszuwendungen	0,00	0	0	0	0	0	0
5	Einzahlungen aus Investitionsbeiträgen und ähnlichen Entgelten für Investitionstätigkeit	0,00	0	0	0	0	0	0
6	Einzahlungen aus der Veräußerung von Sachvermögen	0,00	0	0	0	0	0	0
7	Einzahlungen aus der Veräußerung von Finanzvermögen	0,00	0	0	0	0	0	0
8	Einzahlungen für sonstige Investitionstätigkeit	0,00	0	0	0	0	0	0
<b>9</b>	<b>Einzahlungen aus Investitionstätigkeit (Summe aus Nummern 4 bis 8)</b>	<b>0,00</b>	<b>0</b>	<b>0</b>	<b>0</b>	<b>0</b>	<b>0</b>	<b>0</b>
10	Auszahlungen für den Erwerb von Grundstücken und Gebäuden	0,00	0	0	0	0	0	0
11	Auszahlungen für Baumaßnahmen	0,00	0	0	0	0	0	0
12	Auszahlungen für den Erwerb von beweglichem Sachvermögen	0,00	0	0	0	0	0	0
13	Auszahlungen für den Erwerb von Finanzvermögen	0,00	0	0	0	0	0	0
14	Auszahlungen für Investitionsförderungsmaßnahmen	0,00	0	0	0	0	0	0
15	Auszahlungen für den Erwerb von immateriellen Vermögensgegenständen	0,00	0	0	0	0	0	0
<b>16</b>	<b>Auszahlungen aus Investitionstätigkeit (Summe aus Nummern 10 bis 15)</b>	<b>0,00</b>	<b>0</b>	<b>0</b>	<b>0</b>	<b>0</b>	<b>0</b>	<b>0</b>
<b>17</b>	<b>Anteiliger veranschlagter Finanzierungsmittelüberschuss/-bedarf aus Investitionstätigkeit (Saldo aus Numern 9 und 16)</b>	<b>0,00</b>	<b>0</b>	<b>0</b>	<b>0</b>	<b>0</b>	<b>0</b>	<b>0</b>
<b>18</b>	<b>Anteiliger veranschlagter Finanzierungsmittel-(Saldo aus Nummern 3 und 17)</b>	<b>-405,00</b>	<b>-500</b>	<b>-500</b>	<b>0</b>	<b>-500</b>	<b>-500</b>	<b>-500</b>

## Haushaltsplan 2025 der Gemeinde Mittelbiberach


 <b>Teilergebnishaushalt einschließlich Finanzplanung</b> <b>Teilhaushalt 7 Allgemeine Finanzwirtschaft</b> Gemeinde Mittelbiberach		Ergebnis 2023	Ansatz 2024	Ansatz 2025	Plan 2026	Plan 2027	Plan 2028
		EUR					
Nr.	Bezeichnung	1	2	3	4	5	6
1	Steuern und ähnliche Abgaben	5.171.983,84	4.803.000	5.677.000	5.677.000	5.677.000	5.677.000
2	Zuweisungen und Zuwendungen, Umlagen	2.796.225,10	2.775.000	3.170.000	3.170.000	3.170.000	3.170.000
3	Aufgelöste Investitionszuwendungen und -beiträge	0,00	0	0	0	0	0
4	Sonstige Transfererträge	0,00	0	0	0	0	0
5	Entgelte für öffentliche Leistungen oder Einrichtungen	0,00	0	0	0	0	0
6	Sonstige privatrechtliche Leistungsentgelte	0,00	0	0	0	0	0
7	Kostenerstattungen und Kostenumlagen	0,00	0	0	0	0	0
8	Zinsen und ähnliche Erträge	101.344,12	25.400	24.700	24.700	24.700	24.700
9	Aktivierete Eigenleistungen und Bestandveränderungen	0,00	0	0	0	0	0
10	Sonstige ordentliche Erträge	0,00	0	0	0	0	0
<b>11</b>	<b>Anteilige ordentliche Erträge (Summe aus Nummern 1 bis 10)</b>	<b>8.069.553,06</b>	<b>7.603.400</b>	<b>8.871.700</b>	<b>8.871.700</b>	<b>8.871.700</b>	<b>8.871.700</b>
12	Personalaufwendungen	0,00	0	0	0	0	0
13	Versorgungsaufwendungen	0,00	0	0	0	0	0
14	Aufwendungen für Sach- und Dienstleistungen	0,00	0	0	0	0	0
15	Abschreibungen	-15,00	-600	-100	-100	-100	-100
16	Zinsen und ähnliche Aufwendungen	0,00	-7.000	-57.000	-57.000	-57.000	-57.000
17	Transferaufwendungen	-2.842.397,91	-3.403.000	-3.498.000	-3.498.000	-3.498.000	-3.498.000
18	Sonstige ordentliche Aufwendungen	-50,25	0	0	0	0	0
<b>19</b>	<b>Anteilige ordentliche Aufwendungen (Summe aus Nummern 12 bis 18)</b>	<b>-2.842.463,16</b>	<b>-3.410.600</b>	<b>-3.555.100</b>	<b>-3.555.100</b>	<b>-3.555.100</b>	<b>-3.555.100</b>
<b>20</b>	<b>Anteiliges veranschlagtes ordentliches Ergebnis (Summe aus Nummern 11 und 19)</b>	<b>5.227.089,90</b>	<b>4.192.800</b>	<b>5.316.600</b>	<b>5.316.600</b>	<b>5.316.600</b>	<b>5.316.600</b>
21	Erträge aus internen Leistungen	0,00	0	0	0	0	0
22	Aufwendungen für interne Leistungen	0,00	-76.000	-80.000	-79.200	-79.200	-79.200
23	kalkulatorische Kosten	0,00	0	0	0	0	0
<b>24</b>	<b>Veranschlagtes kalkulatorisches Ergebnis (Saldo aus Nummern 21 bis 23)</b>	<b>0,00</b>	<b>-76.000</b>	<b>-80.000</b>	<b>-79.200</b>	<b>-79.200</b>	<b>-79.200</b>
<b>25</b>	<b>Veranschlagter Nettoressourcenbedarf/-überschuss (Summe aus Nummer 20 und 24)</b>	<b>5.227.089,90</b>	<b>4.116.800</b>	<b>5.236.600</b>	<b>5.237.400</b>	<b>5.237.400</b>	<b>5.237.400</b>




## Haushaltsplan 2025 der Gemeinde Mittelbiberach

 <b>Teilfinanzhaushalt einschließlich Finanzplanung</b> <b>Teilhaushalt 7 Allgemeine Finanzwirtschaft</b> Gemeinde Mittelbiberach		Ergebnis 2023	Ansatz 2024	Ansatz 2025	VE	Plan 2026	Plan 2027	Plan 2028
		EUR						
Nr.	Bezeichnung	1	2	3	4	5	6	7
1	Summe der Einzahlungen aus laufender Verwaltungstätigkeit (ohne außerordentliche zahlungswirksame Erträge aus Vermögensveräußerung)	8.231.354,98	7.603.400	8.871.700	0	8.871.700	8.871.700	8.871.700
2	Summe der Auszahlungen aus laufender Verwaltungstätigkeit	-2.888.707,33	-3.410.000	-3.555.000	0	-3.555.000	-3.555.000	-3.555.000
<b>3</b>	<b>Anteiliger Zahlungsmittelüberschuss/-bedarf des Ergebnishaushalts (Saldo aus Nummern 1 und 2)</b>	<b>5.342.647,65</b>	<b>4.193.400</b>	<b>5.316.700</b>	<b>0</b>	<b>5.316.700</b>	<b>5.316.700</b>	<b>5.316.700</b>
4	Einzahlungen aus Investitionszuwendungen	0,00	0	0	0	0	0	0
5	Einzahlungen aus Investitionsbeiträgen und ähnlichen Entgelten für Investitionstätigkeit	0,00	0	0	0	0	0	0
6	Einzahlungen aus der Veräußerung von Sachvermögen	0,00	0	0	0	0	0	0
7	Einzahlungen aus der Veräußerung von Finanzvermögen	0,00	0	0	0	0	0	0
8	Einzahlungen für sonstige Investitionstätigkeit	0,00	0	0	0	0	0	0
<b>9</b>	<b>Einzahlungen aus Investitionstätigkeit (Summe aus Nummern 4 bis 8)</b>	<b>0,00</b>	<b>0</b>	<b>0</b>	<b>0</b>	<b>0</b>	<b>0</b>	<b>0</b>
10	Auszahlungen für den Erwerb von Grundstücken und Gebäuden	0,00	0	0	0	0	0	0
11	Auszahlungen für Baumaßnahmen	0,00	0	0	0	0	0	0
12	Auszahlungen für den Erwerb von beweglichem Sachvermögen	0,00	0	0	0	0	0	0
13	Auszahlungen für den Erwerb von Finanzvermögen	0,00	0	0	0	0	0	0
14	Auszahlungen für Investitionsförderungsmaßnahmen	0,00	0	0	0	0	0	0
15	Auszahlungen für den Erwerb von immateriellen Vermögensgegenständen	0,00	0	0	0	0	0	0
<b>16</b>	<b>Auszahlungen aus Investitionstätigkeit (Summe aus Nummern 10 bis 15)</b>	<b>0,00</b>	<b>0</b>	<b>0</b>	<b>0</b>	<b>0</b>	<b>0</b>	<b>0</b>
<b>17</b>	<b>Anteiliger veranschlagter Finanzierungsmittelüberschuss/-bedarf aus Investitionstätigkeit (Saldo aus Numern 9 und 16)</b>	<b>0,00</b>	<b>0</b>	<b>0</b>	<b>0</b>	<b>0</b>	<b>0</b>	<b>0</b>
<b>18</b>	<b>Anteiliger veranschlagter Finanzierungsmittel-(Saldo aus Nummern 3 und 17)</b>	<b>5.342.647,65</b>	<b>4.193.400</b>	<b>5.316.700</b>	<b>0</b>	<b>5.316.700</b>	<b>5.316.700</b>	<b>5.316.700</b>


## Haushaltsplan 2025 der Gemeinde Mittelbiberach

	<b>Produktbeschreibung</b> <b>Produktgruppe 6110 Steuern, allgemeine Zuweisungen, allg. Umlagen - [THH 7]</b>	
	Gemeinde Mittelbiberach	
<b>Produktbereich</b>	61	Allgemeine Finanzwirtschaft
<b>Produktgruppe</b>	6110	Steuern, allgemeine Zuweisungen, allg. Umlagen - [THH 7]
<b>Kurzbeschreibung</b>	<p>An dieser Stelle werden die Steuereinnahmen der Gemeinde verbucht. Dazu zählen neben Grund-, Gewerbe-, Hunde- und Vergnügungssteuer auch die Anteile an Einkommenssteuer und Umsatzsteuer. Zudem werden hier die Schlüsselzuweisungen vom Land und der Familienleistungsausgleich abgebildet. Auf der Aufwandsseite stehen dem Gewerbesteuer-, Finanzausgleichs- und Kreisumlage gegenüber.</p>	

## Haushaltsplan 2025 der Gemeinde Mittelbiberach

 <b>Teilergebnishaushalt einschließlich Finanzplanung</b> <b>Produktgruppe 6110 Steuern, allgemeine Zuweisungen, allg. Umlagen - [THH 7]</b> Gemeinde Mittelbiberach		Ergebnis	Ansatz	Ansatz	Plan	Plan	Plan
		2023	2024	2025	2026	2027	2028
Nr.		EUR					
Bezeichnung		1	2	3	4	5	6
1	Steuern und ähnliche Abgaben	5.171.983,84	4.803.000	5.677.000	5.677.000	5.677.000	5.677.000
2	Zuweisungen und Zuwendungen, Umlagen	2.796.225,10	2.775.000	3.170.000	3.170.000	3.170.000	3.170.000
3	Aufgelöste Investitionszuwendungen und -beiträge	0,00	0	0	0	0	0
4	Sonstige Transfererträge	0,00	0	0	0	0	0
5	Entgelte für öffentliche Leistungen oder Einrichtungen	0,00	0	0	0	0	0
6	Sonstige privatrechtliche Leistungsentgelte	0,00	0	0	0	0	0
7	Kostenerstattungen und Kostenumlagen	0,00	0	0	0	0	0
8	Zinsen und ähnliche Erträge	0,00	0	0	0	0	0
9	Aktivierete Eigenleistungen und Bestandveränderungen	0,00	0	0	0	0	0
10	Sonstige ordentliche Erträge	0,00	0	0	0	0	0
<b>11</b>	<b>Anteilige ordentliche Erträge</b> <b>(Summe aus Nummern 1 bis 10)</b>	<b>7.968.208,94</b>	<b>7.578.000</b>	<b>8.847.000</b>	<b>8.847.000</b>	<b>8.847.000</b>	<b>8.847.000</b>
12	Personalaufwendungen	0,00	0	0	0	0	0
13	Versorgungsaufwendungen	0,00	0	0	0	0	0
14	Aufwendungen für Sach- und Dienstleistungen	0,00	0	0	0	0	0
15	Abschreibungen	-15,00	-600	-100	-100	-100	-100
16	Zinsen und ähnliche Aufwendungen	0,00	0	0	0	0	0
17	Transferaufwendungen	-2.842.397,91	-3.403.000	-3.498.000	-3.498.000	-3.498.000	-3.498.000
18	Sonstige ordentliche Aufwendungen	0,00	0	0	0	0	0
<b>19</b>	<b>Anteilige ordentliche Aufwendungen</b> <b>(Summe aus Nummern 12 bis 18)</b>	<b>-2.842.412,91</b>	<b>-3.403.600</b>	<b>-3.498.100</b>	<b>-3.498.100</b>	<b>-3.498.100</b>	<b>-3.498.100</b>
<b>20</b>	<b>Anteiliges veranschlagtes ordentliches Ergebnis</b> <b>(Summe aus Nummern 11 und 19)</b>	<b>5.125.796,03</b>	<b>4.174.400</b>	<b>5.348.900</b>	<b>5.348.900</b>	<b>5.348.900</b>	<b>5.348.900</b>
21	Erträge aus internen Leistungen	0,00	0	0	0	0	0
22	Aufwendungen für interne Leistungen	0,00	-76.000	-80.000	-79.200	-79.200	-79.200
23	kalkulatorische Kosten	0,00	0	0	0	0	0
<b>24</b>	<b>Veranschlagtes kalkulatorisches Ergebnis</b> <b>(Saldo aus Nummern 21 bis 23)</b>	<b>0,00</b>	<b>-76.000</b>	<b>-80.000</b>	<b>-79.200</b>	<b>-79.200</b>	<b>-79.200</b>
<b>25</b>	<b>Veranschlagter Nettoressourcenbedarf/-überschuss</b> <b>(Summe aus Nummer 20 und 24)</b>	<b>5.125.796,03</b>	<b>4.098.400</b>	<b>5.268.900</b>	<b>5.269.700</b>	<b>5.269.700</b>	<b>5.269.700</b>

## Haushaltsplan 2025 der Gemeinde Mittelbiberach

 <b>Teilfinanzhaushalt einschließlich Finanzplanung</b> <b>Produktgruppe 6110 Steuern, allgemeine Zuweisungen, allg. Umlagen - [THH 7]</b> Gemeinde Mittelbiberach		Ergebnis	Ansatz	Ansatz	VE	Plan	Plan	Plan
		2023	2024	2025		2026	2027	2028
		EUR						
		1	2	3	4	5	6	7
1	Summe der Einzahlungen aus laufender Verwaltungstätigkeit (ohne außerordentliche zahlungswirksame Erträge aus Vermögensveräußerung)	8.151.732,58	7.578.000	8.847.000	0	8.847.000	8.847.000	8.847.000
2	Summe der Auszahlungen aus laufender Verwaltungstätigkeit	-2.888.657,08	-3.403.000	-3.498.000	0	-3.498.000	-3.498.000	-3.498.000
<b>3</b>	<b>Anteiliger Zahlungsmittelüberschuss/-bedarf des Ergebnishaushalts (Saldo aus Nummern 1 und 2)</b>	<b>5.263.075,50</b>	<b>4.175.000</b>	<b>5.349.000</b>	<b>0</b>	<b>5.349.000</b>	<b>5.349.000</b>	<b>5.349.000</b>
4	Einzahlungen aus Investitionszuwendungen	0,00	0	0	0	0	0	0
5	Einzahlungen aus Investitionsbeiträgen und ähnlichen Entgelten für Investitionstätigkeit	0,00	0	0	0	0	0	0
6	Einzahlungen aus der Veräußerung von Sachvermögen	0,00	0	0	0	0	0	0
7	Einzahlungen aus der Veräußerung von Finanzvermögen	0,00	0	0	0	0	0	0
8	Einzahlungen für sonstige Investitionstätigkeit	0,00	0	0	0	0	0	0
<b>9</b>	<b>Einzahlungen aus Investitionstätigkeit (Summe aus Nummern 4 bis 8)</b>	<b>0,00</b>	<b>0</b>	<b>0</b>	<b>0</b>	<b>0</b>	<b>0</b>	<b>0</b>
10	Auszahlungen für den Erwerb von Grundstücken und Gebäuden	0,00	0	0	0	0	0	0
11	Auszahlungen für Baumaßnahmen	0,00	0	0	0	0	0	0
12	Auszahlungen für den Erwerb von beweglichem Sachvermögen	0,00	0	0	0	0	0	0
13	Auszahlungen für den Erwerb von Finanzvermögen	0,00	0	0	0	0	0	0
14	Auszahlungen für Investitionsförderungsmaßnahmen	0,00	0	0	0	0	0	0
15	Auszahlungen für den Erwerb von immateriellen Vermögensgegenständen	0,00	0	0	0	0	0	0
<b>16</b>	<b>Auszahlungen aus Investitionstätigkeit (Summe aus Nummern 10 bis 15)</b>	<b>0,00</b>	<b>0</b>	<b>0</b>	<b>0</b>	<b>0</b>	<b>0</b>	<b>0</b>
<b>17</b>	<b>Anteiliger veranschlagter Finanzierungsmittelüberschuss/-bedarf aus Investitionstätigkeit (Saldo aus Numern 9 und 16)</b>	<b>0,00</b>	<b>0</b>	<b>0</b>	<b>0</b>	<b>0</b>	<b>0</b>	<b>0</b>
<b>18</b>	<b>Anteiliger veranschlagter Finanzierungsmittel-(Saldo aus Nummern 3 und 17)</b>	<b>5.263.075,50</b>	<b>4.175.000</b>	<b>5.349.000</b>	<b>0</b>	<b>5.349.000</b>	<b>5.349.000</b>	<b>5.349.000</b>

## Haushaltsplan 2025 der Gemeinde Mittelbiberach



Mittelbiberach  
die Gemeinde

### Produktbeschreibung Produktgruppe 6120 Sonstige allgemeine Finanzwirtschaft - [THH 7]

Gemeinde Mittelbiberach

<b>Produktbereich</b>	61	Allgemeine Finanzwirtschaft
<b>Produktgruppe</b>	6120	Sonstige allgemeine Finanzwirtschaft - [THH 7]

**Kurzbeschreibung** Hier werden Zinsen aus Geldanlagen, aber auch Kreditbeschaffungskosten und Zinsen aus Krediten und kreditähnlichen Geschäften verbucht.

## Haushaltsplan 2025 der Gemeinde Mittelbiberach




### Teilergebnishaushalt einschließlich Finanzplanung Produktgruppe 6120 Sonstige allgemeine Finanzwirtschaft - [THH 7]

Gemeinde Mittelbiberach

Nr.	Bezeichnung	Ergebnis 2023	Ansatz 2024	Ansatz 2025	Plan 2026	Plan 2027	Plan 2028
		EUR					
		1	2	3	4	5	6
1	Steuern und ähnliche Abgaben	0,00	0	0	0	0	0
2	Zuweisungen und Zuwendungen, Umlagen	0,00	0	0	0	0	0
3	Aufgelöste Investitionszuwendungen und -beiträge	0,00	0	0	0	0	0
4	Sonstige Transfererträge	0,00	0	0	0	0	0
5	Entgelte für öffentliche Leistungen oder Einrichtungen	0,00	0	0	0	0	0
6	Sonstige privatrechtliche Leistungsentgelte	0,00	0	0	0	0	0
7	Kostenerstattungen und Kostenumlagen	0,00	0	0	0	0	0
8	Zinsen und ähnliche Erträge	101.344,12	25.400	24.700	24.700	24.700	24.700
9	Aktivierete Eigenleistungen und Bestandveränderungen	0,00	0	0	0	0	0
10	Sonstige ordentliche Erträge	0,00	0	0	0	0	0
<b>11</b>	<b>Anteilige ordentliche Erträge (Summe aus Nummern 1 bis 10)</b>	<b>101.344,12</b>	<b>25.400</b>	<b>24.700</b>	<b>24.700</b>	<b>24.700</b>	<b>24.700</b>
12	Personalaufwendungen	0,00	0	0	0	0	0
13	Versorgungsaufwendungen	0,00	0	0	0	0	0
14	Aufwendungen für Sach- und Dienstleistungen	0,00	0	0	0	0	0
15	Abschreibungen	0,00	0	0	0	0	0
16	Zinsen und ähnliche Aufwendungen	0,00	-7.000	-57.000	-57.000	-57.000	-57.000
17	Transferaufwendungen	0,00	0	0	0	0	0
18	Sonstige ordentliche Aufwendungen	-50,25	0	0	0	0	0
<b>19</b>	<b>Anteilige ordentliche Aufwendungen (Summe aus Nummern 12 bis 18)</b>	<b>-50,25</b>	<b>-7.000</b>	<b>-57.000</b>	<b>-57.000</b>	<b>-57.000</b>	<b>-57.000</b>
<b>20</b>	<b>Anteiliges veranschlagtes ordentliches Ergebnis (Summe aus Nummern 11 und 19)</b>	<b>101.293,87</b>	<b>18.400</b>	<b>-32.300</b>	<b>-32.300</b>	<b>-32.300</b>	<b>-32.300</b>
21	Erträge aus internen Leistungen	0,00	0	0	0	0	0
22	Aufwendungen für interne Leistungen	0,00	0	0	0	0	0
23	kalkulatorische Kosten	0,00	0	0	0	0	0
<b>24</b>	<b>Veranschlagtes kalkulatorisches Ergebnis (Saldo aus Nummern 21 bis 23)</b>	<b>0,00</b>	<b>0</b>	<b>0</b>	<b>0</b>	<b>0</b>	<b>0</b>
<b>25</b>	<b>Veranschlagter Nettoressourcenbedarf/-überschuss (Summe aus Nummer 20 und 24)</b>	<b>101.293,87</b>	<b>18.400</b>	<b>-32.300</b>	<b>-32.300</b>	<b>-32.300</b>	<b>-32.300</b>

## Haushaltsplan 2025 der Gemeinde Mittelbiberach

 <b>Teilfinanzhaushalt einschließlich Finanzplanung</b> <b>Produktgruppe 6120 Sonstige allgemeine Finanzwirtschaft - [THH 7]</b> Gemeinde Mittelbiberach		Ergebnis	Ansatz	Ansatz	VE	Plan	Plan	Plan
		2023	2024	2025		2026	2027	2028
		EUR						
		1	2	3	4	5	6	7
1	Summe der Einzahlungen aus laufender Verwaltungstätigkeit (ohne außerordentliche zahlungswirksame Erträge aus Vermögensveräußerung)	79.622,40	25.400	24.700	0	24.700	24.700	24.700
2	Summe der Auszahlungen aus laufender Verwaltungstätigkeit	-50,25	-7.000	-57.000	0	-57.000	-57.000	-57.000
<b>3</b>	<b>Anteiliger Zahlungsmittelüberschuss/-bedarf des Ergebnishaushalts (Saldo aus Nummern 1 und 2)</b>	<b>79.572,15</b>	<b>18.400</b>	<b>-32.300</b>	<b>0</b>	<b>-32.300</b>	<b>-32.300</b>	<b>-32.300</b>
4	Einzahlungen aus Investitionszuwendungen	0,00	0	0	0	0	0	0
5	Einzahlungen aus Investitionsbeiträgen und ähnlichen Entgelten für Investitionstätigkeit	0,00	0	0	0	0	0	0
6	Einzahlungen aus der Veräußerung von Sachvermögen	0,00	0	0	0	0	0	0
7	Einzahlungen aus der Veräußerung von Finanzvermögen	0,00	0	0	0	0	0	0
8	Einzahlungen für sonstige Investitionstätigkeit	0,00	0	0	0	0	0	0
<b>9</b>	<b>Einzahlungen aus Investitionstätigkeit (Summe aus Nummern 4 bis 8)</b>	<b>0,00</b>	<b>0</b>	<b>0</b>	<b>0</b>	<b>0</b>	<b>0</b>	<b>0</b>
10	Auszahlungen für den Erwerb von Grundstücken und Gebäuden	0,00	0	0	0	0	0	0
11	Auszahlungen für Baumaßnahmen	0,00	0	0	0	0	0	0
12	Auszahlungen für den Erwerb von beweglichem Sachvermögen	0,00	0	0	0	0	0	0
13	Auszahlungen für den Erwerb von Finanzvermögen	0,00	0	0	0	0	0	0
14	Auszahlungen für Investitionsförderungsmaßnahmen	0,00	0	0	0	0	0	0
15	Auszahlungen für den Erwerb von immateriellen Vermögensgegenständen	0,00	0	0	0	0	0	0
<b>16</b>	<b>Auszahlungen aus Investitionstätigkeit (Summe aus Nummern 10 bis 15)</b>	<b>0,00</b>	<b>0</b>	<b>0</b>	<b>0</b>	<b>0</b>	<b>0</b>	<b>0</b>
<b>17</b>	<b>Anteiliger veranschlagter Finanzierungsmittelüberschuss/-bedarf aus Investitionstätigkeit (Saldo aus Numern 9 und 16)</b>	<b>0,00</b>	<b>0</b>	<b>0</b>	<b>0</b>	<b>0</b>	<b>0</b>	<b>0</b>
<b>18</b>	<b>Anteiliger veranschlagter Finanzierungsmittel-(Saldo aus Nummern 3 und 17)</b>	<b>79.572,15</b>	<b>18.400</b>	<b>-32.300</b>	<b>0</b>	<b>-32.300</b>	<b>-32.300</b>	<b>-32.300</b>

## 6. Übersicht über die Zuordnung der Produktbereiche und Produktgruppen zu den Teilhaushalten





## Haushaltsplan 2025 der Gemeinde Mittelbiberach



Mittelbiberach  
die Gemeinde

### Übersicht über die Zuordnung der Produktb. und Produktgr. zu den Teilhaushalten

Gemeinde Mittelbiberach

Produktbereich 11 Innere Verwaltung					
Produktgruppe		Produkt		Teilhaushalt	
Nr.	Bezeichnung	Nr.	Bezeichnung	Nr.	Bezeichnung
1110	Steuerung - [THH 1]	111000	Steuerung	1	Innere Verwaltung
1120	Personal, Organisation und EDV - [THH 1]	112000	Organisation und EDV	1	Innere Verwaltung
1122	Finanzverwaltung, Kasse - [THH 1]	112200	Finanzverwaltung, Kasse	1	Innere Verwaltung
1124	Gebäudemanagement, Techn. Immobilienmanagement - [THH 1]	112400	Gebäudemanagement, Techn. Immobilienmanagement	1	Innere Verwaltung
1125	Grünanlagen, Werkstätten und Fahrzeuge - [THH 1]	112500	Grünanlagen, Werkstätten und Fahrzeuge	1	Innere Verwaltung
1130	Presse- und Öffentlichkeitsarbeit - [THH 1]	113000	Presse- und Öffentlichkeitsarbeit	1	Innere Verwaltung
1133	Grundstücksmanagement - [THH 1]	113300	Grundstücksmanagement	1	Innere Verwaltung
Produktbereich 12 Sicherheit und Ordnung					
Produktgruppe		Produkt		Teilhaushalt	
Nr.	Bezeichnung	Nr.	Bezeichnung	Nr.	Bezeichnung
1210	Statistik und Wahlen - [THH 2]	121000	Statistik und Wahlen	2	Sicherheit und Ordnung
1220	Ordnungswesen - [THH 2]	122000	Ordnungswesen	2	Sicherheit und Ordnung
1222	Einwohnerwesen - [THH 2]	122200	Einwohnerwesen	2	Sicherheit und Ordnung
1223	Personenstandswesen - [THH 2]	122300	Personenstandswesen	2	Sicherheit und Ordnung
1224	Kommunales Grundbuchwesen - [THH 2]	122400	Kommunales Grundbuchwesen	2	Sicherheit und Ordnung
1225	Sozialversicherung - [THH 2]	122500	Sozialversicherung	2	Sicherheit und Ordnung
1260	Brandschutz - [THH 2]	126000	Brandschutz	2	Sicherheit und Ordnung
1270	Rettungsdienst - [THH 2]	127000	Rettungsdienst	2	Sicherheit und Ordnung
Produktbereich 21 Schulträgeraufgaben					
Produktgruppe		Produkt		Teilhaushalt	
Nr.	Bezeichnung	Nr.	Bezeichnung	Nr.	Bezeichnung
2110	Allgemeinbildende Schulen - [THH 3]	211001	Grundschulen u. Schulverbände m. Gemeinschaftssch. m. Überwiegen d. Grundschule	3	Schulen
		211003	Grund-, Haupt- und Werkrealschulen (Schulverbund)	3	Schulen
2140	Schülerbezogene Leistungen - [THH 3]	214001	Schülerbeförderung	3	Schulen
Produktbereich 25 Museen, Archiv, Zoo					
Produktgruppe		Produkt		Teilhaushalt	
Nr.	Bezeichnung	Nr.	Bezeichnung	Nr.	Bezeichnung
2521	Archiv - [THH 4]	252100	Archiv	4	Sport, Kultur, und Soziales
Produktbereich 26 Theater, Konzerte, Musikschulen					
Produktgruppe		Produkt		Teilhaushalt	
Nr.	Bezeichnung	Nr.	Bezeichnung	Nr.	Bezeichnung
2620	Musikpflege - [THH 4]	262000	Musikpflege	4	Sport, Kultur, und Soziales
Produktbereich 28 Sonstige Kulturpflege					
Produktgruppe		Produkt		Teilhaushalt	
Nr.	Bezeichnung	Nr.	Bezeichnung	Nr.	Bezeichnung
2810	Sonstige Kulturpflege - [THH 4]	281000	Sonstige Kulturpflege	4	Sport, Kultur, und Soziales
Produktbereich 29 Förderung von Kirchengemeinden u. sonst. Religionsgemeinschaften					
Produktgruppe		Produkt		Teilhaushalt	
Nr.	Bezeichnung	Nr.	Bezeichnung	Nr.	Bezeichnung
2910	Förderung von Kirchengemeinden u. sonst. Religionsgemeinschaften - [THH 4]	291000	Förderung von Kirchengemeinden u. sonst. Religionsgemeinschaften	4	Sport, Kultur, und Soziales
Produktbereich 31 Soziale Hilfen					
Produktgruppe		Produkt		Teilhaushalt	
Nr.	Bezeichnung	Nr.	Bezeichnung	Nr.	Bezeichnung
3140	Soziale Einrichtungen - [THH 4]				

## Haushaltsplan 2025 der Gemeinde Mittelbiberach



Mittelbiberach  
die Gemeinde

### Übersicht über die Zuordnung der Produktb. und Produktgr. zu den Teilhaushalten

Gemeinde Mittelbiberach

#### Produktbereich 31 Soziale Hilfen

Produktgruppe		Produkt		Teilhaushalt	
Nr.	Bezeichnung	Nr.	Bezeichnung	Nr.	Bezeichnung
3160	Sonstige Förderung von Trägern der Wohlfahrtspflege - [THH 4]	316000	Sonstige Förderung von Trägern der Wohlfahrtspflege	4	Sport, Kultur, und Soziales

#### Produktbereich 36 Kinder-, Jugend und Familienhilfe

Produktgruppe		Produkt		Teilhaushalt	
Nr.	Bezeichnung	Nr.	Bezeichnung	Nr.	Bezeichnung
3650	Tageseinrichtungen für Kinder und Kindertagespflege - [THH 4]				

#### Produktbereich 42 Sport und Bäder

Produktgruppe		Produkt		Teilhaushalt	
Nr.	Bezeichnung	Nr.	Bezeichnung	Nr.	Bezeichnung
4210	Förderung des Sports - [THH 4]	421000	Förderung des Sports	4	Sport, Kultur, und Soziales
4241	Sportstätten - [THH 4]	424100	Sportstätten	4	Sport, Kultur, und Soziales

#### Produktbereich 51 Räumliche Planung und Entwicklung

Produktgruppe		Produkt		Teilhaushalt	
Nr.	Bezeichnung	Nr.	Bezeichnung	Nr.	Bezeichnung
5110	Stadtentwicklung städtebaul. Planung Verkehrsplanung u. Stadterneuerung -[THH 5]	511000	Stadtentwicklung städtebaul. Planung Verkehrsplanung u. Stadterneuerung	5	Bauen und Umwelt
5111	Flächen- und grundstückbezogene Daten und Grundlagen - [THH 5]	511100	Flächen- und grundstückbezogene Daten und Grundlagen	5	Bauen und Umwelt

#### Produktbereich 52 Bauen und Wohnen

Produktgruppe		Produkt		Teilhaushalt	
Nr.	Bezeichnung	Nr.	Bezeichnung	Nr.	Bezeichnung
5210	Bauordnung - [THH 5]	521000	Bauordnung	5	Bauen und Umwelt

#### Produktbereich 53 Ver- und Entsorgung

Produktgruppe		Produkt		Teilhaushalt	
Nr.	Bezeichnung	Nr.	Bezeichnung	Nr.	Bezeichnung
5310	Elektrizitätsversorgung - [THH 5]	531000	Elektrizitätsversorgung	5	Bauen und Umwelt
5320	Gasversorgung - [THH 5]	532000	Gasversorgung	5	Bauen und Umwelt
5330	Wasserversorgung - [THH 5]	533000	Wasserversorgung	5	Bauen und Umwelt
5360	Telekommunikationseinrichtungen - [THH 5]	536000	Telekommunikationseinrichtungen	5	Bauen und Umwelt
5370	Abfallwirtschaft - [THH 5]	537000	Abfallwirtschaft	5	Bauen und Umwelt
5380	Abwasserbeseitigung - [THH 5]	538000	Abwasserbeseitigung	5	Bauen und Umwelt

#### Produktbereich 54 Verkehrsflächen und -anlagen, ÖPNV

Produktgruppe		Produkt		Teilhaushalt	
Nr.	Bezeichnung	Nr.	Bezeichnung	Nr.	Bezeichnung
5410	Gemeindestraßen - [THH 5]	541000	Gemeindestraßen	5	Bauen und Umwelt
5450	Straßenreinigung und Winterdienst - [THH 5]	545000	Straßenreinigung und Winterdienst	5	Bauen und Umwelt
5470	Verkehrsbetriebe/ÖPNV - [THH 5]	547000	Verkehrsbetriebe/ÖPNV	5	Bauen und Umwelt

#### Produktbereich 55 Natur- und Landschaftspflege, Friedhofswesen

Produktgruppe		Produkt		Teilhaushalt	
Nr.	Bezeichnung	Nr.	Bezeichnung	Nr.	Bezeichnung
5510	Öffentliches Grün Landschaftsbau - [THH 5]	551000	Öffentliches Grün Landschaftsbau	5	Bauen und Umwelt
5520	Gewässerschutz Öffentl Gewässer Wasserb Anlagen - [THH 5]	552000	Gewässerschutz Öffentl Gewässer Wasserb Anlagen	5	Bauen und Umwelt
5530	Friedhofs- und Bestattungswesen - [THH 5]	553000	Friedhofs- und Bestattungswesen	5	Bauen und Umwelt
5540	Naturschutz und Landschaftspflege - [THH 5]	554000	Naturschutz und Landschaftspflege	5	Bauen und Umwelt
5550	Forstwirtschaft - [THH 5]	555000	Forstwirtschaft	5	Bauen und Umwelt

## Haushaltsplan 2025 der Gemeinde Mittelbiberach



Mittelbiberach  
die Gemeinde

### Übersicht über die Zuordnung der Produktb. und Produktgr. zu den Teilhaushalten

Gemeinde Mittelbiberach

#### Produktbereich 57 Wirtschaft und Tourismus

Produktgruppe		Produkt		Teilhaushalt	
Nr.	Bezeichnung	Nr.	Bezeichnung	Nr.	Bezeichnung
5750	Tourismus - [THH 6]	575000	Tourismus	6	Wirtschaft und Tourismus

#### Produktbereich 61 Allgemeine Finanzwirtschaft

Produktgruppe		Produkt		Teilhaushalt	
Nr.	Bezeichnung	Nr.	Bezeichnung	Nr.	Bezeichnung
6110	Steuern, allgemeine Zuweisungen, allg. Umlagen - [THH 7]	611000	Steuern, allgemeine Zuweisungen, allg. Umlagen	7	Allgemeine Finanzwirtschaft
6120	Sonstige allgemeine Finanzwirtschaft - [THH 7]	612000	Sonstige allgemeine Finanzwirtschaft	7	Allgemeine Finanzwirtschaft



7. Anlagen zu Verpflichtungsermächtigungen, Rücklagen, Rückstellungen, Schulden und Kennzahlen zu finanzieller Leistungsfähigkeit



## Haushaltsplan 2025 der Gemeinde Mittelbiberach



**Mittelbiberach**  
die Gemeinde

### Übersicht über die aus VE's voraussichtlich fällig werdenden Auszahlungen

Gemeinde Mittelbiberach

Nr.	Bezeichnung	VE im	Fällige	Fällige	Fällige	Fällige
		Haushaltsplan	Auszahlungen	Auszahlungen	Auszahlungen	Auszahlungen
			HH-Jahr 2026	HH-Jahr 2027	HH-Jahr 2028	HH-Jahr 2029
		TEUR				
		1	2	3	4	5
1.	Jahr 2022	0,0	0,0	0,0	0,0	0,0
2.	Jahr 2023	0,0	0,0	0,0	0,0	0,0
3.	Jahr 2024	0,0	0,0	0,0	0,0	0,0
4.	aktuelles Jahr 2025	-140,0	-140,0	0,0	0,0	0,0
<b>5.</b>	<b>Summe</b>	<b>-140,0</b>	<b>-140,0</b>	<b>0,0</b>	<b>0,0</b>	<b>0,0</b>
6.	Nachrichtlich:					
<b>7.</b>	<b>im Finanzplan vorgesehene Kreditaufnahmen</b>	---	<b>2.000,0</b>	<b>880,0</b>	<b>0,0</b>	<b>0,0</b>



## Haushaltsplan 2025 der Gemeinde Mittelbiberach



**Mittelbiberach**  
die Gemeinde

### Übersicht über den voraussichtlichen Stand der Rücklagen

Gemeinde Mittelbiberach

Nr.	Bezeichnung	voraussichtlicher Stand zu Beginn des HH-Jahres	voraussichtlicher Stand zum Ende des HH-Jahres
		TEUR	
1.	Ergebnisrücklagen	7.407,5	9.117,5
1.1	Rücklagen aus Überschüssen des ordentlichen Ergebnisses	7.162,8	7.272,8
1.2	Rücklagen aus Überschüssen des Sonderergebnisses	244,7	1.844,7
2.	Zweckgebundene Rücklagen	0,0	0,0
	<b>Rücklagen gesamt</b>	<b>7.407,5</b>	<b>9.117,5</b>

## Haushaltsplan 2025 der Gemeinde Mittelbiberach



**Mittelbiberach**  
die Gemeinde

### Übersicht über den voraussichtlichen Stand der Rückstellungen

Gemeinde Mittelbiberach

Nr.	Bezeichnung	voraussichtlicher Stand zu Beginn des HH-Jahres
		TEUR
1.	Rückstellungen gemäß § 41 Abs. 1 GemHVO	0,0
1.1	Lohn- und Gehaltsrückstellungen	0,0
1.2	Unterhaltsvorschussrückstellungen	0,0
1.3	Stilllegungs- und Nachsorge- rückstellungen für Abfalldeponien	0,0
1.4	Gebührenüberschussrückstellungen	0,0
1.5	Altlastensanierungsrückstellungen	0,0
1.6	Rückstellungen für drohende Verpflich. aus Bürgschaften und Gewährleistungen	0,0
2.	Weitere Rückstellungen gemäß § 41 Abs. 2 GemHVO	0,0
2.1	Sonstige Rückstellungen	0,0
	<b>Rückstellungen gesamt</b>	<b>0,0</b>

## Haushaltsplan 2025 der Gemeinde Mittelbiberach



Mittelbiberach  
die Gemeinde

### Übersicht über den voraussichtlichen Stand der Schulden (einschl. Kassenkredite)

Gemeinde Mittelbiberach

Nr.	Bezeichnung	voraussichtlicher Stand zu Beginn des HH-Jahres	voraussichtlicher Stand zum Ende des HH-Jahres
		TEUR	
<b>1.1</b>	<b>Anleihen</b>	<b>0,0</b>	<b>0,0</b>
<b>1.2</b>	<b>Verbindlichkeiten aus Krediten für Investitionen</b>	<b>0,0</b>	<b>3.350,0</b>
1.2.1	Bund	0,0	0,0
1.2.2	Land	0,0	0,0
1.2.3	Gemeinden und Gemeindeverbände	0,0	0,0
1.2.4	Zweckverbände und dergleichen	0,0	0,0
1.2.5	Kreditinstitute	0,0	3.350,0
1.2.6	sonstiger Bereiche	0,0	0,0
<b>1.3</b>	<b>Kassenkredite</b>	<b>0,0</b>	<b>0,0</b>
<b>1.4</b>	<b>Verbindlichkeiten aus kreditähnlichen Rechtsgeschäften</b>	<b>0,0</b>	<b>0,0</b>
<b>1.</b>	<b>Voraussichtliche Gesamtschulden Kernhaushalt</b>	<b>0,0</b>	<b>3.350,0</b>
	Nachrichtlich:		
	<b>Schulden der Sondervermögen mit Sonderrechnung (Angaben jeweils für einzelne Sondervermögen)</b>		
2.1	Anleihen	0,0	0,0
2.2	Verbindlichkeiten aus Krediten für Investitionen	0,0	0,0
2.3	Kassenkredite	0,0	0,0
2.4	Verbindlichkeiten aus kreditähnlichen Rechtsgeschäften	0,0	0,0
<b>2.</b>	<b>Voraussichtliche Gesamtschulden Sondervermögen mit Sonderrechnung</b>	<b>0,0</b>	<b>0,0</b>
	<b>Gesamtschulden von Kernhaushalt und Sondervermögen mit Sonderrechnung</b>		
3.1	Anleihen	0,0	0,0
3.2	Verbindlichkeiten aus Krediten für Investitionen	0,0	3.350,0
3.3	Kassenkredite	0,0	0,0
3.4	Verbindlichkeiten aus kreditähnlichen Rechtsgeschäften	0,0	0,0
	Zwischensumme 3.1 + 3.2 + 3.3 + 3.4	0,0	3.350,0
	abzüglich Schulden zwischen Kernhaushalt und Sondervermögen mit Sonderrechnung	0,0	0,0
<b>3.</b>	<b>Konsolidierte Gesamtschulden</b>	<b>0,0</b>	<b>3.350,0</b>

## Haushaltsplan 2025 der Gemeinde Mittelbiberach



Mittelbiberach  
die Gemeinde

### Kennzahlen zur Beurteilung der finanziellen Leistungsfähigkeit

Gemeinde Mittelbiberach


Nr.	Bezeichnung	Ergebnis 2023	Planung 2024	Planung 2025	Planung 2026	Planung 2027	Planung 2028
1	2	3	4	5	6	7	8
	<b>ERTRAGSLAGE</b>						
<b>1</b>	<b>ordentliches Ergebnis</b>						
	absoluter Betrag in €	1.171.019,69	-639.500	110.000	334.000	227.000	280.000
	Betrag je Einwohner in €/EW	0,00	-144	25	75	51	63
	Aufwandsdeckungsgrad in %	112,46	94	101	103	102	102
	<b>1.1 Steuerkraft - netto -</b>						
	absoluter Betrag in €	5.143.654,21	4.273.500	5.447.500	5.447.500	5.447.500	5.447.500
	Betrag je Einwohner in €/EW	0,00	961	1.219	1.219	1.219	1.219
	Anteil an ordentl. Aufwendungen in %	54,75	37	45	45	45	45
	<b>1.2 Betriebsergebnis - netto -</b>						
	absoluter Betrag in €	-3.972.634,52	-4.913.000	-5.337.500	-5.113.500	-5.220.500	-5.167.500
	Betrag je Einwohner in €/EW	0,00	1.105	1.194	1.144	1.168	1.156
	Anteil an ordentl. Aufwendungen in %	42,28	43	44	42	43	43
<b>2</b>	<b>Sonderergebnis</b>						
	absoluter Betrag in €	385.885,79	0	1.600.000	0	0	1.120.000
<b>3</b>	<b>Gesamtergebnis</b>						
	absoluter Betrag in €	1.556.905,48	-639.500	1.710.000	334.000	227.000	1.400.000
	<b>FINANZLAGE</b>						
<b>4</b>	<b>Zahlungsmittelüberschuss der Ergebnisrechnung</b>						
	absoluter Betrag in €	1.467.785,14	259.300	1.082.000	1.312.400	1.310.000	1.307.400
	Betrag je Einwohner in €/EW	0,00	58	242	294	293	293
<b>5</b>	<b>Mindestzahlungsmittelüberschuss</b>						
	absoluter Betrag in €	0,00	0	0	168.000	268.000	312.000
<b>6</b>	<b>Nettoinvestitionsfinanzierungsmittel</b>						
	absoluter Betrag in €	1.467.785,14	259.300	1.082.000	1.144.400	1.042.000	995.400
	Betrag je Einwohner in €/EW	0,00	58	242	256	233	223
<b>7</b>	<b>Soll-Liquiditätsreserve (§22 Abs. 2 GemHVO)</b>						
	absoluter Betrag in €	155.702,02	169.618	183.683,66	199.512,34	209.107	212.110,66
<b>8</b>	<b>voraussichtliche liquide Eigenmittel zum Jahresende</b>						
	absoluter Betrag in €	9.814.633,92	1.500.000	1.528.000	1.357.400	1.088.400	3.923.800
	<b>KAPITALLAGE</b>						
<b>9</b>	<b>Eigenkapital</b>						
	absoluter Betrag in €	40.539.082,66	---	---	---	---	---
	<b>9.1 Basiskapital</b>						
	absoluter Betrag in €	35.936.662,79	---	---	---	---	---
	<b>9.2 Eigenkapitalquote</b>						
	Verhältnis Eigenkap. zu Bilanzsumme in %	75,80	---	---	---	---	---
	<b>9.3 Fremdkapitalquote</b>						
	Verhältnis Fremdkapital zu Bilanzsumme in %	24,20	---	---	---	---	---
<b>10</b>	<b>Anlagendeckung</b>						
	Verhältnis langfr. Kapital zu langfr. Vermögen in %	123,09	---	---	---	---	---
<b>11</b>	<b>Verschuldung</b>						
	absoluter Betrag in €	0,00	---	---	---	---	---
	Betrag je Einwohner in €/EW	0,00	---	---	---	---	---
	<b>11.1 Nettoneuverschuldung</b>						
	absoluter Betrag in €	0,00	0	3.350.000	1.832.000	612.000	-312.000








# Haushaltsplan 2025 der Gemeinde Mittelbiberach

 <b>Haushaltsquerschnitt Ergebnishaushalt</b> Gemeinde Mittelbiberach												
Produktbereich	Produktgruppe	Bezeichnung	Erträge aus Nutzungsentg., Zuwendungen, Umlagen, priv. Leistungsentg., Kostenerstatt., Kostenuml.	Sonstige Erträge	Personalaufwendungen	Aufwendungen für Sach- und Dienstleistungen	Transferaufwendungen	Sonstige Aufwendungen	Erträge aus internen Leistungen	Aufwendungen für interne Leistungen	kalkulatorische Kosten	Nettoressourcenbedarf / -überschuss
EUR												
11		Innere Verwaltung	116.700	1.609.300	-1.423.400	-297.400	-17.200	-408.950	2.591.200	-702.400	36.700	1.504.550
12		Sicherheit und Ordnung	69.500	100	-250.100	-70.200	-1.200	-136.100	0	-223.880	0	-611.880
12.60		Brandschutz	16.000	0	-14.100	-46.900	-1.200	-83.600	0	-22.500	0	-152.300
21		Schulträgeraufgaben	80.500	200	-32.400	-100.400	0	-240.500	30.200	-198.500	-1.500	-462.400
25		Museen, Archiv, Zoo	0	0	0	-1.500	0	0	0	0	0	-1.500
26		Theater, Konzerte, Musikschulen	200	0	0	-1.000	-4.000	0	0	0	0	-4.800
28		Sonstige Kulturpflege	8.500	0	0	-52.600	-9.000	-35.700	0	-47.600	-700	-137.100
29		Förderung von Kirchengemeinden und sonstigen Religionsgemeinschaften	0	0	0	0	-1.000	0	0	0	0	-1.000
31		Soziale Hilfen	123.200	0	-34.200	-71.400	-4.000	-43.500	0	-22.500	1.300	-51.100
36		Kinder-, Jugend- und Familienhilfe	1.474.700	0	-2.495.100	-155.500	0	-321.650	0	-487.300	27.000	-1.957.850
36.50		Tageseinrichtungen für Kinder und Tagespflege	1.474.700	0	-2.495.100	-155.500	0	-321.650	0	-487.300	27.000	-1.957.850
42		Sport und Bäder	71.700	0	-11.000	-91.600	-11.500	-122.000	0	-77.600	19.800	-222.200
42.41		Sportstätten	71.700	0	-11.000	-91.600	0	-122.000	0	-77.600	19.800	-210.700
51		Räumliche Planung und Entwicklung	25.500	0	-16.500	-15.500	-50.000	-52.500	0	-3.900	0	-112.900
52		Bauen und Wohnen	500	0	-93.400	-11.000	0	-5.000	0	-88.700	0	-197.600
53		Ver- und Entsorgung	985.800	137.500	0	-145.500	-322.500	-478.100	143.000	-192.600	-122.400	5.200
53.30		Wasserversorgung	267.300	0	0	-79.500	-137.500	-79.900	0	-49.600	-25.000	-104.200
53.70		Abfallwirtschaft	3.000	0	0	-1.000	0	-6.500	0	-2.1300	0	-25.800
53.80		Abwasserbeseitigung	705.500	0	0	-54.500	-182.000	-391.400	143.000	-121.700	-97.400	1.500
54		Verkehrsmitteln und -anlagen, ÖPNV	232.400	0	0	-407.000	-14.000	-340.500	0	-313.100	-7.200	-849.400
54.70		Verkehrsbetriebe/ÖPNV	0	0	0	-500	-14.000	-500	0	0	0	-15.000
55		Natur- und Landschaftspflege, Friedhofswesen	136.500	0	-23.100	-212.100	-400	-47.700	0	-290.800	3.400	-434.200
55.30		Friedhofs- und Bestattungswesen	32.000	0	-8.800	-29.100	0	-13.300	0	-40.100	1.400	-57.900
57		Wirtschaft und Tourismus	0	0	0	0	-500	0	0	0	0	-500
61		Allgemeine Finanzwirtschaft	3.170.000	5.701.700	0	0	-3.498.000	-57.100	0	-80.000	0	5.236.600
61.10		Steuern, allgemeine Zuweisungen, allgemeine Umlagen	3.170.000	5.677.000	0	0	-3.498.000	-100	0	-80.000	0	5.268.900
61.20		Sonstige allgemeine Finanzwirtschaft	0	24.700	0	0	0	-57.000	0	0	0	-32.300
		<b>Summe</b>	<b>6.495.700</b>	<b>7.448.800</b>	<b>-4.379.200</b>	<b>-1.632.700</b>	<b>-3.933.300</b>	<b>-2.289.300</b>	<b>2.764.400</b>	<b>-2.728.880</b>	<b>-43.600</b>	<b>1.701.920</b>



# Haushaltsplan 2025 der Gemeinde Mittelbiberach

 <b>Haushaltsquerschnitt Finanzhaushalt</b> Gemeinde Mittelbiberach		EUR							
Teilhaushalt	Bezeichnung	1 anteiliger Zahlungsmittel- überschuss/- bedarf aus lfd. Verwaltungs- tätigkeit	2 Einzahlungen aus Investitions- tätigkeit	3 Auszahlungen aus Investitions- tätigkeit	4 anteiliger veranschlagter Finanzierungs- mittelüber- schuss- / bedarf	5 Einzahlungen aus Finanzierungs- tätigkeit	6 Auszahlungen aus Finanzierungs- tätigkeit	7 anteiliger veranschlagter Finanzierungs- mittelüber- schuss- / bedarf	8 Verpflichtungs- ermäch- tigungen
1	Innere Verwaltung	-1.850.550	2.731.000	-1.745.000	-864.550	0	0	-864.550	0
2	Sicherheit und Ordnung	-353.000	72.000	-215.000	-496.000	0	0	-496.000	-140.000
3	Schulen	-219.300	0	-15.000	-234.300	0	0	-234.300	0
4	Sport, Kultur und Soziales	-1.596.150	1.109.000	-3.695.000	-4.182.150	0	0	-4.182.150	0
5	Bauen und Umwelt	-215.200	3.169.000	-5.815.000	-2.861.200	0	0	-2.861.200	0
6	Wirtschaft und Tourismus	-500	0	0	-500	0	0	-500	0
7	Allgemeine Finanzwirtschaft	5.316.700	0	0	5.316.700	3.350.000	0	8.666.700	0
	<b>Summe</b>	<b>1.082.000</b>	<b>7.081.000</b>	<b>-11.485.000</b>	<b>-3.322.000</b>	<b>3.350.000</b>	<b>0</b>	<b>28.000</b>	<b>-140.000</b>





## Investitionsübersicht 2025 Mittelbiberach

Investitions-Nr. und Bezeichnung	Ergebnis 2023	Ansatz 2024	Ansatz 2025	VE	Plan 2026	Plan 2027	Plan 2028
	EUR						
	1	2	3	4	5	6	7
I	0,00	0	0	0	0	0	0
I-1124-001 Erwerb von beweglichen Sachen Rathaus	-12.025,12	-10.000	-5.000	0	-5.000	-5.000	-5.000
I-1124-002 Verschiedene Hochbaumaßnahmen	-37.719,00	-5.000	-5.000	0	-5.000	-5.000	-5.000
I-1124-003 Rathaus Neugestaltung Vorplatz	-210.133,66	0	0	0	0	0	0
I-1124-005 Nahwärmeanschluss Ayestraße 87	0,00	0	-29.000	0	0	0	0
I-1125-001 Vorräte Bauhof	-11.432,59	0	0	0	0	0	0
I-1125-002 Bewegliches Vermögen Bauhof	-452.341,26	-10.000	-120.000	0	-5.000	-5.000	-5.000
<i>Erläuterungen:</i> Ersatzneubeschaffung Radlader 130.000 Euro.							
I-1125-003 Bauhof Erweiterung Lagerfläche	0,00	0	-15.000	0	-120.000	0	0
<i>Erläuterungen:</i> Planungskosten Lagerhallenerweiterung.							
I-1125-004 Bauhof Gebäude	0,00	0	-40.000	0	0	0	0
I-1133-001 Grundstücksgeschäfte	862.424,21	-500.000	1.200.000	0	-500.000	-500.000	1.390.000
<i>Erläuterungen:</i> Für die Beschaffung von Grundstücken für Wohnzwecke werden für 2025 1.200.000 Euro eingeplant. Für die Beschaffung von Grundstücken für Gewerbeflächen werden für 2025 300.000 Euro eingeplant.							
I-1133-002 Verkauf Baugrundstücke Baugebiet Gartenäcker	0,00	0	0	0	0	0	0
I-1260-001 Erwerb von Fahrzeugen und Ausstattung Feuerwehr	-27.875,46	-50.000	-5.000	0	-5.000	-5.000	-5.000
I-1260-002 Vorräte Feuerwehr	-4.226,99	0	0	0	0	0	0
I-1260-003 Verbandsumlage Kreisfeuerlöschverband	0,00	0	0	0	0	0	0
I-1260-004 LF Mittelbiberach ab 2027 (Verpflichtungsermächtigungen)	0,00	0	-150.000	-140.000	-350.000 (-140.000)	-140.000	0
<i>Erläuterungen:</i> Auftragsvergabe in 2024 für Fahrzeugunterbau (2025) und Fahrzeugaufbau (2026). Aufbau und Ausstattung sind für 2026 und 2027 vorgesehen.							
I-1260-005 Feuerwehr MBC Gebäude	0,00	0	-20.000	0	0	0	0
I-1280-001 Katastrophenschutz	-12.418,39	-5.000	-5.000	0	-5.000	-5.000	-5.000
I-2110-001 Erwerb von beweglichen Sachen GWRS	-1.873,99	-60.000	0	0	0	0	0
I-2110-002 Sanierung Sanitärräume Grundschule	0,00	-60.000	-10.000	0	0	0	0
I-2110-003 Umgestaltung Schulhof	0,00	0	0	0	0	0	0
I-2110-004 Digitalisierung GWRS	0,00	0	0	0	0	0	0
I-2110-005 Erwerb von beweglichen Sachen Grundschule	0,00	-5.000	-5.000	0	-5.000	-5.000	-5.000
I-2110-006 Digitalisierung Grundschule	3.719,35	0	0	0	0	0	0
I-2110-007 Ersatzbeschaffung Spielgeräte	0,00	0	0	0	0	0	0
I-2110-008 Grundschule	-21.259,92	-4.000	0	0	0	0	0
I-2110-009 Technische Anlagen Grundschule	-15.113,00	-11.500	0	0	0	0	0
I-2810-002 Ortseingangsschilder	0,00	0	0	0	0	0	0
I-2810-003 Zuwendungen Kulturvereine	0,00	0	0	0	0	0	0
I-2810-004 Sanierung Oberdorfer Vereinshaus	-36.712,70	-276.000	-368.000	0	0	0	0
<i>Erläuterungen:</i> Die Maßnahme wird in 2024-2025 durchgeführt.							
I-2810-005 Vorräte Oberdorfer Vereinshaus	0,00	0	0	0	0	0	0

## Investitionsübersicht 2025 Mittelbiberach

Investitions-Nr. und Bezeichnung	Ergebnis 2023	Ansatz 2024	Ansatz 2025	VE	Plan 2026	Plan 2027	Plan 2028
	EUR						
	1	2	3	4	5	6	7
I-3140-001 Schaffung von Flüchtlingsunterbringungen	-8.619,05	0	0	0	0	0	0
I-3410-002 Vorräte Flüchtlingsunterbringungen	0,00	0	0	0	0	0	0
I-3410-003 Nahwärmeanschluss Oberdorfer Straße 42	0,00	0	-29.000	0	0	0	0
I-3410-004 Nahwärmeanschluss Biberacher Straße 112	0,00	0	-29.000	0	0	0	0
I-3650-001 Erwerb von beweglichen Sachen Kindergärten	-7.514,00	-5.000	-5.000	0	-5.000	-5.000	-5.000
I-3650-002 Neugestaltung Außenanlagen KIGA Zeppelinstraße	0,00	0	0	0	0	0	0
I-3650-003 Geräteschuppen Kinderhaus Poststraße	0,00	0	0	0	0	0	0
I-3650-004 Neubau Kindergarten	-102.610,56	-700.000	-2.100.000	0	0	0	0
<i>Erläuterungen:</i> Der Baubeginn war in 2024. Die Fertigstellung ist bis zum Ende 2025 geplant.							
I-3650-005 Ersatzbeschaffung Spielgeräte Kiga Zeppelinstraße	0,00	0	0	0	0	0	0
I-3650-006 Anbau Kindergarten Reute	-985.310,96	-1.650.500	0	0	0	0	0
I-3650-008 Sanierung Kiga Zeppelinstraße	0,00	0	-21.000	0	-287.000	-318.000	0
<i>Erläuterungen:</i> Für 2025 sind Planungskosten veranschlagt, die Umsetzung soll in 2026-2027 erfolgen.							
I-3650-009 Faltpartition Essbereich Kinderhaus Poststraße	0,00	-20.000	0	0	0	0	0
I-3650-010 Nahwärmeanschluss Kinderhaus Poststraße	0,00	0	0	0	0	0	0
I-3650-011 Nahwärmeanschluss Kita Zeppelinstraße	0,00	0	-29.000	0	0	0	0
I-3650-012 Kinderhaus Brandmeldeanlage	0,00	0	0	0	0	0	0
I-4210-001 Zuwendungen an Sportvereine	0,00	-17.000	0	0	0	0	0
I-4241-001 Generalsanierung Turn- und Festhalle	-734.486,92	0	0	0	0	0	0
I-4241-002 Erwerb von beweglichen Sachen Halle Reute	-7.797,90	-5.000	-5.000	0	-5.000	-5.000	-5.000
I-4241-003 Vorräte Gemeindehalle Reute	0,00	0	0	0	0	0	0
I-4241-004 Sanierung Gemeindehalle Reute	0,00	-20.000	0	0	0	-20.000	-150.000
<i>Erläuterungen:</i> Im Finanzplanungszeitraum 2027 werden Planungskosten, in 2028 ein erster Ansatz Sanierungskosten eingeplant.							
I-4241-005 Reute Maibaumständer	0,00	0	0	0	0	-20.000	0
<i>Erläuterungen:</i> Wird für 2027 eingeplant.							
I-5110-001 Landessanierungsprogramm	0,00	-600.000	-600.000	0	-600.000	0	0
I-5110-002 Landessanierungsprogramm OT Reute	0,00	0	-120.000	0	-120.000	-120.000	-120.000
<i>Erläuterungen:</i> Antragstellung im Jahr 2024, Haushaltsansatz vorbehaltlich der Aufnahme ins Programm.							
I-5310-001 Mittelbare Beteiligung an der Netze BW	0,00	0	0	0	0	0	0
I-5310-002 Trafostation Schulstraße	0,00	0	-400.000	0	0	0	0
<i>Erläuterungen:</i> Wurde erforderlich, da der Neubau des Kindergartens nicht an die vorhandenen Stromverteileranschlüsse angeschlossen werden kann.							
I-5310-003 Beteiligung Agri-PV-Anlage	0,00	0	-1.400.000	0	0	0	0
I-5330-001 Verschiedene Wasserversorgungsmaßnahmen	-5.600,00	-11.000	-303.000	0	-10.000	-10.000	-10.000


## Investitionsübersicht 2025 Mittelbiberach

Investitions-Nr. und Bezeichnung	Ergebnis 2023	Ansatz 2024	Ansatz 2025	VE	Plan 2026	Plan 2027	Plan 2028
	EUR						
	1	2	3	4	5	6	7
<i>Erläuterungen:</i>							
Davon 210.000 Euro für die Erneuerung der Wasserleitung im Schönebucher Weg (Schadenshäufung).							
Für den Einbau der Funkwasserzähler in 2025 sind 90.000 Euro veranschlagt (zweiter und letzter Teil).							
I-5330-002 Vermögensumlage Zweckverband Rotbachgruppe	0,00	-57.000	-25.000	0	-50.000	-50.000	-50.000
I-5360-001 Breitbandversorgung	0,00	0	0	0	0	0	0
I-5360-002 Aufbau LoRaWan-Funknetz	0,00	-2.500	0	0	0	0	0
I-5380-001 Verschiedene Kanalisationsmaßnahmen	0,00	0	0	0	0	0	0
I-5380-002 Vermögensumlage Abwasserzweckverband	-147.774,14	-100.000	-250.000	0	-100.000	-100.000	-100.000
I-5380-005 Verdolung Seltenbach	0,00	0	0	0	0	0	0
I-5380-006 Regenüberlaufbecken	-8.000,00	-100.000	0	0	0	0	0
I-5410-001 Verschiedene Straßenbaumaßnahmen	0,00	-45.000	-20.000	0	-20.000	-20.000	-20.000
I-5410-002 Verschiedene Straßenbeleuchtungsmaßnahmen	0,00	-10.000	-10.000	0	-10.000	-10.000	-10.000
I-5410-007 Ausbau Vogteistraße	0,00	0	0	0	-150.000	0	0
I-5410-008 Planung Baugebiet Schubertweg-Ost	-137.785,25	-2.000.000	1.400.000	0	0	0	0
I-5410-009 Planung Baugebiet Kinderhaus IV	0,00	0	-150.000	0	-1.000.000	-850.000	980.000
<i>Erläuterungen:</i>							
Es sind Kosten für Planung und Vorbereitung veranschlagt, vorbehaltlich des Eigentumserwerb.							
I-5410-010 Verschiedene Brückenmaßnahmen	0,00	0	-440.000	0	0	0	0
<i>Erläuterungen:</i>							
Brücke 15 beim Kieswerk Fuß, Brücke 22 Ayestraße/Bauhof; Zuschuss wurde beantragt.							
I-5450-001 Streusalz	0,00	0	0	0	0	0	0
I-5510-001 Spielplatz Reute	0,00	0	0	0	0	0	0
I-5510-002 Erwerb von beweglichen Sachen Grünpflege	-2.880,77	0	0	0	0	0	0
I-5510-003 Ersatzbeschaffungen Spielgeräte Spielplätze	0,00	-5.000	-15.000	0	-5.000	-5.000	-5.000
I-5510-004 Grüne Mitte Schulstraße	-6.069,01	0	-248.000	0	0	0	0
I-5510-005 Volleyballfeld Reute Runderneuerung 2023	-31.632,40	0	0	0	0	0	0
I-5520-001 Starkregen- u. Hochwasserschutz	-50.046,67	0	-30.000	0	0	0	0
I-5530-001 Friedhofsentwicklung Mittelbiberach und Reute	0,00	-15.000	-25.000	0	-15.000	-15.000	-15.000
<i>Erläuterungen:</i>							
Im Jahr 2025 wird ein weiteres Baumgrab eingerichtet (Friedhof Mittelbiberach).							
I-5530-002 Parkplatz Friedhof (Steigle)	-2.282,52	0	0	0	0	0	0
I-5540-001 Ausgleichsmaßnahmen Baugebiete	0,00	0	0	0	0	0	0
I-5540-002 Ökokonto-Maßnahmen	0,00	-10.000	-10.000	0	-10.000	-10.000	-10.000
<b>Gesamtsumme Auszahlungen</b>	<b>-3.870.482,74</b>	<b>-7.635.500</b>	<b>-11.485.000</b>	<b>-140.000</b>	<b>-4.187.000</b>	<b>-2.647.000</b>	<b>-1.117.000</b>
<b>Gesamtsumme Einzahlungen</b>	<b>1.655.084,07</b>	<b>1.266.000</b>	<b>7.044.000</b>	<b>0</b>	<b>800.000</b>	<b>419.000</b>	<b>2.957.000</b>
<b>Gesamtsumme</b>	<b>-2.215.398,67</b>	<b>-6.369.500</b>	<b>-4.441.000</b>	<b>-140.000</b>	<b>-3.387.000</b>	<b>-2.228.000</b>	<b>1.840.000</b>

# Haushaltsplan 2025 der Gemeinde Mittelbiberach


<b>Investitionsprogramm</b> Gemeinde Mittelbiberach												
<b>Investition I-1124-001 Erwerb von beweglichen Sachen Rathaus</b>												
Nr.	Investitionsmaßnahmen Einzahlungs- und Auszahlungsarten	Gesamtang. z. Maßnahme -nachrichtl.-	Bisher finanziert	Ermächtigungs über- tragungen aus Vorvorj.	Ergebnis 2023	Ansatz 2024	Ansatz 2025	VE	Plan 2026	Plan 2027	Plan 2028	Finanzbedarf weitere Jahre -nachrichtl.-
		1	2	3	4	5	6	7	8	9	10	11
		EUR										
9	Auszahlungen für den Erwerb von beweglichem Sachvermögen			0	-12.025,12	-10.000	-5.000	0	-5.000	-5.000	-5.000	0
<b>13</b>	<b>Summe der Auszahlungen aus Investitionstätigkeit (Summe aus Nummern 7 bis 12)</b>			<b>0</b>	<b>-12.025,12</b>	<b>-10.000</b>	<b>-5.000</b>	<b>0</b>	<b>-5.000</b>	<b>-5.000</b>	<b>-5.000</b>	<b>0</b>
<b>14</b>	<b>Saldo aus Investitionstätigkeit (Saldo aus Nummern 6 und 13)</b>			<b>0</b>	<b>-12.025,12</b>	<b>-10.000</b>	<b>-5.000</b>	<b>0</b>	<b>-5.000</b>	<b>-5.000</b>	<b>-5.000</b>	<b>0</b>
<b>16</b>	<b>Gesamtkosten der Maßnahme (Summe aus Nummern 13 und 15)</b>			<b>0</b>	<b>-12.025,12</b>	<b>-10.000</b>	<b>-5.000</b>	<b>0</b>	<b>-5.000</b>	<b>-5.000</b>	<b>-5.000</b>	<b>0</b>
<b>Investition I-1124-002 Verschiedene Hochbaumaßnahmen</b>												
Nr.	Investitionsmaßnahmen Einzahlungs- und Auszahlungsarten	Gesamtang. z. Maßnahme -nachrichtl.-	Bisher finanziert	Ermächtigungs über- tragungen aus Vorvorj.	Ergebnis 2023	Ansatz 2024	Ansatz 2025	VE	Plan 2026	Plan 2027	Plan 2028	Finanzbedarf weitere Jahre -nachrichtl.-
		1	2	3	4	5	6	7	8	9	10	11
		EUR										
7	Auszahlungen für den Erwerb von Grundstücken und Gebäuden			0	-37.719,00	0	0	0	0	0	0	0
8	Auszahlungen für Baumaßnahmen			0	0,00	-5.000	-5.000	0	-5.000	-5.000	-5.000	0
<b>13</b>	<b>Summe der Auszahlungen aus Investitionstätigkeit (Summe aus Nummern 7 bis 12)</b>			<b>0</b>	<b>-37.719,00</b>	<b>-5.000</b>	<b>-5.000</b>	<b>0</b>	<b>-5.000</b>	<b>-5.000</b>	<b>-5.000</b>	<b>0</b>
<b>14</b>	<b>Saldo aus Investitionstätigkeit (Saldo aus Nummern 6 und 13)</b>			<b>0</b>	<b>-37.719,00</b>	<b>-5.000</b>	<b>-5.000</b>	<b>0</b>	<b>-5.000</b>	<b>-5.000</b>	<b>-5.000</b>	<b>0</b>
<b>16</b>	<b>Gesamtkosten der Maßnahme (Summe aus Nummern 13 und 15)</b>			<b>0</b>	<b>-37.719,00</b>	<b>-5.000</b>	<b>-5.000</b>	<b>0</b>	<b>-5.000</b>	<b>-5.000</b>	<b>-5.000</b>	<b>0</b>
<b>Investition I-1124-003 Rathaus Neugestaltung Vorplatz</b>												
Nr.	Investitionsmaßnahmen Einzahlungs- und Auszahlungsarten	Gesamtang. z. Maßnahme -nachrichtl.-	Bisher finanziert	Ermächtigungs über- tragungen aus Vorvorj.	Ergebnis 2023	Ansatz 2024	Ansatz 2025	VE	Plan 2026	Plan 2027	Plan 2028	Finanzbedarf weitere Jahre -nachrichtl.-
		1	2	3	4	5	6	7	8	9	10	11
		EUR										
1	Einzahlungen aus Investitionszuwendungen	225.000	125.632,80	0	125.632,80	0	0	0	0	0	0	0

# Haushaltsplan 2025 der Gemeinde Mittelbiberach


 <b>Investitionsprogramm</b> Gemeinde Mittelbiberach												
Nr.	Investitionsmaßnahmen Einzahlungs- und Auszahlungsarten	Gesamtang. z. Maßnahme -nachrichtl.-	Bisher finanziert	Ermächtigungs über- tragungen aus Vorvorj.	Ergebnis 2023	Ansatz 2024	Ansatz 2025	VE	Plan 2026	Plan 2027	Plan 2028	Finanzbedarf weitere Jahre -nachrichtl.-
EUR												
		1	2	3	4	5	6	7	8	9	10	11
6	Summe der Einzahlungen aus Investitionstätigkeit (Summe aus Nummern 1 bis 5)	225.000	125.632,80	0	125.632,80	0	0	0	0	0	0	0
8	Auszahlungen für Baumaßnahmen	-800.000	-429.475,12	0	-335.766,46	0	0	0	0	0	0	0
13	Summe der Auszahlungen aus Investitionstätigkeit (Summe aus Nummern 7 bis 12)	-800.000	-429.475,12	0	-335.766,46	0	0	0	0	0	0	0
14	Saldo aus Investitionstätigkeit (Saldo aus Nummern 6 und 13)	-575.000	-303.842,32	0	-210.133,66	0	0	0	0	0	0	0
16	Gesamtkosten der Maßnahme (Summe aus Nummern 13 und 15)	-800.000	-429.475,12	0	-335.766,46	0	0	0	0	0	0	0
<b>Investition I-1124-005 Nahwärmeanschluss Ayestraße 87</b>												
Nr.	Investitionsmaßnahmen Einzahlungs- und Auszahlungsarten	Gesamtang. z. Maßnahme -nachrichtl.-	Bisher finanziert	Ermächtigungs über- tragungen aus Vorvorj.	Ergebnis 2023	Ansatz 2024	Ansatz 2025	VE	Plan 2026	Plan 2027	Plan 2028	Finanzbedarf weitere Jahre -nachrichtl.-
EUR												
		1	2	3	4	5	6	7	8	9	10	11
1	Einzahlungen aus Investitionszuwendungen			0	0,00	0	16.000		0	0	0	0
6	Summe der Einzahlungen aus Investitionstätigkeit (Summe aus Nummern 1 bis 5)			0	0,00	0	16.000		0	0	0	0
9	Auszahlungen für den Erwerb von beweglichem Sachvermögen			0	0,00	0	-45.000		0	0	0	0
13	Summe der Auszahlungen aus Investitionstätigkeit (Summe aus Nummern 7 bis 12)			0	0,00	0	-45.000		0	0	0	0
14	Saldo aus Investitionstätigkeit (Saldo aus Nummern 6 und 13)			0	0,00	0	-29.000		0	0	0	0
16	Gesamtkosten der Maßnahme (Summe aus Nummern 13 und 15)			0	0,00	0	-45.000		0	0	0	0
<b>Investition I-1125-002 Bewegliches Vermögen Bauhof</b>												




# Haushaltsplan 2025 der Gemeinde Mittelbiberach

 <b>Investitionsprogramm</b> Gemeinde Mittelbiberach												
Nr.	Investitionsmaßnahmen Einzahlungs- und Auszahlungsarten	Gesamtang. z. Maßnahme -nachrichtl.-	Bisher finanziert	Ermächtigungs über- tragungen aus Vorvorj.	Ergebnis 2023	Ansatz 2024	Ansatz 2025	VE	Plan 2026	Plan 2027	Plan 2028	Finanzbedarf weitere Jahre -nachrichtl.-
EUR												
3	Einzahlungen aus der Veräußerung von Sachvermögen	15.000	0,00	0	0,00	0	15.000	0	0	0	0	0
<b>6</b>	<b>Summe der Einzahlungen aus Investitionstätigkeit (Summe aus Nummern 1 bis 5)</b>	<b>15.000</b>	<b>0,00</b>	<b>0</b>	<b>0,00</b>	<b>0</b>	<b>15.000</b>	<b>0</b>	<b>0</b>	<b>0</b>	<b>0</b>	<b>0</b>
9	Auszahlungen für den Erwerb von beweglichem Sachvermögen	-463.000	-579.552,61	0	-452.341,26	-10.000	-135.000	0	-5.000	-5.000	-5.000	0
<b>13</b>	<b>Summe der Auszahlungen aus Investitionstätigkeit (Summe aus Nummern 7 bis 12)</b>	<b>-463.000</b>	<b>-579.552,61</b>	<b>0</b>	<b>-452.341,26</b>	<b>-10.000</b>	<b>-135.000</b>	<b>0</b>	<b>-5.000</b>	<b>-5.000</b>	<b>-5.000</b>	<b>0</b>
<b>14</b>	<b>Saldo aus Investitionstätigkeit (Saldo aus Nummern 6 und 13)</b>	<b>-448.000</b>	<b>-579.552,61</b>	<b>0</b>	<b>-452.341,26</b>	<b>-10.000</b>	<b>-120.000</b>	<b>0</b>	<b>-5.000</b>	<b>-5.000</b>	<b>-5.000</b>	<b>0</b>
<b>16</b>	<b>Gesamtkosten der Maßnahme (Summe aus Nummern 13 und 15)</b>	<b>-463.000</b>	<b>-579.552,61</b>	<b>0</b>	<b>-452.341,26</b>	<b>-10.000</b>	<b>-135.000</b>	<b>0</b>	<b>-5.000</b>	<b>-5.000</b>	<b>-5.000</b>	<b>0</b>
<b>Investition I-1125-003 Bauhof Erweiterung Lagerfläche</b>												
Nr.	Investitionsmaßnahmen Einzahlungs- und Auszahlungsarten	Gesamtang. z. Maßnahme -nachrichtl.-	Bisher finanziert	Ermächtigungs über- tragungen aus Vorvorj.	Ergebnis 2023	Ansatz 2024	Ansatz 2025	VE	Plan 2026	Plan 2027	Plan 2028	Finanzbedarf weitere Jahre -nachrichtl.-
EUR												
7	Auszahlungen für den Erwerb von Grundstücken und Gebäuden	-135.000	0,00	0	0,00	0	-15.000	0	-120.000	0	0	0
<b>13</b>	<b>Summe der Auszahlungen aus Investitionstätigkeit (Summe aus Nummern 7 bis 12)</b>	<b>-135.000</b>	<b>0,00</b>	<b>0</b>	<b>0,00</b>	<b>0</b>	<b>-15.000</b>	<b>0</b>	<b>-120.000</b>	<b>0</b>	<b>0</b>	<b>0</b>
<b>14</b>	<b>Saldo aus Investitionstätigkeit (Saldo aus Nummern 6 und 13)</b>	<b>-135.000</b>	<b>0,00</b>	<b>0</b>	<b>0,00</b>	<b>0</b>	<b>-15.000</b>	<b>0</b>	<b>-120.000</b>	<b>0</b>	<b>0</b>	<b>0</b>
<b>16</b>	<b>Gesamtkosten der Maßnahme (Summe aus Nummern 13 und 15)</b>	<b>-135.000</b>	<b>0,00</b>	<b>0</b>	<b>0,00</b>	<b>0</b>	<b>-15.000</b>	<b>0</b>	<b>-120.000</b>	<b>0</b>	<b>0</b>	<b>0</b>
<b>Investition I-1125-004 Bauhof Gebäude</b>												
Nr.	Investitionsmaßnahmen Einzahlungs- und Auszahlungsarten	Gesamtang. z. Maßnahme -nachrichtl.-	Bisher finanziert	Ermächtigungs über- tragungen aus Vorvorj.	Ergebnis 2023	Ansatz 2024	Ansatz 2025	VE	Plan 2026	Plan 2027	Plan 2028	Finanzbedarf weitere Jahre -nachrichtl.-
EUR												
7	Auszahlungen für den Erwerb von Grundstücken und Gebäuden	-40.000	0,00	0	0,00	0	-40.000	0	0	0	0	0


# Haushaltsplan 2025 der Gemeinde Mittelbiberach

 <b>Investitionsprogramm</b> Gemeinde Mittelbiberach												
Nr.	Investitionsmaßnahmen Einzahlungs- und Auszahlungsarten	Gesamtang. z. Maßnahme -nachrichtl.-	Bisher finanziert	Ermächtigungs über- tragungen aus Vorvorj.	Ergebnis 2023	Ansatz 2024	Ansatz 2025	VE	Plan 2026	Plan 2027	Plan 2028	Finanzbedarf weitere Jahre -nachrichtl.-
EUR												
		1	2	3	4	5	6	7	8	9	10	11
13	Summe der Auszahlungen aus Investitionstätigkeit (Summe aus Nummern 7 bis 12)	-40.000	0,00	0	0,00	0	-40.000	0	0	0	0	0
14	Saldo aus Investitionstätigkeit (Saldo aus Nummern 6 und 13)	-40.000	0,00	0	0,00	0	-40.000	0	0	0	0	0
16	Gesamtkosten der Maßnahme (Summe aus Nummern 13 und 15)	-40.000	0,00	0	0,00	0	-40.000	0	0	0	0	0
<b>Investition I-1133-001 Grundstücksgeschäfte</b>												
Nr.	Investitionsmaßnahmen Einzahlungs- und Auszahlungsarten	Gesamtang. z. Maßnahme -nachrichtl.-	Bisher finanziert	Ermächtigungs über- tragungen aus Vorvorj.	Ergebnis 2023	Ansatz 2024	Ansatz 2025	VE	Plan 2026	Plan 2027	Plan 2028	Finanzbedarf weitere Jahre -nachrichtl.-
EUR												
		1	2	3	4	5	6	7	8	9	10	11
3	Einzahlungen aus der Veräußerung von Sachvermögen	4.590.000	924.572,00	0	923.372,00	0	2.700.000	0	0	0	1.890.000	0
5	Einzahlungen für sonstige Investitionstätigkeit	0	5.350,00	0	0,00	0	0	0	0	0	0	0
6	Summe der Einzahlungen aus Investitionstätigkeit (Summe aus Nummern 1 bis 5)	4.590.000	929.922,00	0	923.372,00	0	2.700.000	0	0	0	1.890.000	0
7	Auszahlungen für den Erwerb von Grundstücken und Gebäuden	-7.500.000	-2.187.114,83	0	-60.947,79	-500.000	-1.500.000	0	-500.000	-500.000	-500.000	0
8	Auszahlungen für Baumaßnahmen	0	-134.312,39	0	0,00	0	0	0	0	0	0	0
13	Summe der Auszahlungen aus Investitionstätigkeit (Summe aus Nummern 7 bis 12)	-7.500.000	-2.321.427,22	0	-60.947,79	-500.000	-1.500.000	0	-500.000	-500.000	-500.000	0
14	Saldo aus Investitionstätigkeit (Saldo aus Nummern 6 und 13)	-2.910.000	-1.391.505,22	0	862.424,21	-500.000	1.200.000	0	-500.000	-500.000	1.390.000	0
16	Gesamtkosten der Maßnahme (Summe aus Nummern 13 und 15)	-7.500.000	-2.321.427,22	0	-60.947,79	-500.000	-1.500.000	0	-500.000	-500.000	-500.000	0
<b>Investition I-1133-002 Verkauf Baugrundstücke Baugebiet Gartenäcker</b>												
Nr.	Investitionsmaßnahmen Einzahlungs- und Auszahlungsarten	Gesamtang. z. Maßnahme -nachrichtl.-	Bisher finanziert	Ermächtigungs über- tragungen aus Vorvorj.	Ergebnis 2023	Ansatz 2024	Ansatz 2025	VE	Plan 2026	Plan 2027	Plan 2028	Finanzbedarf weitere Jahre -nachrichtl.-
EUR												
		1	2	3	4	5	6	7	8	9	10	11
3	Einzahlungen aus der Veräußerung von Sachvermögen	2.540.000	458.930,56	0	0,00	0	0	0	0	0	0	0


# Haushaltsplan 2025 der Gemeinde Mittelbibberach

 <b>Investitionsprogramm</b> Gemeinde Mittelbibberach												
Nr.	Investitionsmaßnahmen Einzahlungs- und Auszahlungsarten	Gesamtang. z. Maßnahme -nachrichtl.-	Bisher finanziert	Ermächtigungs über- tragungen aus Vorvorj.	Ergebnis 2023	Ansatz 2024	Ansatz 2025	VE	Plan 2026	Plan 2027	Plan 2028	Finanzbedarf weitere Jahre -nachrichtl.-
EUR												
		1	2	3	4	5	6	7	8	9	10	11
<b>6</b>	<b>Summe der Einzahlungen aus Investitionstätigkeit (Summe aus Nummern 1 bis 5)</b>	<b>2.540.000</b>	<b>458.930,56</b>	<b>0</b>	<b>0,00</b>	<b>0</b>	<b>0</b>	<b>0</b>	<b>0</b>	<b>0</b>	<b>0</b>	<b>0</b>
<b>14</b>	<b>Saldo aus Investitionstätigkeit (Saldo aus Nummern 6 und 13)</b>	<b>2.540.000</b>	<b>458.930,56</b>	<b>0</b>	<b>0,00</b>	<b>0</b>	<b>0</b>	<b>0</b>	<b>0</b>	<b>0</b>	<b>0</b>	<b>0</b>
<b>Investition I-1260-001 Erwerb von Fahrzeugen und Ausstattung Feuerwehr</b>												
Nr.	Investitionsmaßnahmen Einzahlungs- und Auszahlungsarten	Gesamtang. z. Maßnahme -nachrichtl.-	Bisher finanziert	Ermächtigungs über- tragungen aus Vorvorj.	Ergebnis 2023	Ansatz 2024	Ansatz 2025	VE	Plan 2026	Plan 2027	Plan 2028	Finanzbedarf weitere Jahre -nachrichtl.-
EUR												
		1	2	3	4	5	6	7	8	9	10	11
<b>7</b>	<b>Auszahlungen für den Erwerb von Grundstücken und Gebäuden</b>	<b>0</b>	<b>-5.046,55</b>	<b>0</b>	<b>-5.046,55</b>	<b>0</b>	<b>0</b>	<b>0</b>	<b>0</b>	<b>0</b>	<b>0</b>	<b>0</b>
<b>9</b>	<b>Auszahlungen für den Erwerb von beweglichem Sachvermögen</b>	<b>-254.000</b>	<b>-98.296,29</b>	<b>-7.769</b>	<b>-22.828,91</b>	<b>-50.000</b>	<b>-5.000</b>	<b>0</b>	<b>-5.000</b>	<b>-5.000</b>	<b>-5.000</b>	<b>0</b>
<b>13</b>	<b>Summe der Auszahlungen aus Investitionstätigkeit (Summe aus Nummern 7 bis 12)</b>	<b>-254.000</b>	<b>-103.342,84</b>	<b>-7.769</b>	<b>-27.875,46</b>	<b>-50.000</b>	<b>-5.000</b>	<b>0</b>	<b>-5.000</b>	<b>-5.000</b>	<b>-5.000</b>	<b>0</b>
<b>14</b>	<b>Saldo aus Investitionstätigkeit (Saldo aus Nummern 6 und 13)</b>	<b>-254.000</b>	<b>-103.342,84</b>	<b>-7.769</b>	<b>-27.875,46</b>	<b>-50.000</b>	<b>-5.000</b>	<b>0</b>	<b>-5.000</b>	<b>-5.000</b>	<b>-5.000</b>	<b>0</b>
<b>16</b>	<b>Gesamtkosten der Maßnahme (Summe aus Nummern 13 und 15)</b>	<b>-254.000</b>	<b>-103.342,84</b>	<b>-7.769</b>	<b>-27.875,46</b>	<b>-50.000</b>	<b>-5.000</b>	<b>0</b>	<b>-5.000</b>	<b>-5.000</b>	<b>-5.000</b>	<b>0</b>
<b>Investition I-1260-004 LF Mittelbibberach ab 2027</b>												
Nr.	Investitionsmaßnahmen Einzahlungs- und Auszahlungsarten	Gesamtang. z. Maßnahme -nachrichtl.-	Bisher finanziert	Ermächtigungs über- tragungen aus Vorvorj.	Ergebnis 2023	Ansatz 2024	Ansatz 2025	VE	Plan 2026	Plan 2027	Plan 2028	Finanzbedarf weitere Jahre -nachrichtl.-
EUR												
		1	2	3	4	5	6	7	8	9	10	11
<b>1</b>	<b>Einzahlungen aus Investitionszuwendungen</b>	<b>146.000</b>	<b>0,00</b>	<b>0</b>	<b>0,00</b>	<b>0</b>	<b>37.000</b>	<b>0</b>	<b>72.000</b>	<b>37.000</b>	<b>0</b>	<b>0</b>
<b>6</b>	<b>Summe der Einzahlungen aus Investitionstätigkeit (Summe aus Nummern 1 bis 5)</b>	<b>146.000</b>	<b>0,00</b>	<b>0</b>	<b>0,00</b>	<b>0</b>	<b>37.000</b>	<b>0</b>	<b>72.000</b>	<b>37.000</b>	<b>0</b>	<b>0</b>
<b>9</b>	<b>Auszahlungen für den Erwerb von beweglichem Sachvermögen</b>	<b>-640.000</b>	<b>0,00</b>	<b>0</b>	<b>0,00</b>	<b>0</b>	<b>-150.000</b>	<b>-140.000</b>	<b>-350.000</b>	<b>-140.000</b>	<b>0</b>	<b>0</b>
<b>13</b>	<b>Summe der Auszahlungen aus Investitionstätigkeit (Summe aus Nummern 7 bis 12)</b>	<b>-640.000</b>	<b>0,00</b>	<b>0</b>	<b>0,00</b>	<b>0</b>	<b>-150.000</b>	<b>-140.000</b>	<b>-350.000</b>	<b>-140.000</b>	<b>0</b>	<b>0</b>


# Haushaltsplan 2025 der Gemeinde Mittelbiberach

 <b>Investitionsprogramm</b> Gemeinde Mittelbiberach												
Nr.	Investitionsmaßnahmen Einzahlungs- und Auszahlungsarten	Gesamtang. z. Maßnahme -nachrichtl.-	Bisher finanziert	Ermächtigungs über- tragungen aus Vorvorj.	Ergebnis 2023	Ansatz 2024	Ansatz 2025	VE	Plan 2026	Plan 2027	Plan 2028	Finanzbedarf weitere Jahre -nachrichtl.-
EUR												
		1	2	3	4	5	6	7	8	9	10	11
14	<b>Saldo aus Investitionstätigkeit (Saldo aus Nummern 6 und 13)</b>	-494.000	0,00	0	0,00	0	-113.000	-140.000	-278.000	-103.000	0	0
16	<b>Gesamtkosten der Maßnahme (Summe aus Nummern 13 und 15)</b>	-640.000	0,00	0	0,00	0	-150.000	-140.000	-350.000	-140.000	0	0
<b>Investition I-1260-005 Feuerwehr MBC Gebäude</b>												
Nr.	Investitionsmaßnahmen Einzahlungs- und Auszahlungsarten	Gesamtang. z. Maßnahme -nachrichtl.-	Bisher finanziert	Ermächtigungs über- tragungen aus Vorvorj.	Ergebnis 2023	Ansatz 2024	Ansatz 2025	VE	Plan 2026	Plan 2027	Plan 2028	Finanzbedarf weitere Jahre -nachrichtl.-
EUR												
		1	2	3	4	5	6	7	8	9	10	11
7	Auszahlungen für den Erwerb von Grundstücken und Gebäuden	-20.000	0,00	0	0,00	0	-20.000	0	0	0	0	0
13	<b>Summe der Auszahlungen aus Investitionstätigkeit (Summe aus Nummern 7 bis 12)</b>	-20.000	0,00	0	0,00	0	-20.000	0	0	0	0	0
14	<b>Saldo aus Investitionstätigkeit (Saldo aus Nummern 6 und 13)</b>	-20.000	0,00	0	0,00	0	-20.000	0	0	0	0	0
16	<b>Gesamtkosten der Maßnahme (Summe aus Nummern 13 und 15)</b>	-20.000	0,00	0	0,00	0	-20.000	0	0	0	0	0
<b>Investition I-1280-001 Katastrophenschutz</b>												
Nr.	Investitionsmaßnahmen Einzahlungs- und Auszahlungsarten	Gesamtang. z. Maßnahme -nachrichtl.-	Bisher finanziert	Ermächtigungs über- tragungen aus Vorvorj.	Ergebnis 2023	Ansatz 2024	Ansatz 2025	VE	Plan 2026	Plan 2027	Plan 2028	Finanzbedarf weitere Jahre -nachrichtl.-
EUR												
		1	2	3	4	5	6	7	8	9	10	11
1	Einzahlungen aus Investitionszuwendungen	105.000	0,00	0	0,00	35.000	35.000	0	0	0	0	0
6	<b>Summe der Einzahlungen aus Investitionstätigkeit (Summe aus Nummern 1 bis 5)</b>	105.000	0,00	0	0,00	35.000	35.000	0	0	0	0	0
9	Auszahlungen für den Erwerb von beweglichem Sachvermögen	-175.000	-12.418,39	0	-12.418,39	-40.000	-40.000	0	-5.000	-5.000	-5.000	0
13	<b>Summe der Auszahlungen aus Investitionstätigkeit (Summe aus Nummern 7 bis 12)</b>	-175.000	-12.418,39	0	-12.418,39	-40.000	-40.000	0	-5.000	-5.000	-5.000	0
14	<b>Saldo aus Investitionstätigkeit (Saldo aus Nummern 6 und 13)</b>	-70.000	-12.418,39	0	-12.418,39	-5.000	-5.000	0	-5.000	-5.000	-5.000	0

# Haushaltsplan 2025 der Gemeinde Mittelbibberach

 <b>Investitionsprogramm</b> Gemeinde Mittelbibberach												
Nr.	Investitionsmaßnahmen Einzahlungs- und Auszahlungsarten	Gesamtang. z. Maßnahme -nachrichtl.-	Bisher finanziert	Ermächtigungs über- tragungen aus Vorvorj.	Ergebnis 2023	Ansatz 2024	Ansatz 2025	VE	Plan 2026	Plan 2027	Plan 2028	Finanzbedarf weitere Jahre -nachrichtl.-
		1	2	3	4	5	6	7	8	9	10	11
<b>16</b>	<b>Gesamtkosten der Maßnahme (Summe aus Nummern 13 und 15)</b>	-175.000	-12.418,39	0	-12.418,39	-40.000	-40.000	0	-5.000	-5.000	-5.000	0
<b>Investition I-2110-001 Erwerb von beweglichen Sachen GWRS</b>												
Nr.	Investitionsmaßnahmen Einzahlungs- und Auszahlungsarten	Gesamtang. z. Maßnahme -nachrichtl.-	Bisher finanziert	Ermächtigungs über- tragungen aus Vorvorj.	Ergebnis 2023	Ansatz 2024	Ansatz 2025	VE	Plan 2026	Plan 2027	Plan 2028	Finanzbedarf weitere Jahre -nachrichtl.-
		1	2	3	4	5	6	7	8	9	10	11
7	Auszahlungen für den Erwerb von Grundstücken und Gebäuden	-60.000	0,00	0	0,00	-60.000	0	0	0	0	0	0
9	Auszahlungen für den Erwerb von beweglichem Sachvermögen	-20.000	-4.139,35	0	-1.873,99	0	0	0	0	0	0	0
<b>13</b>	<b>Summe der Auszahlungen aus Investitionstätigkeit (Summe aus Nummern 7 bis 12)</b>	-80.000	-4.139,35	0	-1.873,99	-60.000	0	0	0	0	0	0
<b>14</b>	<b>Saldo aus Investitionstätigkeit (Saldo aus Nummern 6 und 13)</b>	-80.000	-4.139,35	0	-1.873,99	-60.000	0	0	0	0	0	0
<b>16</b>	<b>Gesamtkosten der Maßnahme (Summe aus Nummern 13 und 15)</b>	-80.000	-4.139,35	0	-1.873,99	-60.000	0	0	0	0	0	0
<b>Investition I-2110-002 Sanierung Sanitärräume Grundschule</b>												
Nr.	Investitionsmaßnahmen Einzahlungs- und Auszahlungsarten	Gesamtang. z. Maßnahme -nachrichtl.-	Bisher finanziert	Ermächtigungs über- tragungen aus Vorvorj.	Ergebnis 2023	Ansatz 2024	Ansatz 2025	VE	Plan 2026	Plan 2027	Plan 2028	Finanzbedarf weitere Jahre -nachrichtl.-
		1	2	3	4	5	6	7	8	9	10	11
1	Einzahlungen aus Investitionszuwendungen	15.000	13.547,81	0	0,00	0	0	0	0	0	0	0
<b>6</b>	<b>Summe der Einzahlungen aus Investitionstätigkeit (Summe aus Nummern 1 bis 5)</b>	15.000	13.547,81	0	0,00	0	0	0	0	0	0	0
8	Auszahlungen für Baumaßnahmen	-160.000	0,00	0	0,00	-60.000	-10.000	0	0	0	0	0
9	Auszahlungen für den Erwerb von beweglichem Sachvermögen	0	5.539,77	0	0,00	0	0	0	0	0	0	0
<b>13</b>	<b>Summe der Auszahlungen aus Investitionstätigkeit (Summe aus Nummern 7 bis 12)</b>	-160.000	5.539,77	0	0,00	-60.000	-10.000	0	0	0	0	0
<b>14</b>	<b>Saldo aus Investitionstätigkeit (Saldo aus Nummern 6 und 13)</b>	-145.000	19.087,58	0	0,00	-60.000	-10.000	0	0	0	0	0


# Haushaltsplan 2025 der Gemeinde Mittelbiberach

 <b>Investitionsprogramm</b> Gemeinde Mittelbiberach												
Nr.	Investitionsmaßnahmen Einzahlungs- und Auszahlungsarten	Gesamtang. z. Maßnahme -nachrichtl.-	Bisher finanziert	Ermächtigungs über- tragungen aus Vorvorj.	Ergebnis 2023	Ansatz 2024	Ansatz 2025	VE	Plan 2026	Plan 2027	Plan 2028	Finanzbedarf weitere Jahre -nachrichtl.-
		1	2	3	4	5	6	7	8	9	10	11
<b>16</b>	<b>Gesamtkosten der Maßnahme (Summe aus Nummern 13 und 15)</b>	<b>-160.000</b>	<b>5.539,77</b>	<b>0</b>	<b>0,00</b>	<b>-60.000</b>	<b>-10.000</b>					
<b>Investition I-2110-003 Umgestaltung Schulhof</b>												
Nr.	Investitionsmaßnahmen Einzahlungs- und Auszahlungsarten	Gesamtang. z. Maßnahme -nachrichtl.-	Bisher finanziert	Ermächtigungs über- tragungen aus Vorvorj.	Ergebnis 2023	Ansatz 2024	Ansatz 2025	VE	Plan 2026	Plan 2027	Plan 2028	Finanzbedarf weitere Jahre -nachrichtl.-
		1	2	3	4	5	6	7	8	9	10	11
7	Auszahlungen für den Erwerb von Grundstücken und Gebäuden	0	-421,08	0	0,00	0						
<b>13</b>	<b>Summe der Auszahlungen aus Investitionstätigkeit (Summe aus Nummern 7 bis 12)</b>	<b>0</b>	<b>-421,08</b>	<b>0</b>	<b>0,00</b>	<b>0</b>						
<b>14</b>	<b>Saldo aus Investitionstätigkeit (Saldo aus Nummern 6 und 13)</b>	<b>0</b>	<b>-421,08</b>	<b>0</b>	<b>0,00</b>	<b>0</b>						
<b>16</b>	<b>Gesamtkosten der Maßnahme (Summe aus Nummern 13 und 15)</b>	<b>0</b>	<b>-421,08</b>	<b>0</b>	<b>0,00</b>	<b>0</b>						
<b>Investition I-2110-004 Digitalisierung GWRS</b>												
Nr.	Investitionsmaßnahmen Einzahlungs- und Auszahlungsarten	Gesamtang. z. Maßnahme -nachrichtl.-	Bisher finanziert	Ermächtigungs über- tragungen aus Vorvorj.	Ergebnis 2023	Ansatz 2024	Ansatz 2025	VE	Plan 2026	Plan 2027	Plan 2028	Finanzbedarf weitere Jahre -nachrichtl.-
		1	2	3	4	5	6	7	8	9	10	11
9	Auszahlungen für den Erwerb von beweglichem Sachvermögen	-30.000	0,00	0	0,00	0						
<b>13</b>	<b>Summe der Auszahlungen aus Investitionstätigkeit (Summe aus Nummern 7 bis 12)</b>	<b>-30.000</b>	<b>0,00</b>	<b>0</b>	<b>0,00</b>	<b>0</b>						
<b>14</b>	<b>Saldo aus Investitionstätigkeit (Saldo aus Nummern 6 und 13)</b>	<b>-30.000</b>	<b>0,00</b>	<b>0</b>	<b>0,00</b>	<b>0</b>						
<b>16</b>	<b>Gesamtkosten der Maßnahme (Summe aus Nummern 13 und 15)</b>	<b>-30.000</b>	<b>0,00</b>	<b>0</b>	<b>0,00</b>	<b>0</b>						
<b>Investition I-2110-005 Erwerb von beweglichen Sachen Grundschule</b>												

# Haushaltsplan 2025 der Gemeinde Mittelbiberach

<b>Investitionsprogramm</b> Gemeinde Mittelbiberach												
Nr.	Investitionsmaßnahmen Einzahlungs- und Auszahlungsarten	Gesamtang. z. Maßnahme -nachrichtl.-	Bisher finanziert	Ermächtigungs über- tragungen aus Vorvorj.	Ergebnis 2023	Ansatz 2024	Ansatz 2025	VE	Plan 2026	Plan 2027	Plan 2028	Finanzbedarf weitere Jahre -nachrichtl.-
EUR												
9	Auszahlungen für den Erwerb von beweglichem Sachvermögen	1	2	3	4	5	6	7	8	9	10	11
				0	0,00	-5.000	-5.000	0	-5.000	-5.000	-5.000	0
<b>13</b>	<b>Summe der Auszahlungen aus Investitionstätigkeit (Summe aus Nummern 7 bis 12)</b>			<b>0</b>	<b>0,00</b>	<b>-5.000</b>	<b>-5.000</b>	<b>0</b>	<b>-5.000</b>	<b>-5.000</b>	<b>-5.000</b>	<b>0</b>
<b>14</b>	<b>Saldo aus Investitionstätigkeit (Saldo aus Nummern 6 und 13)</b>			<b>0</b>	<b>0,00</b>	<b>-5.000</b>	<b>-5.000</b>	<b>0</b>	<b>-5.000</b>	<b>-5.000</b>	<b>-5.000</b>	<b>0</b>
<b>16</b>	<b>Gesamtkosten der Maßnahme (Summe aus Nummern 13 und 15)</b>			<b>0</b>	<b>0,00</b>	<b>-5.000</b>	<b>-5.000</b>	<b>0</b>	<b>-5.000</b>	<b>-5.000</b>	<b>-5.000</b>	<b>0</b>
<b>Investition I-2110-006 Digitalisierung Grundschule</b>												
Nr.	Investitionsmaßnahmen Einzahlungs- und Auszahlungsarten	Gesamtang. z. Maßnahme -nachrichtl.-	Bisher finanziert	Ermächtigungs über- tragungen aus Vorvorj.	Ergebnis 2023	Ansatz 2024	Ansatz 2025	VE	Plan 2026	Plan 2027	Plan 2028	Finanzbedarf weitere Jahre -nachrichtl.-
EUR												
		1	2	3	4	5	6	7	8	9	10	11
1	Einzahlungen aus Investitionszuwendungen	100.000	52.300,00	0	24.800,00	0	0	0	0	0	0	0
<b>6</b>	<b>Summe der Einzahlungen aus Investitionstätigkeit (Summe aus Nummern 1 bis 5)</b>	<b>100.000</b>	<b>52.300,00</b>	<b>0</b>	<b>24.800,00</b>	<b>0</b>	<b>0</b>	<b>0</b>	<b>0</b>	<b>0</b>	<b>0</b>	<b>0</b>
9	Auszahlungen für den Erwerb von beweglichem Sachvermögen	-230.000	-119.858,22	0	-21.080,65	0	0	0	0	0	0	0
<b>13</b>	<b>Summe der Auszahlungen aus Investitionstätigkeit (Summe aus Nummern 7 bis 12)</b>	<b>-230.000</b>	<b>-119.858,22</b>	<b>0</b>	<b>-21.080,65</b>	<b>0</b>	<b>0</b>	<b>0</b>	<b>0</b>	<b>0</b>	<b>0</b>	<b>0</b>
<b>14</b>	<b>Saldo aus Investitionstätigkeit (Saldo aus Nummern 6 und 13)</b>	<b>-130.000</b>	<b>-67.558,22</b>	<b>0</b>	<b>3.719,35</b>	<b>0</b>	<b>0</b>	<b>0</b>	<b>0</b>	<b>0</b>	<b>0</b>	<b>0</b>
<b>16</b>	<b>Gesamtkosten der Maßnahme (Summe aus Nummern 13 und 15)</b>	<b>-230.000</b>	<b>-119.858,22</b>	<b>0</b>	<b>-21.080,65</b>	<b>0</b>	<b>0</b>	<b>0</b>	<b>0</b>	<b>0</b>	<b>0</b>	<b>0</b>
<b>Investition I-2110-007 Ersatzbeschaffung Spielgeräte</b>												
Nr.	Investitionsmaßnahmen Einzahlungs- und Auszahlungsarten	Gesamtang. z. Maßnahme -nachrichtl.-	Bisher finanziert	Ermächtigungs über- tragungen aus Vorvorj.	Ergebnis 2023	Ansatz 2024	Ansatz 2025	VE	Plan 2026	Plan 2027	Plan 2028	Finanzbedarf weitere Jahre -nachrichtl.-
EUR												
		1	2	3	4	5	6	7	8	9	10	11
1	Einzahlungen aus Investitionszuwendungen	0	2.000,00	0	0,00	0	0	0	0	0	0	0

# Haushaltsplan 2025 der Gemeinde Mittelbiberach

 <b>Investitionsprogramm</b> Gemeinde Mittelbiberach												
Nr.	Investitionsmaßnahmen Einzahlungs- und Auszahlungsarten	Gesamtang. z. Maßnahme -nachrichtl.-	Bisher finanziert	Ermächtigungs über- tragungen aus Vorvorj.	Ergebnis 2023	Ansatz 2024	Ansatz 2025	VE	Plan 2026	Plan 2027	Plan 2028	Finanzbedarf weitere Jahre -nachrichtl.-
EUR												
		1	2	3	4	5	6	7	8	9	10	11
<b>6</b>	<b>Summe der Einzahlungen aus Investitionstätigkeit (Summe aus Nummern 1 bis 5)</b>	0	2.000,00	0	0,00	0	0	0	0	0	0	0
7	Auszahlungen für den Erwerb von Grundstücken und Gebäuden	-30.000	0,00	0	0,00	0	0	0	0	0	0	0
9	Auszahlungen für den Erwerb von beweglichem Sachvermögen	-10.000	-13.011,73	0	0,00	0	0	0	0	0	0	0
<b>13</b>	<b>Summe der Auszahlungen aus Investitionstätigkeit (Summe aus Nummern 7 bis 12)</b>	<b>-40.000</b>	<b>-13.011,73</b>	<b>0</b>	<b>0,00</b>	<b>0</b>	<b>0</b>	<b>0</b>	<b>0</b>	<b>0</b>	<b>0</b>	<b>0</b>
<b>14</b>	<b>Saldo aus Investitionstätigkeit (Saldo aus Nummern 6 und 13)</b>	<b>-40.000</b>	<b>-11.011,73</b>	<b>0</b>	<b>0,00</b>	<b>0</b>	<b>0</b>	<b>0</b>	<b>0</b>	<b>0</b>	<b>0</b>	<b>0</b>
<b>16</b>	<b>Gesamtkosten der Maßnahme (Summe aus Nummern 13 und 15)</b>	<b>-40.000</b>	<b>-13.011,73</b>	<b>0</b>	<b>0,00</b>	<b>0</b>	<b>0</b>	<b>0</b>	<b>0</b>	<b>0</b>	<b>0</b>	<b>0</b>
Investition I-2110-008 Grundschule												
Nr.	Investitionsmaßnahmen Einzahlungs- und Auszahlungsarten	Gesamtang. z. Maßnahme -nachrichtl.-	Bisher finanziert	Ermächtigungs über- tragungen aus Vorvorj.	Ergebnis 2023	Ansatz 2024	Ansatz 2025	VE	Plan 2026	Plan 2027	Plan 2028	Finanzbedarf weitere Jahre -nachrichtl.-
EUR												
		1	2	3	4	5	6	7	8	9	10	11
7	Auszahlungen für den Erwerb von Grundstücken und Gebäuden	0	-21.259,92	0	-21.259,92	0	0	0	0	0	0	0
9	Auszahlungen für den Erwerb von beweglichem Sachvermögen	-4.000	0,00	0	0,00	-4.000	0	0	0	0	0	0
<b>13</b>	<b>Summe der Auszahlungen aus Investitionstätigkeit (Summe aus Nummern 7 bis 12)</b>	<b>-4.000</b>	<b>-21.259,92</b>	<b>0</b>	<b>-21.259,92</b>	<b>-4.000</b>	<b>0</b>	<b>0</b>	<b>0</b>	<b>0</b>	<b>0</b>	<b>0</b>
<b>14</b>	<b>Saldo aus Investitionstätigkeit (Saldo aus Nummern 6 und 13)</b>	<b>-4.000</b>	<b>-21.259,92</b>	<b>0</b>	<b>-21.259,92</b>	<b>-4.000</b>	<b>0</b>	<b>0</b>	<b>0</b>	<b>0</b>	<b>0</b>	<b>0</b>
<b>16</b>	<b>Gesamtkosten der Maßnahme (Summe aus Nummern 13 und 15)</b>	<b>-4.000</b>	<b>-21.259,92</b>	<b>0</b>	<b>-21.259,92</b>	<b>-4.000</b>	<b>0</b>	<b>0</b>	<b>0</b>	<b>0</b>	<b>0</b>	<b>0</b>
Investition I-2110-009 Technische Anlagen Grundschule												
Nr.	Investitionsmaßnahmen Einzahlungs- und Auszahlungsarten	Gesamtang. z. Maßnahme -nachrichtl.-	Bisher finanziert	Ermächtigungs über- tragungen aus Vorvorj.	Ergebnis 2023	Ansatz 2024	Ansatz 2025	VE	Plan 2026	Plan 2027	Plan 2028	Finanzbedarf weitere Jahre -nachrichtl.-
EUR												
		1	2	3	4	5	6	7	8	9	10	11
9	Auszahlungen für den Erwerb von	-11.500	-15.113,00	0	-15.113,00	-11.500	0	0	0	0	0	0




# Haushaltsplan 2025 der Gemeinde Mittelbiberach

<b>Investitionsprogramm</b> Gemeinde Mittelbiberach												
Nr.	Investitionsmaßnahmen Einzahlungs- und Auszahlungsarten	Gesamtang. z. Maßnahme -nachrichtl.-	Bisher finanziert	Ermächtigungs über- tragungen aus Vorvorj.	Ergebnis 2023	Ansatz 2024	Ansatz 2025	VE	Plan 2026	Plan 2027	Plan 2028	Finanzbedarf weitere Jahre -nachrichtl.-
EUR												
	beweglichem Sachvermögen	1	2	3	4	5	6	7	8	9	10	11
<b>13</b>	<b>Summe der Auszahlungen aus Investitionstätigkeit (Summe aus Nummern 7 bis 12)</b>	-11.500	-15.113,00	0	-15.113,00	-11.500	0	0	0	0	0	0
<b>14</b>	<b>Saldo aus Investitionstätigkeit (Saldo aus Nummern 6 und 13)</b>	-11.500	-15.113,00	0	-15.113,00	-11.500	0	0	0	0	0	0
<b>16</b>	<b>Gesamtkosten der Maßnahme (Summe aus Nummern 13 und 15)</b>	-11.500	-15.113,00	0	-15.113,00	-11.500	0	0	0	0	0	0
<b>Investition I-2810-002 Ortseingangsschilder</b>												
Nr.	Investitionsmaßnahmen Einzahlungs- und Auszahlungsarten	Gesamtang. z. Maßnahme -nachrichtl.-	Bisher finanziert	Ermächtigungs über- tragungen aus Vorvorj.	Ergebnis 2023	Ansatz 2024	Ansatz 2025	VE	Plan 2026	Plan 2027	Plan 2028	Finanzbedarf weitere Jahre -nachrichtl.-
EUR												
		1	2	3	4	5	6	7	8	9	10	11
9	Auszahlungen für den Erwerb von beweglichem Sachvermögen	0	-21.870,32	0	0,00	0	0	0	0	0	0	0
<b>13</b>	<b>Summe der Auszahlungen aus Investitionstätigkeit (Summe aus Nummern 7 bis 12)</b>	0	-21.870,32	0	0,00	0	0	0	0	0	0	0
<b>14</b>	<b>Saldo aus Investitionstätigkeit (Saldo aus Nummern 6 und 13)</b>	0	-21.870,32	0	0,00	0	0	0	0	0	0	0
<b>16</b>	<b>Gesamtkosten der Maßnahme (Summe aus Nummern 13 und 15)</b>	0	-21.870,32	0	0,00	0	0	0	0	0	0	0
<b>Investition I-2810-004 Sanierung Oberdorfer Vereinshaus</b>												
Nr.	Investitionsmaßnahmen Einzahlungs- und Auszahlungsarten	Gesamtang. z. Maßnahme -nachrichtl.-	Bisher finanziert	Ermächtigungs über- tragungen aus Vorvorj.	Ergebnis 2023	Ansatz 2024	Ansatz 2025	VE	Plan 2026	Plan 2027	Plan 2028	Finanzbedarf weitere Jahre -nachrichtl.-
EUR												
		1	2	3	4	5	6	7	8	9	10	11
1	Einzahlungen aus Investitionszuwendungen	756.000	0,00	0	0,00	324.000	432.000	0	0	0	0	0
<b>6</b>	<b>Summe der Einzahlungen aus Investitionstätigkeit (Summe aus Nummern 1 bis 5)</b>	<b>756.000</b>	<b>0,00</b>	<b>0</b>	<b>0,00</b>	<b>324.000</b>	<b>432.000</b>	<b>0</b>	<b>0</b>	<b>0</b>	<b>0</b>	<b>0</b>
8	Auszahlungen für Baumaßnahmen	-1.400.000	-36.712,70	0	-36.712,70	-600.000	-800.000	0	0	0	0	0


# Haushaltsplan 2025 der Gemeinde Mittelbiberach

<b>Investitionsprogramm</b> Gemeinde Mittelbiberach												
Nr.	Investitionsmaßnahmen Einzahlungs- und Auszahlungsarten	Gesamtang. z. Maßnahme -nachrichtl.-	Bisher finanziert	Ermächtigungs über- tragungen aus Vorvorj.	Ergebnis 2023	Ansatz 2024	Ansatz 2025	VE	Plan 2026	Plan 2027	Plan 2028	Finanzbedarf weitere Jahre -nachrichtl.-
EUR												
		1	2	3	4	5	6	7	8	9	10	11
13	Summe der Auszahlungen aus Investitionstätigkeit (Summe aus Nummern 7 bis 12)	-1.400.000	-36.712,70	0	-36.712,70	-600.000	-800.000	0	0	0	0	0
14	Saldo aus Investitionstätigkeit (Saldo aus Nummern 6 und 13)	-644.000	-36.712,70	0	-36.712,70	-276.000	-368.000	0	0	0	0	0
16	Gesamtkosten der Maßnahme (Summe aus Nummern 13 und 15)	-1.400.000	-36.712,70	0	-36.712,70	-600.000	-800.000	0	0	0	0	0
<b>Investition I-3140-001 Schaffung von Flüchtlingsunterbringungen</b>												
Nr.	Investitionsmaßnahmen Einzahlungs- und Auszahlungsarten	Gesamtang. z. Maßnahme -nachrichtl.-	Bisher finanziert	Ermächtigungs über- tragungen aus Vorvorj.	Ergebnis 2023	Ansatz 2024	Ansatz 2025	VE	Plan 2026	Plan 2027	Plan 2028	Finanzbedarf weitere Jahre -nachrichtl.-
EUR												
		1	2	3	4	5	6	7	8	9	10	11
1	Einzahlungen aus Investitionszuwendungen	45.000	11.700,00	0	11.700,00	0	0	0	0	0	0	0
6	Summe der Einzahlungen aus Investitionstätigkeit (Summe aus Nummern 1 bis 5)	45.000	11.700,00	0	11.700,00	0	0	0	0	0	0	0
7	Auszahlungen für den Erwerb von Grundstücken und Gebäuden	-1.200.000	-530.458,48	0	-19.500,00	0	0	0	0	0	0	0
8	Auszahlungen für Baumaßnahmen	0	-117.064,27	0	-819,05	0	0	0	0	0	0	0
13	Summe der Auszahlungen aus Investitionstätigkeit (Summe aus Nummern 7 bis 12)	-1.200.000	-647.522,75	0	-20.319,05	0	0	0	0	0	0	0
14	Saldo aus Investitionstätigkeit (Saldo aus Nummern 6 und 13)	-1.155.000	-635.822,75	0	-8.619,05	0	0	0	0	0	0	0
16	Gesamtkosten der Maßnahme (Summe aus Nummern 13 und 15)	-1.200.000	-647.522,75	0	-20.319,05	0	0	0	0	0	0	0
<b>Investition I-3410-003 Nahwärmeanschluss Oberdorfer Straße 42</b>												
Nr.	Investitionsmaßnahmen Einzahlungs- und Auszahlungsarten	Gesamtang. z. Maßnahme -nachrichtl.-	Bisher finanziert	Ermächtigungs über- tragungen aus Vorvorj.	Ergebnis 2023	Ansatz 2024	Ansatz 2025	VE	Plan 2026	Plan 2027	Plan 2028	Finanzbedarf weitere Jahre -nachrichtl.-
EUR												
		1	2	3	4	5	6	7	8	9	10	11
1	Einzahlungen aus Investitionszuwendungen			0	0,00	0	16.000	0	0	0	0	0


# Haushaltsplan 2025 der Gemeinde Mittelbiberach

 <b>Investitionsprogramm</b> Gemeinde Mittelbiberach												
Nr.	Investitionsmaßnahmen Einzahlungs- und Auszahlungsarten	Gesamtang. z. Maßnahme -nachrichtl.-	Bisher finanziert	Ermächtigungs über- tragungen aus Vorvorj.	Ergebnis 2023	Ansatz 2024	Ansatz 2025	VE	Plan 2026	Plan 2027	Plan 2028	Finanzbedarf weitere Jahre -nachrichtl.-
EUR												
		1	2	3	4	5	6	7	8	9	10	11
<b>6</b>	<b>Summe der Einzahlungen aus Investitionstätigkeit (Summe aus Nummern 1 bis 5)</b>			<b>0</b>	<b>0,00</b>	<b>0</b>	<b>16.000</b>	<b>0</b>	<b>0</b>	<b>0</b>	<b>0</b>	<b>0</b>
9	Auszahlungen für den Erwerb von beweglichem Sachvermögen			0	0,00	0	-45.000	0	0	0	0	0
<b>13</b>	<b>Summe der Auszahlungen aus Investitionstätigkeit (Summe aus Nummern 7 bis 12)</b>			<b>0</b>	<b>0,00</b>	<b>0</b>	<b>-45.000</b>	<b>0</b>	<b>0</b>	<b>0</b>	<b>0</b>	<b>0</b>
<b>14</b>	<b>Saldo aus Investitionstätigkeit (Saldo aus Nummern 6 und 13)</b>			<b>0</b>	<b>0,00</b>	<b>0</b>	<b>-29.000</b>	<b>0</b>	<b>0</b>	<b>0</b>	<b>0</b>	<b>0</b>
<b>16</b>	<b>Gesamtkosten der Maßnahme (Summe aus Nummern 13 und 15)</b>			<b>0</b>	<b>0,00</b>	<b>0</b>	<b>-45.000</b>	<b>0</b>	<b>0</b>	<b>0</b>	<b>0</b>	<b>0</b>
<b>Investition I-3410-004 Nahwärmeanschluss Biberacher Straße 112</b>												
Nr.	Investitionsmaßnahmen Einzahlungs- und Auszahlungsarten	Gesamtang. z. Maßnahme -nachrichtl.-	Bisher finanziert	Ermächtigungs über- tragungen aus Vorvorj.	Ergebnis 2023	Ansatz 2024	Ansatz 2025	VE	Plan 2026	Plan 2027	Plan 2028	Finanzbedarf weitere Jahre -nachrichtl.-
EUR												
		1	2	3	4	5	6	7	8	9	10	11
1	Einzahlungen aus Investitionszuwendungen			0	0,00	0	16.000	0	0	0	0	0
<b>6</b>	<b>Summe der Einzahlungen aus Investitionstätigkeit (Summe aus Nummern 1 bis 5)</b>			<b>0</b>	<b>0,00</b>	<b>0</b>	<b>16.000</b>	<b>0</b>	<b>0</b>	<b>0</b>	<b>0</b>	<b>0</b>
9	Auszahlungen für den Erwerb von beweglichem Sachvermögen			0	0,00	0	-45.000	0	0	0	0	0
<b>13</b>	<b>Summe der Auszahlungen aus Investitionstätigkeit (Summe aus Nummern 7 bis 12)</b>			<b>0</b>	<b>0,00</b>	<b>0</b>	<b>-45.000</b>	<b>0</b>	<b>0</b>	<b>0</b>	<b>0</b>	<b>0</b>
<b>14</b>	<b>Saldo aus Investitionstätigkeit (Saldo aus Nummern 6 und 13)</b>			<b>0</b>	<b>0,00</b>	<b>0</b>	<b>-29.000</b>	<b>0</b>	<b>0</b>	<b>0</b>	<b>0</b>	<b>0</b>
<b>16</b>	<b>Gesamtkosten der Maßnahme (Summe aus Nummern 13 und 15)</b>			<b>0</b>	<b>0,00</b>	<b>0</b>	<b>-45.000</b>	<b>0</b>	<b>0</b>	<b>0</b>	<b>0</b>	<b>0</b>
<b>Investition I-3650-001 Erwerb von beweglichen Sachen Kindergärten</b>												

# Haushaltsplan 2025 der Gemeinde Mittelbiberach

 <b>Investitionsprogramm</b> Gemeinde Mittelbiberach												
Nr.	Investitionsmaßnahmen Einzahlungs- und Auszahlungsarten	Gesamtang. z. Maßnahme -nachrichtl.-	Bisher finanziert	Ermächtigungs über- tragungen aus Vorvorj.	Ergebnis 2023	Ansatz 2024	Ansatz 2025	VE	Plan 2026	Plan 2027	Plan 2028	Finanzbedarf weitere Jahre -nachrichtl.-
EUR												
9	Auszahlungen für den Erwerb von beweglichem Sachvermögen	1	2	3	4	5	6	7	8	9	10	11
				0	-7.514,00	-5.000	-5.000	0	-5.000	-5.000	-5.000	0
<b>13</b>	<b>Summe der Auszahlungen aus Investitionstätigkeit (Summe aus Nummern 7 bis 12)</b>			<b>0</b>	<b>-7.514,00</b>	<b>-5.000</b>	<b>-5.000</b>	<b>0</b>	<b>-5.000</b>	<b>-5.000</b>	<b>-5.000</b>	<b>0</b>
<b>14</b>	<b>Saldo aus Investitionstätigkeit (Saldo aus Nummern 6 und 13)</b>			<b>0</b>	<b>-7.514,00</b>	<b>-5.000</b>	<b>-5.000</b>	<b>0</b>	<b>-5.000</b>	<b>-5.000</b>	<b>-5.000</b>	<b>0</b>
<b>16</b>	<b>Gesamtkosten der Maßnahme (Summe aus Nummern 13 und 15)</b>			<b>0</b>	<b>-7.514,00</b>	<b>-5.000</b>	<b>-5.000</b>	<b>0</b>	<b>-5.000</b>	<b>-5.000</b>	<b>-5.000</b>	<b>0</b>
<b>Investition I-3650-002 Neugestaltung Außenanlagen KIGA Zeppelinstraße</b>												
Nr.	Investitionsmaßnahmen Einzahlungs- und Auszahlungsarten	Gesamtang. z. Maßnahme -nachrichtl.-	Bisher finanziert	Ermächtigungs über- tragungen aus Vorvorj.	Ergebnis 2023	Ansatz 2024	Ansatz 2025	VE	Plan 2026	Plan 2027	Plan 2028	Finanzbedarf weitere Jahre -nachrichtl.-
EUR												
7	Auszahlungen für den Erwerb von Grundstücken und Gebäuden	1	2	3	4	5	6	7	8	9	10	11
			44.826,30	0	0,00	0	0	0	0	0	0	0
8	Auszahlungen für Baumaßnahmen	-100.000	-158.796,33	0	0,00	0	0	0	0	0	0	0
11	Auszahlungen für Investitionsförderungsmaßnahmen	0	-1.740,87	0	0,00	0	0	0	0	0	0	0
<b>13</b>	<b>Summe der Auszahlungen aus Investitionstätigkeit (Summe aus Nummern 7 bis 12)</b>	<b>-100.000</b>	<b>-115.710,90</b>	<b>0</b>	<b>0,00</b>	<b>0</b>	<b>0</b>	<b>0</b>	<b>0</b>	<b>0</b>	<b>0</b>	<b>0</b>
<b>14</b>	<b>Saldo aus Investitionstätigkeit (Saldo aus Nummern 6 und 13)</b>	<b>-100.000</b>	<b>-115.710,90</b>	<b>0</b>	<b>0,00</b>	<b>0</b>	<b>0</b>	<b>0</b>	<b>0</b>	<b>0</b>	<b>0</b>	<b>0</b>
<b>16</b>	<b>Gesamtkosten der Maßnahme (Summe aus Nummern 13 und 15)</b>	<b>-100.000</b>	<b>-115.710,90</b>	<b>0</b>	<b>0,00</b>	<b>0</b>	<b>0</b>	<b>0</b>	<b>0</b>	<b>0</b>	<b>0</b>	<b>0</b>
<b>Investition I-3650-003 Geräteschuppen Kinderhaus Poststraße</b>												
Nr.	Investitionsmaßnahmen Einzahlungs- und Auszahlungsarten	Gesamtang. z. Maßnahme -nachrichtl.-	Bisher finanziert	Ermächtigungs über- tragungen aus Vorvorj.	Ergebnis 2023	Ansatz 2024	Ansatz 2025	VE	Plan 2026	Plan 2027	Plan 2028	Finanzbedarf weitere Jahre -nachrichtl.-
EUR												
7	Auszahlungen für den Erwerb von Grundstücken und Gebäuden	1	2	3	4	5	6	7	8	9	10	11
			-7.936,50	0	0,00	0	0	0	0	0	0	0
8	Auszahlungen für Baumaßnahmen	-10.000	0,00	0	0,00	0	0	0	0	0	0	0


# Haushaltsplan 2025 der Gemeinde Mittelbiberach

 <b>Investitionsprogramm</b> Gemeinde Mittelbiberach												
Nr.	Investitionsmaßnahmen Einzahlungs- und Auszahlungsarten	Gesamtang. z. Maßnahme -nachrichtl.-	Bisher finanziert	Ermächtigungs über- tragungen aus Vorvorj.	Ergebnis 2023	Ansatz 2024	Ansatz 2025	VE	Plan 2026	Plan 2027	Plan 2028	Finanzbedarf weitere Jahre -nachrichtl.-
EUR												
		1	2	3	4	5	6	7	8	9	10	11
13	Summe der Auszahlungen aus Investitionstätigkeit (Summe aus Nummern 7 bis 12)	-10.000	-7.936,50	0	0,00	0	0	0	0	0	0	0
14	Saldo aus Investitionstätigkeit (Saldo aus Nummern 6 und 13)	-10.000	-7.936,50	0	0,00	0	0	0	0	0	0	0
16	Gesamtkosten der Maßnahme (Summe aus Nummern 13 und 15)	-10.000	-7.936,50	0	0,00	0	0	0	0	0	0	0
<b>Investition I-3650-004 Neubau Kindergarten</b>												
Nr.	Investitionsmaßnahmen Einzahlungs- und Auszahlungsarten	Gesamtang. z. Maßnahme -nachrichtl.-	Bisher finanziert	Ermächtigungs über- tragungen aus Vorvorj.	Ergebnis 2023	Ansatz 2024	Ansatz 2025	VE	Plan 2026	Plan 2027	Plan 2028	Finanzbedarf weitere Jahre -nachrichtl.-
EUR												
		1	2	3	4	5	6	7	8	9	10	11
1	Einzahlungen aus Investitionszuwendungen	1.500.000	44.639,50	0	27.139,50	500.000	600.000	0	0	0	0	0
6	Summe der Einzahlungen aus Investitionstätigkeit (Summe aus Nummern 1 bis 5)	1.500.000	44.639,50	0	27.139,50	500.000	600.000	0	0	0	0	0
7	Auszahlungen für den Erwerb von Grundstücken und Gebäuden	-50.000	0,00	0	0,00	0	0	0	0	0	0	0
8	Auszahlungen für Baumaßnahmen	-7.700.000	-504.529,89	-2.074.036	-129.750,06	-1.200.000	-2.700.000	0	0	0	0	0
13	Summe der Auszahlungen aus Investitionstätigkeit (Summe aus Nummern 7 bis 12)	-7.750.000	-504.529,89	-2.074.036	-129.750,06	-1.200.000	-2.700.000	0	0	0	0	0
14	Saldo aus Investitionstätigkeit (Saldo aus Nummern 6 und 13)	-6.250.000	-459.890,39	-2.074.036	-102.610,56	-700.000	-2.100.000	0	0	0	0	0
16	Gesamtkosten der Maßnahme (Summe aus Nummern 13 und 15)	-7.750.000	-504.529,89	-2.074.036	-129.750,06	-1.200.000	-2.700.000	0	0	0	0	0
<b>Investition I-3650-005 Ersatzbeschaffung Spielgeräte Kiga Zeppelinstraße</b>												
Nr.	Investitionsmaßnahmen Einzahlungs- und Auszahlungsarten	Gesamtang. z. Maßnahme -nachrichtl.-	Bisher finanziert	Ermächtigungs über- tragungen aus Vorvorj.	Ergebnis 2023	Ansatz 2024	Ansatz 2025	VE	Plan 2026	Plan 2027	Plan 2028	Finanzbedarf weitere Jahre -nachrichtl.-
EUR												
		1	2	3	4	5	6	7	8	9	10	11
7	Auszahlungen für den Erwerb von Grundstücken und Gebäuden	-20.000	0,00	0	0,00	0	0	0	0	0	0	0
9	Auszahlungen für den Erwerb von beweglichem Sachvermögen	0	-8.446,32	0	0,00	0	0	0	0	0	0	0


# Haushaltsplan 2025 der Gemeinde Mittelbiberach

<b>Investitionsprogramm</b> Gemeinde Mittelbiberach												
Nr.	Investitionsmaßnahmen Einzahlungs- und Auszahlungsarten	Gesamtang. z. Maßnahme -nachrichtl.-	Bisher finanziert	Ermächtigungs über- tragungen aus Vorvorj.	Ergebnis 2023	Ansatz 2024	Ansatz 2025	VE	Plan 2026	Plan 2027	Plan 2028	Finanzbedarf weitere Jahre -nachrichtl.-
EUR												
		1	2	3	4	5	6	7	8	9	10	11
13	Summe der Auszahlungen aus Investitionstätigkeit (Summe aus Nummern 7 bis 12)	-20.000	-8.446,32	0	0,00	0	0	0	0	0	0	0
14	Saldo aus Investitionstätigkeit (Saldo aus Nummern 6 und 13)	-20.000	-8.446,32	0	0,00	0	0	0	0	0	0	0
16	Gesamtkosten der Maßnahme (Summe aus Nummern 13 und 15)	-20.000	-8.446,32	0	0,00	0	0	0	0	0	0	0
<b>Investition I-3650-006 Anbau Kindergarten Reute</b>												
Nr.	Investitionsmaßnahmen Einzahlungs- und Auszahlungsarten	Gesamtang. z. Maßnahme -nachrichtl.-	Bisher finanziert	Ermächtigungs über- tragungen aus Vorvorj.	Ergebnis 2023	Ansatz 2024	Ansatz 2025	VE	Plan 2026	Plan 2027	Plan 2028	Finanzbedarf weitere Jahre -nachrichtl.-
EUR												
		1	2	3	4	5	6	7	8	9	10	11
8	Auszahlungen für Baumaßnahmen	-3.420.500	-1.040.149,40	-220.000	-985.310,96	-1.650.500	0	0	0	0	0	0
13	Summe der Auszahlungen aus Investitionstätigkeit (Summe aus Nummern 7 bis 12)	-3.420.500	-1.040.149,40	-220.000	-985.310,96	-1.650.500	0	0	0	0	0	0
14	Saldo aus Investitionstätigkeit (Saldo aus Nummern 6 und 13)	-3.420.500	-1.040.149,40	-220.000	-985.310,96	-1.650.500	0	0	0	0	0	0
16	Gesamtkosten der Maßnahme (Summe aus Nummern 13 und 15)	-3.420.500	-1.040.149,40	-220.000	-985.310,96	-1.650.500	0	0	0	0	0	0
<b>Investition I-3650-008 Sanierung Kiga Zeppelinstraße</b>												
Nr.	Investitionsmaßnahmen Einzahlungs- und Auszahlungsarten	Gesamtang. z. Maßnahme -nachrichtl.-	Bisher finanziert	Ermächtigungs über- tragungen aus Vorvorj.	Ergebnis 2023	Ansatz 2024	Ansatz 2025	VE	Plan 2026	Plan 2027	Plan 2028	Finanzbedarf weitere Jahre -nachrichtl.-
EUR												
		1	2	3	4	5	6	7	8	9	10	11
1	Einzahlungen aus Investitionszuwendungen	674.000	0,00	0	0,00	0	29.000	0	313.000	332.000	0	0
6	Summe der Einzahlungen aus Investitionstätigkeit (Summe aus Nummern 1 bis 5)	674.000	0,00	0	0,00	0	29.000	0	313.000	332.000	0	0
8	Auszahlungen für Baumaßnahmen	-1.300.000	0,00	0	0,00	0	-50.000	0	-600.000	-650.000	0	0
13	Summe der Auszahlungen aus Investitionstätigkeit (Summe aus Nummern 7 bis 12)	-1.300.000	0,00	0	0,00	0	-50.000	0	-600.000	-650.000	0	0

# Haushaltsplan 2025 der Gemeinde Mittelbiberach


 <b>Investitionsprogramm</b> Gemeinde Mittelbiberach												
Nr.	Investitionsmaßnahmen Einzahlungs- und Auszahlungsarten	Gesamtang. z. Maßnahme -nachrichtl.-	Bisher finanziert	Ermächtigungs über- tragungen aus Vorvorj.	Ergebnis 2023	Ansatz 2024	Ansatz 2025	VE	Plan 2026	Plan 2027	Plan 2028	Finanzbedarf weitere Jahre -nachrichtl.-
EUR												
		1	2	3	4	5	6	7	8	9	10	11
14	Saldo aus Investitionstätigkeit (Saldo aus Nummern 6 und 13)	-626.000	0,00	0	0,00	0	-21.000	0	-287.000	-318.000	0	0
16	Gesamtkosten der Maßnahme (Summe aus Nummern 13 und 15)	-1.300.000	0,00	0	0,00	0	-50.000	0	-600.000	-650.000	0	0
<b>Investition I-3650-009 Faltwand Essbereich Kinderhaus Poststraße</b>												
Nr.	Investitionsmaßnahmen Einzahlungs- und Auszahlungsarten	Gesamtang. z. Maßnahme -nachrichtl.-	Bisher finanziert	Ermächtigungs über- tragungen aus Vorvorj.	Ergebnis 2023	Ansatz 2024	Ansatz 2025	VE	Plan 2026	Plan 2027	Plan 2028	Finanzbedarf weitere Jahre -nachrichtl.-
EUR												
		1	2	3	4	5	6	7	8	9	10	11
7	Auszahlungen für den Erwerb von Grundstücken und Gebäuden			0	0,00	-20.000	0	0	0	0	0	0
13	Summe der Auszahlungen aus Investitionstätigkeit (Summe aus Nummern 7 bis 12)			0	0,00	-20.000	0	0	0	0	0	0
14	Saldo aus Investitionstätigkeit (Saldo aus Nummern 6 und 13)			0	0,00	-20.000	0	0	0	0	0	0
16	Gesamtkosten der Maßnahme (Summe aus Nummern 13 und 15)			0	0,00	-20.000	0	0	0	0	0	0
<b>Investition I-3650-011 Nahwärmeanschluss Kita Zeppelinstraße</b>												
Nr.	Investitionsmaßnahmen Einzahlungs- und Auszahlungsarten	Gesamtang. z. Maßnahme -nachrichtl.-	Bisher finanziert	Ermächtigungs über- tragungen aus Vorvorj.	Ergebnis 2023	Ansatz 2024	Ansatz 2025	VE	Plan 2026	Plan 2027	Plan 2028	Finanzbedarf weitere Jahre -nachrichtl.-
EUR												
		1	2	3	4	5	6	7	8	9	10	11
1	Einzahlungen aus Investitionszuwendungen			0	0,00	0	16.000	0	0	0	0	0
6	Summe der Einzahlungen aus Investitionstätigkeit (Summe aus Nummern 1 bis 5)			0	0,00	0	16.000	0	0	0	0	0
9	Auszahlungen für den Erwerb von beweglichem Sachvermögen			0	0,00	0	-45.000	0	0	0	0	0
13	Summe der Auszahlungen aus Investitionstätigkeit (Summe aus Nummern 7 bis 12)			0	0,00	0	-45.000	0	0	0	0	0
14	Saldo aus Investitionstätigkeit (Saldo aus Nummern 6 und 13)			0	0,00	0	-29.000	0	0	0	0	0

# Haushaltsplan 2025 der Gemeinde Mittelbiberach

 <b>Investitionsprogramm</b> Gemeinde Mittelbiberach												
Nr.	Investitionsmaßnahmen Einzahlungs- und Auszahlungsarten	Gesamtang. z. Maßnahme -nachrichtl.-	Bisher finanziert	Ermächtigungs über- tragungen aus Vorvorj.	Ergebnis 2023	Ansatz 2024	Ansatz 2025	VE	Plan 2026	Plan 2027	Plan 2028	Finanzbedarf weitere Jahre -nachrichtl.-
		1	2	3	4	5	6	7	8	9	10	11
<b>16</b>	<b>Gesamtkosten der Maßnahme (Summe aus Nummern 13 und 15)</b>			<b>0</b>	<b>0,00</b>	<b>0</b>	<b>-45.000</b>					<b>0</b>
<b>Investition I-4210-001 Zuwendungen an Sportvereine</b>												
		1	2	3	4	5	6	7	8	9	10	11
		1	2	3	4	5	6	7	8	9	10	11
11	Auszahlungen für Investitionsförderungsmaßnahmen	-27.000	0,00	0	0,00	-17.000	0	0	0	0	0	0
<b>13</b>	<b>Summe der Auszahlungen aus Investitionstätigkeit (Summe aus Nummern 7 bis 12)</b>	<b>-27.000</b>	<b>0,00</b>	<b>0</b>	<b>0,00</b>	<b>-17.000</b>	<b>0</b>	<b>0</b>	<b>0</b>	<b>0</b>	<b>0</b>	<b>0</b>
<b>14</b>	<b>Saldo aus Investitionstätigkeit (Saldo aus Nummern 6 und 13)</b>	<b>-27.000</b>	<b>0,00</b>	<b>0</b>	<b>0,00</b>	<b>-17.000</b>	<b>0</b>	<b>0</b>	<b>0</b>	<b>0</b>	<b>0</b>	<b>0</b>
<b>16</b>	<b>Gesamtkosten der Maßnahme (Summe aus Nummern 13 und 15)</b>	<b>-27.000</b>	<b>0,00</b>	<b>0</b>	<b>0,00</b>	<b>-17.000</b>	<b>0</b>	<b>0</b>	<b>0</b>	<b>0</b>	<b>0</b>	<b>0</b>
<b>Investition I-4241-001 Generalisierung Turn- und Festhalle</b>												
		1	2	3	4	5	6	7	8	9	10	11
		1	2	3	4	5	6	7	8	9	10	11
1	Einzahlungen aus Investitionszuwendungen	1.260.000	612.513,14	0	542.439,77	0	0	0	0	0	0	0
<b>6</b>	<b>Summe der Einzahlungen aus Investitionstätigkeit (Summe aus Nummern 1 bis 5)</b>	<b>1.260.000</b>	<b>612.513,14</b>	<b>0</b>	<b>542.439,77</b>	<b>0</b>	<b>0</b>	<b>0</b>	<b>0</b>	<b>0</b>	<b>0</b>	<b>0</b>
8	Auszahlungen für Baumaßnahmen	-3.920.000	-1.527.554,84	-250.000	-1.271.471,19	0	0	0	0	0	0	0
9	Auszahlungen für den Erwerb von beweglichem Sachvermögen	0	-5.455,50	0	-5.455,50	0	0	0	0	0	0	0
<b>13</b>	<b>Summe der Auszahlungen aus Investitionstätigkeit (Summe aus Nummern 7 bis 12)</b>	<b>-3.920.000</b>	<b>-1.533.010,34</b>	<b>-250.000</b>	<b>-1.276.926,69</b>	<b>0</b>	<b>0</b>	<b>0</b>	<b>0</b>	<b>0</b>	<b>0</b>	<b>0</b>
<b>14</b>	<b>Saldo aus Investitionstätigkeit (Saldo aus Nummern 6 und 13)</b>	<b>-2.660.000</b>	<b>-920.497,20</b>	<b>-250.000</b>	<b>-734.486,92</b>	<b>0</b>	<b>0</b>	<b>0</b>	<b>0</b>	<b>0</b>	<b>0</b>	<b>0</b>




# Haushaltsplan 2025 der Gemeinde Mittelbiberach

 <b>Investitionsprogramm</b> Gemeinde Mittelbiberach												
Nr.	Investitionsmaßnahmen Einzahlungs- und Auszahlungsarten	Gesamtang. z. Maßnahme -nachrichtl.-	Bisher finanziert	Ermächtigungs über- tragungen aus Vorvorj.	Ergebnis 2023	Ansatz 2024	Ansatz 2025	VE	Plan 2026	Plan 2027	Plan 2028	Finanzbedarf weitere Jahre -nachrichtl.-
EUR												
16	<b>Gesamtkosten der Maßnahme (Summe aus Nummern 13 und 15)</b>	-3.920.000	-1.533.010,34	-250.000	-1.276.926,69	0	0	0	0	0	0	0
<b>Investition I-4241-002 Erwerb von beweglichen Sachen Halle Reute</b>												
EUR												
Nr.	Investitionsmaßnahmen Einzahlungs- und Auszahlungsarten	Gesamtang. z. Maßnahme -nachrichtl.-	Bisher finanziert	Ermächtigungs über- tragungen aus Vorvorj.	Ergebnis 2023	Ansatz 2024	Ansatz 2025	VE	Plan 2026	Plan 2027	Plan 2028	Finanzbedarf weitere Jahre -nachrichtl.-
9	Auszahlungen für den Erwerb von beweglichem Sachvermögen	-45.000	-7.797,90	0	-7.797,90	-5.000	-5.000	0	-5.000	-5.000	-5.000	0
13	<b>Summe der Auszahlungen aus Investitionstätigkeit (Summe aus Nummern 7 bis 12)</b>	<b>-45.000</b>	<b>-7.797,90</b>	<b>0</b>	<b>-7.797,90</b>	<b>-5.000</b>	<b>-5.000</b>	<b>0</b>	<b>-5.000</b>	<b>-5.000</b>	<b>-5.000</b>	<b>0</b>
14	<b>Saldo aus Investitionstätigkeit (Saldo aus Nummern 6 und 13)</b>	<b>-45.000</b>	<b>-7.797,90</b>	<b>0</b>	<b>-7.797,90</b>	<b>-5.000</b>	<b>-5.000</b>	<b>0</b>	<b>-5.000</b>	<b>-5.000</b>	<b>-5.000</b>	<b>0</b>
16	<b>Gesamtkosten der Maßnahme (Summe aus Nummern 13 und 15)</b>	<b>-45.000</b>	<b>-7.797,90</b>	<b>0</b>	<b>-7.797,90</b>	<b>-5.000</b>	<b>-5.000</b>	<b>0</b>	<b>-5.000</b>	<b>-5.000</b>	<b>-5.000</b>	<b>0</b>
<b>Investition I-4241-004 Sanierung Gemeindehalle Reute</b>												
EUR												
Nr.	Investitionsmaßnahmen Einzahlungs- und Auszahlungsarten	Gesamtang. z. Maßnahme -nachrichtl.-	Bisher finanziert	Ermächtigungs über- tragungen aus Vorvorj.	Ergebnis 2023	Ansatz 2024	Ansatz 2025	VE	Plan 2026	Plan 2027	Plan 2028	Finanzbedarf weitere Jahre -nachrichtl.-
8	Auszahlungen für Baumaßnahmen	-190.000	0,00	0	0,00	-20.000	0	0	0	-20.000	-150.000	0
13	<b>Summe der Auszahlungen aus Investitionstätigkeit (Summe aus Nummern 7 bis 12)</b>	<b>-190.000</b>	<b>0,00</b>	<b>0</b>	<b>0,00</b>	<b>-20.000</b>	<b>0</b>	<b>0</b>	<b>0</b>	<b>-20.000</b>	<b>-150.000</b>	<b>0</b>
14	<b>Saldo aus Investitionstätigkeit (Saldo aus Nummern 6 und 13)</b>	<b>-190.000</b>	<b>0,00</b>	<b>0</b>	<b>0,00</b>	<b>-20.000</b>	<b>0</b>	<b>0</b>	<b>0</b>	<b>-20.000</b>	<b>-150.000</b>	<b>0</b>
16	<b>Gesamtkosten der Maßnahme (Summe aus Nummern 13 und 15)</b>	<b>-190.000</b>	<b>0,00</b>	<b>0</b>	<b>0,00</b>	<b>-20.000</b>	<b>0</b>	<b>0</b>	<b>0</b>	<b>-20.000</b>	<b>-150.000</b>	<b>0</b>
<b>Investition I-4241-005 Reute Maibaumständer</b>												


# Haushaltsplan 2025 der Gemeinde Mittelbiberach

<b>Investitionsprogramm</b> Gemeinde Mittelbiberach												
Nr.	Investitionsmaßnahmen Einzahlungs- und Auszahlungsarten	Gesamtang. z. Maßnahme -nachrichtl.-	Bisher finanziert	Ermächtigungs über- tragungen aus Vorvorj.	Ergebnis 2023	Ansatz 2024	Ansatz 2025	VE	Plan 2026	Plan 2027	Plan 2028	Finanzbedarf weitere Jahre -nachrichtl.-
EUR												
8	Auszahlungen für Baumaßnahmen	-20.000	0,00	0	0,00	0	0	0	0	-20.000	0	0
<b>13</b>	<b>Summe der Auszahlungen aus Investitionstätigkeit (Summe aus Nummern 7 bis 12)</b>	<b>-20.000</b>	<b>0,00</b>	<b>0</b>	<b>0,00</b>	<b>0</b>	<b>0</b>	<b>0</b>	<b>0</b>	<b>-20.000</b>	<b>0</b>	<b>0</b>
<b>14</b>	<b>Saldo aus Investitionstätigkeit (Saldo aus Nummern 6 und 13)</b>	<b>-20.000</b>	<b>0,00</b>	<b>0</b>	<b>0,00</b>	<b>0</b>	<b>0</b>	<b>0</b>	<b>0</b>	<b>-20.000</b>	<b>0</b>	<b>0</b>
<b>16</b>	<b>Gesamtkosten der Maßnahme (Summe aus Nummern 13 und 15)</b>	<b>-20.000</b>	<b>0,00</b>	<b>0</b>	<b>0,00</b>	<b>0</b>	<b>0</b>	<b>0</b>	<b>0</b>	<b>-20.000</b>	<b>0</b>	<b>0</b>
Investition I-5110-001 Landessanierungsprogramm												
Nr.	Investitionsmaßnahmen Einzahlungs- und Auszahlungsarten	Gesamtang. z. Maßnahme -nachrichtl.-	Bisher finanziert	Ermächtigungs über- tragungen aus Vorvorj.	Ergebnis 2023	Ansatz 2024	Ansatz 2025	VE	Plan 2026	Plan 2027	Plan 2028	Finanzbedarf weitere Jahre -nachrichtl.-
EUR												
1	Einzahlungen aus Investitionszuwendungen			0	0,00	400.000	400.000	0	400.000	0	0	0
<b>6</b>	<b>Summe der Einzahlungen aus Investitionstätigkeit (Summe aus Nummern 1 bis 5)</b>			<b>0</b>	<b>0,00</b>	<b>400.000</b>	<b>400.000</b>	<b>0</b>	<b>400.000</b>	<b>0</b>	<b>0</b>	<b>0</b>
8	Auszahlungen für Baumaßnahmen			0	0,00	-1.000.000	-1.000.000	0	-1.000.000	0	0	0
<b>13</b>	<b>Summe der Auszahlungen aus Investitionstätigkeit (Summe aus Nummern 7 bis 12)</b>			<b>0</b>	<b>0,00</b>	<b>-1.000.000</b>	<b>-1.000.000</b>	<b>0</b>	<b>-1.000.000</b>	<b>0</b>	<b>0</b>	<b>0</b>
<b>14</b>	<b>Saldo aus Investitionstätigkeit (Saldo aus Nummern 6 und 13)</b>			<b>0</b>	<b>0,00</b>	<b>-600.000</b>	<b>-600.000</b>	<b>0</b>	<b>-600.000</b>	<b>0</b>	<b>0</b>	<b>0</b>
<b>16</b>	<b>Gesamtkosten der Maßnahme (Summe aus Nummern 13 und 15)</b>			<b>0</b>	<b>0,00</b>	<b>-1.000.000</b>	<b>-1.000.000</b>	<b>0</b>	<b>-1.000.000</b>	<b>0</b>	<b>0</b>	<b>0</b>
Investition I-5110-002 Landessanierungsprogramm OT Reute												
Nr.	Investitionsmaßnahmen Einzahlungs- und Auszahlungsarten	Gesamtang. z. Maßnahme -nachrichtl.-	Bisher finanziert	Ermächtigungs über- tragungen aus Vorvorj.	Ergebnis 2023	Ansatz 2024	Ansatz 2025	VE	Plan 2026	Plan 2027	Plan 2028	Finanzbedarf weitere Jahre -nachrichtl.-
EUR												
1	Einzahlungen aus Investitionszuwendungen	320.000	0,00	0	0,00	0	80.000	0	80.000	80.000	80.000	0


# Haushaltsplan 2025 der Gemeinde Mittelbiberach

 <b>Investitionsprogramm</b> Gemeinde Mittelbiberach												
Nr.	Investitionsmaßnahmen Einzahlungs- und Auszahlungsarten	Gesamtang. z. Maßnahme -nachrichtl.-	Bisher finanziert	Ermächtigungs über- tragungen aus Vorvorj.	Ergebnis 2023	Ansatz 2024	Ansatz 2025	VE	Plan 2026	Plan 2027	Plan 2028	Finanzbedarf weitere Jahre -nachrichtl.-
EUR												
6	Summe der Einzahlungen aus Investitionstätigkeit (Summe aus Nummern 1 bis 5)	320.000	0,00	0	0,00	0	80.000	0	80.000	80.000	80.000	0
8	Auszahlungen für Baumaßnahmen	-800.000	0,00	0	0,00	0	-200.000	0	-200.000	-200.000	-200.000	0
13	Summe der Auszahlungen aus Investitionstätigkeit (Summe aus Nummern 7 bis 12)	-800.000	0,00	0	0,00	0	-200.000	0	-200.000	-200.000	-200.000	0
14	Saldo aus Investitionstätigkeit (Saldo aus Nummern 6 und 13)	-480.000	0,00	0	0,00	0	-120.000	0	-120.000	-120.000	-120.000	0
16	Gesamtkosten der Maßnahme (Summe aus Nummern 13 und 15)	-800.000	0,00	0	0,00	0	-200.000	0	-200.000	-200.000	-200.000	0
<b>Investition I-5310-001 Mittelbare Beteiligung an der Netze BW</b>												
Nr.	Investitionsmaßnahmen Einzahlungs- und Auszahlungsarten	Gesamtang. z. Maßnahme -nachrichtl.-	Bisher finanziert	Ermächtigungs über- tragungen aus Vorvorj.	Ergebnis 2023	Ansatz 2024	Ansatz 2025	VE	Plan 2026	Plan 2027	Plan 2028	Finanzbedarf weitere Jahre -nachrichtl.-
EUR												
10	Auszahlungen für den Erwerb von Finanzvermögen	-1.200.000	-1.162.077,00	0	0,00	0	0	0	0	0	0	0
13	Summe der Auszahlungen aus Investitionstätigkeit (Summe aus Nummern 7 bis 12)	-1.200.000	-1.162.077,00	0	0,00	0	0	0	0	0	0	0
14	Saldo aus Investitionstätigkeit (Saldo aus Nummern 6 und 13)	-1.200.000	-1.162.077,00	0	0,00	0	0	0	0	0	0	0
16	Gesamtkosten der Maßnahme (Summe aus Nummern 13 und 15)	-1.200.000	-1.162.077,00	0	0,00	0	0	0	0	0	0	0
<b>Investition I-5310-002 Trafostation Schulstraße</b>												
Nr.	Investitionsmaßnahmen Einzahlungs- und Auszahlungsarten	Gesamtang. z. Maßnahme -nachrichtl.-	Bisher finanziert	Ermächtigungs über- tragungen aus Vorvorj.	Ergebnis 2023	Ansatz 2024	Ansatz 2025	VE	Plan 2026	Plan 2027	Plan 2028	Finanzbedarf weitere Jahre -nachrichtl.-
EUR												
8	Auszahlungen für Baumaßnahmen	-400.000	0,00	0	0,00	0	-400.000	0	0	0	0	0
13	Summe der Auszahlungen aus Investitionstätigkeit (Summe aus Nummern 7 bis 12)	-400.000	0,00	0	0,00	0	-400.000	0	0	0	0	0


# Haushaltsplan 2025 der Gemeinde Mittelbiberach

 <b>Investitionsprogramm</b> Gemeinde Mittelbiberach												
Nr.	Investitionsmaßnahmen Einzahlungs- und Auszahlungsarten	Gesamtang. z. Maßnahme -nachrichtl.-	Bisher finanziert	Ermächtigungs über- tragungen aus Vorvorj.	Ergebnis 2023	Ansatz 2024	Ansatz 2025	VE	Plan 2026	Plan 2027	Plan 2028	Finanzbedarf weitere Jahre -nachrichtl.-
EUR												
		1	2	3	4	5	6	7	8	9	10	11
<b>14</b>	<b>Saldo aus Investitionstätigkeit (Saldo aus Nummern 6 und 13)</b>	-400.000	0,00	0	0,00	0	-400.000	0	0	0	0	0
<b>16</b>	<b>Gesamtkosten der Maßnahme (Summe aus Nummern 13 und 15)</b>	-400.000	0,00	0	0,00	0	-400.000	0	0	0	0	0
<b>Investition I-5310-003 Beteiligung Agri-PV-Anlage</b>												
Nr.	Investitionsmaßnahmen Einzahlungs- und Auszahlungsarten	Gesamtang. z. Maßnahme -nachrichtl.-	Bisher finanziert	Ermächtigungs über- tragungen aus Vorvorj.	Ergebnis 2023	Ansatz 2024	Ansatz 2025	VE	Plan 2026	Plan 2027	Plan 2028	Finanzbedarf weitere Jahre -nachrichtl.-
EUR												
		1	2	3	4	5	6	7	8	9	10	11
10	Auszahlungen für den Erwerb von Finanzvermögen	-1.400.000	0,00	0	0,00	0	-1.400.000	0	0	0	0	0
<b>13</b>	<b>Summe der Auszahlungen aus Investitionstätigkeit (Summe aus Nummern 7 bis 12)</b>	-1.400.000	0,00	0	0,00	0	-1.400.000	0	0	0	0	0
<b>14</b>	<b>Saldo aus Investitionstätigkeit (Saldo aus Nummern 6 und 13)</b>	-1.400.000	0,00	0	0,00	0	-1.400.000	0	0	0	0	0
<b>16</b>	<b>Gesamtkosten der Maßnahme (Summe aus Nummern 13 und 15)</b>	-1.400.000	0,00	0	0,00	0	-1.400.000	0	0	0	0	0
<b>Investition I-5330-001 Verschiedene Wasserversorgungsmaßnahmen</b>												
Nr.	Investitionsmaßnahmen Einzahlungs- und Auszahlungsarten	Gesamtang. z. Maßnahme -nachrichtl.-	Bisher finanziert	Ermächtigungs über- tragungen aus Vorvorj.	Ergebnis 2023	Ansatz 2024	Ansatz 2025	VE	Plan 2026	Plan 2027	Plan 2028	Finanzbedarf weitere Jahre -nachrichtl.-
EUR												
		1	2	3	4	5	6	7	8	9	10	11
2	Einzahlungen a. Investitionsbeiträgen u. ähnl. Entgelten f. Investitionstätigk.	77.000	329,36	0	0,00	7.000	7.000	0	7.000	7.000	7.000	0
<b>6</b>	<b>Summe der Einzahlungen aus Investitionstätigkeit (Summe aus Nummern 1 bis 5)</b>	77.000	329,36	0	0,00	7.000	7.000	0	7.000	7.000	7.000	0
8	Auszahlungen für Baumaßnahmen	-629.000	-8.100,00	0	-5.600,00	-18.000	-310.000	0	-17.000	-17.000	-17.000	0
<b>13</b>	<b>Summe der Auszahlungen aus Investitionstätigkeit (Summe aus Nummern 7 bis 12)</b>	-629.000	-8.100,00	0	-5.600,00	-18.000	-310.000	0	-17.000	-17.000	-17.000	0
<b>14</b>	<b>Saldo aus Investitionstätigkeit (Saldo aus Nummern 6 und 13)</b>	-552.000	-7.770,64	0	-5.600,00	-11.000	-303.000	0	-10.000	-10.000	-10.000	0


# Haushaltsplan 2025 der Gemeinde Mittelbiberach

 <b>Investitionsprogramm</b> Gemeinde Mittelbiberach												
Nr.	Investitionsmaßnahmen Einzahlungs- und Auszahlungsarten	Gesamtang. z. Maßnahme -nachrichtl.-	Bisher finanziert	Ermächtigungs über- tragungen aus Vorvorj.	Ergebnis 2023	Ansatz 2024	Ansatz 2025	VE	Plan 2026	Plan 2027	Plan 2028	Finanzbedarf weitere Jahre -nachrichtl.-
		1	2	3	4	5	6	7	8	9	10	11
<b>16</b>	<b>Gesamtkosten der Maßnahme (Summe aus Nummern 13 und 15)</b>	<b>-629.000</b>	<b>-8.100,00</b>	<b>0</b>	<b>-5.600,00</b>	<b>-18.000</b>	<b>-310.000</b>	<b>0</b>	<b>-17.000</b>	<b>-17.000</b>	<b>-17.000</b>	<b>0</b>
<b>Investition I-5330-002 Vermögensumlage Zweckverband Rotbachgruppe</b>												
Nr.	Investitionsmaßnahmen Einzahlungs- und Auszahlungsarten	Gesamtang. z. Maßnahme -nachrichtl.-	Bisher finanziert	Ermächtigungs über- tragungen aus Vorvorj.	Ergebnis 2023	Ansatz 2024	Ansatz 2025	VE	Plan 2026	Plan 2027	Plan 2028	Finanzbedarf weitere Jahre -nachrichtl.-
		1	2	3	4	5	6	7	8	9	10	11
11	Auszahlungen für Investitionsförderungsmaßnahmen	-354.000	-36.618,63	0	0,00	-57.000	-25.000	0	-50.000	-50.000	-50.000	0
<b>13</b>	<b>Summe der Auszahlungen aus Investitionstätigkeit (Summe aus Nummern 7 bis 12)</b>	<b>-354.000</b>	<b>-36.618,63</b>	<b>0</b>	<b>0,00</b>	<b>-57.000</b>	<b>-25.000</b>	<b>0</b>	<b>-50.000</b>	<b>-50.000</b>	<b>-50.000</b>	<b>0</b>
<b>14</b>	<b>Saldo aus Investitionstätigkeit (Saldo aus Nummern 6 und 13)</b>	<b>-354.000</b>	<b>-36.618,63</b>	<b>0</b>	<b>0,00</b>	<b>-57.000</b>	<b>-25.000</b>	<b>0</b>	<b>-50.000</b>	<b>-50.000</b>	<b>-50.000</b>	<b>0</b>
<b>16</b>	<b>Gesamtkosten der Maßnahme (Summe aus Nummern 13 und 15)</b>	<b>-354.000</b>	<b>-36.618,63</b>	<b>0</b>	<b>0,00</b>	<b>-57.000</b>	<b>-25.000</b>	<b>0</b>	<b>-50.000</b>	<b>-50.000</b>	<b>-50.000</b>	<b>0</b>
<b>Investition I-5360-001 Breitbandversorgung</b>												
Nr.	Investitionsmaßnahmen Einzahlungs- und Auszahlungsarten	Gesamtang. z. Maßnahme -nachrichtl.-	Bisher finanziert	Ermächtigungs über- tragungen aus Vorvorj.	Ergebnis 2023	Ansatz 2024	Ansatz 2025	VE	Plan 2026	Plan 2027	Plan 2028	Finanzbedarf weitere Jahre -nachrichtl.-
		1	2	3	4	5	6	7	8	9	10	11
8	Auszahlungen für Baumaßnahmen	-100.000	-25.152,66	0	0,00	0	0	0	0	0	0	0
<b>13</b>	<b>Summe der Auszahlungen aus Investitionstätigkeit (Summe aus Nummern 7 bis 12)</b>	<b>-100.000</b>	<b>-25.152,66</b>	<b>0</b>	<b>0,00</b>	<b>0</b>	<b>0</b>	<b>0</b>	<b>0</b>	<b>0</b>	<b>0</b>	<b>0</b>
<b>14</b>	<b>Saldo aus Investitionstätigkeit (Saldo aus Nummern 6 und 13)</b>	<b>-100.000</b>	<b>-25.152,66</b>	<b>0</b>	<b>0,00</b>	<b>0</b>	<b>0</b>	<b>0</b>	<b>0</b>	<b>0</b>	<b>0</b>	<b>0</b>
<b>16</b>	<b>Gesamtkosten der Maßnahme (Summe aus Nummern 13 und 15)</b>	<b>-100.000</b>	<b>-25.152,66</b>	<b>0</b>	<b>0,00</b>	<b>0</b>	<b>0</b>	<b>0</b>	<b>0</b>	<b>0</b>	<b>0</b>	<b>0</b>
<b>Investition I-5360-002 Aufbau LoRaWan-Funknetz</b>												

# Haushaltsplan 2025 der Gemeinde Mittelbiberach

 <b>Investitionsprogramm</b> Gemeinde Mittelbiberach												
Nr.	Investitionsmaßnahmen Einzahlungs- und Auszahlungsarten	Gesamtang. z. Maßnahme -nachrichtl.-	Bisher finanziert	Ermächtigungs über- tragungen aus Vorvorj.	Ergebnis 2023	Ansatz 2024	Ansatz 2025	VE	Plan 2026	Plan 2027	Plan 2028	Finanzbedarf weitere Jahre -nachrichtl.-
EUR												
8	Auszahlungen für Baumaßnahmen	-17.500	0,00	0	0,00	5	6	7	8	9	10	11
<b>13</b>	<b>Summe der Auszahlungen aus Investitionstätigkeit (Summe aus Nummern 7 bis 12)</b>	<b>-17.500</b>	<b>0,00</b>	<b>0</b>	<b>0,00</b>	<b>-2.500</b>	<b>0</b>	<b>0</b>	<b>0</b>	<b>0</b>	<b>0</b>	<b>0</b>
<b>14</b>	<b>Saldo aus Investitionstätigkeit (Saldo aus Nummern 6 und 13)</b>	<b>-17.500</b>	<b>0,00</b>	<b>0</b>	<b>0,00</b>	<b>-2.500</b>	<b>0</b>	<b>0</b>	<b>0</b>	<b>0</b>	<b>0</b>	<b>0</b>
<b>16</b>	<b>Gesamtkosten der Maßnahme (Summe aus Nummern 13 und 15)</b>	<b>-17.500</b>	<b>0,00</b>	<b>0</b>	<b>0,00</b>	<b>-2.500</b>	<b>0</b>	<b>0</b>	<b>0</b>	<b>0</b>	<b>0</b>	<b>0</b>
<b>Investition I-5380-001 Verschiedene Kanalisationsmaßnahmen</b>												
Nr.	Investitionsmaßnahmen Einzahlungs- und Auszahlungsarten	Gesamtang. z. Maßnahme -nachrichtl.-	Bisher finanziert	Ermächtigungs über- tragungen aus Vorvorj.	Ergebnis 2023	Ansatz 2024	Ansatz 2025	VE	Plan 2026	Plan 2027	Plan 2028	Finanzbedarf weitere Jahre -nachrichtl.-
EUR												
2	Einzahlungen a. Investitionsbeiträgen u. ähnl. Entgelten f. Investitionstätig.	36.000	9.473,53	0	0,00	5	6	7	8	9	10	11
<b>6</b>	<b>Summe der Einzahlungen aus Investitionstätigkeit (Summe aus Nummern 1 bis 5)</b>	<b>36.000</b>	<b>9.473,53</b>	<b>0</b>	<b>0,00</b>	<b>0</b>	<b>0</b>	<b>0</b>	<b>0</b>	<b>0</b>	<b>0</b>	<b>0</b>
8	Auszahlungen für Baumaßnahmen	-150.000	-63.955,58	0	0,00	5	6	7	8	9	10	11
<b>13</b>	<b>Summe der Auszahlungen aus Investitionstätigkeit (Summe aus Nummern 7 bis 12)</b>	<b>-150.000</b>	<b>-63.955,58</b>	<b>0</b>	<b>0,00</b>	<b>0</b>	<b>0</b>	<b>0</b>	<b>0</b>	<b>0</b>	<b>0</b>	<b>0</b>
<b>14</b>	<b>Saldo aus Investitionstätigkeit (Saldo aus Nummern 6 und 13)</b>	<b>-114.000</b>	<b>-54.482,05</b>	<b>0</b>	<b>0,00</b>	<b>0</b>	<b>0</b>	<b>0</b>	<b>0</b>	<b>0</b>	<b>0</b>	<b>0</b>
<b>16</b>	<b>Gesamtkosten der Maßnahme (Summe aus Nummern 13 und 15)</b>	<b>-150.000</b>	<b>-63.955,58</b>	<b>0</b>	<b>0,00</b>	<b>0</b>	<b>0</b>	<b>0</b>	<b>0</b>	<b>0</b>	<b>0</b>	<b>0</b>
<b>Investition I-5380-002 Vermögensumlage Abwasserzweckverband</b>												
Nr.	Investitionsmaßnahmen Einzahlungs- und Auszahlungsarten	Gesamtang. z. Maßnahme -nachrichtl.-	Bisher finanziert	Ermächtigungs über- tragungen aus Vorvorj.	Ergebnis 2023	Ansatz 2024	Ansatz 2025	VE	Plan 2026	Plan 2027	Plan 2028	Finanzbedarf weitere Jahre -nachrichtl.-
EUR												
1	Einzahlungen aus Investitionszuwendungen	0	64.596,47	0	0,00	5	6	7	8	9	10	11

# Haushaltsplan 2025 der Gemeinde Mittelbiberach


 <b>Investitionsprogramm</b> Gemeinde Mittelbiberach												
Nr.	Investitionsmaßnahmen Einzahlungs- und Auszahlungsarten	Gesamtang. z. Maßnahme -nachrichtl.-	Bisher finanziert	Ermächtigungs über- tragungen aus Vorvorj.	Ergebnis 2023	Ansatz 2024	Ansatz 2025	VE	Plan 2026	Plan 2027	Plan 2028	Finanzbedarf weitere Jahre -nachrichtl.-
EUR												
6	<b>Summe der Einzahlungen aus Investitionstätigkeit (Summe aus Nummern 1 bis 5)</b>	0	<b>64.596,47</b>	0	0,00	0	0	0	0	0	0	0
11	Auszahlungen für Investitionsförderungsmaßnahmen	-1.980.000	-615.340,77	0	-147.774,14	-100.000	-250.000	0	-100.000	-100.000	-100.000	0
13	<b>Summe der Auszahlungen aus Investitionstätigkeit (Summe aus Nummern 7 bis 12)</b>	<b>-1.980.000</b>	<b>-615.340,77</b>	0	<b>-147.774,14</b>	<b>-100.000</b>	<b>-250.000</b>	0	<b>-100.000</b>	<b>-100.000</b>	<b>-100.000</b>	0
14	<b>Saldo aus Investitionstätigkeit (Saldo aus Nummern 6 und 13)</b>	<b>-1.980.000</b>	<b>-550.744,30</b>	0	<b>-147.774,14</b>	<b>-100.000</b>	<b>-250.000</b>	0	<b>-100.000</b>	<b>-100.000</b>	<b>-100.000</b>	0
16	<b>Gesamtkosten der Maßnahme (Summe aus Nummern 13 und 15)</b>	<b>-1.980.000</b>	<b>-615.340,77</b>	0	<b>-147.774,14</b>	<b>-100.000</b>	<b>-250.000</b>	0	<b>-100.000</b>	<b>-100.000</b>	<b>-100.000</b>	0
<b>Investition I-5380-005 Verdolung Seitenbach</b>												
Nr.	Investitionsmaßnahmen Einzahlungs- und Auszahlungsarten	Gesamtang. z. Maßnahme -nachrichtl.-	Bisher finanziert	Ermächtigungs über- tragungen aus Vorvorj.	Ergebnis 2023	Ansatz 2024	Ansatz 2025	VE	Plan 2026	Plan 2027	Plan 2028	Finanzbedarf weitere Jahre -nachrichtl.-
EUR												
8	Auszahlungen für Baumaßnahmen	-210.000	-11.900,00	0	0,00	0	0	0	0	0	0	0
13	<b>Summe der Auszahlungen aus Investitionstätigkeit (Summe aus Nummern 7 bis 12)</b>	<b>-210.000</b>	<b>-11.900,00</b>	0	<b>0,00</b>	<b>0</b>	<b>0</b>	0	0	0	0	0
14	<b>Saldo aus Investitionstätigkeit (Saldo aus Nummern 6 und 13)</b>	<b>-210.000</b>	<b>-11.900,00</b>	0	<b>0,00</b>	<b>0</b>	<b>0</b>	0	0	0	0	0
16	<b>Gesamtkosten der Maßnahme (Summe aus Nummern 13 und 15)</b>	<b>-210.000</b>	<b>-11.900,00</b>	0	<b>0,00</b>	<b>0</b>	<b>0</b>	0	0	0	0	0
<b>Investition I-5380-006 Regenüberlaufbecken</b>												
Nr.	Investitionsmaßnahmen Einzahlungs- und Auszahlungsarten	Gesamtang. z. Maßnahme -nachrichtl.-	Bisher finanziert	Ermächtigungs über- tragungen aus Vorvorj.	Ergebnis 2023	Ansatz 2024	Ansatz 2025	VE	Plan 2026	Plan 2027	Plan 2028	Finanzbedarf weitere Jahre -nachrichtl.-
EUR												
8	Auszahlungen für Baumaßnahmen	-420.000	-80.096,11	-91.387	-8.000,00	-100.000	0	0	0	0	0	0
13	<b>Summe der Auszahlungen aus Investitionstätigkeit (Summe aus Nummern 7 bis 12)</b>	<b>-420.000</b>	<b>-80.096,11</b>	<b>-91.387</b>	<b>-8.000,00</b>	<b>-100.000</b>	<b>0</b>	0	0	0	0	0

# Haushaltsplan 2025 der Gemeinde Mittelbiberach


<b>Investitionsprogramm</b> Gemeinde Mittelbiberach												
Nr.	Investitionsmaßnahmen Einzahlungs- und Auszahlungsarten	Gesamtang. z. Maßnahme -nachrichtl.-	Bisher finanziert	Ermächtigungs über- tragungen aus Vorvorj.	Ergebnis 2023	Ansatz 2024	Ansatz 2025	VE	Plan 2026	Plan 2027	Plan 2028	Finanzbedarf weitere Jahre -nachrichtl.-
EUR												
14	Saldo aus Investitionstätigkeit (Saldo aus Nummern 6 und 13)	-420.000	-80.096,11	-91.387	-8.000,00	-100.000	0	0	0	0	0	0
16	Gesamtkosten der Maßnahme (Summe aus Nummern 13 und 15)	-420.000	-80.096,11	-91.387	-8.000,00	-100.000	0	0	0	0	0	0
<b>Investition I-5410-001 Verschiedene Straßenbaumaßnahmen</b>												
EUR												
8	Auszahlungen für Baumaßnahmen	1	2	3	4	5	6	7	8	9	10	11
13	Summe der Auszahlungen aus Investitionstätigkeit (Summe aus Nummern 7 bis 12)			0	0,00	-45.000	-20.000	0	-20.000	-20.000	-20.000	0
14	Saldo aus Investitionstätigkeit (Saldo aus Nummern 6 und 13)			0	0,00	-45.000	-20.000	0	-20.000	-20.000	-20.000	0
16	Gesamtkosten der Maßnahme (Summe aus Nummern 13 und 15)			0	0,00	-45.000	-20.000	0	-20.000	-20.000	-20.000	0
<b>Investition I-5410-002 Verschiedene Straßenbeleuchtungsmaßnahmen</b>												
EUR												
8	Auszahlungen für Baumaßnahmen	1	2	3	4	5	6	7	8	9	10	11
13	Summe der Auszahlungen aus Investitionstätigkeit (Summe aus Nummern 7 bis 12)			0	0,00	-10.000	-10.000	0	-10.000	-10.000	-10.000	0
14	Saldo aus Investitionstätigkeit (Saldo aus Nummern 6 und 13)			0	0,00	-10.000	-10.000	0	-10.000	-10.000	-10.000	0
16	Gesamtkosten der Maßnahme (Summe aus Nummern 13 und 15)			0	0,00	-10.000	-10.000	0	-10.000	-10.000	-10.000	0
<b>Investition I-5410-007 Ausbau Vogteistraße</b>												



# Haushaltsplan 2025 der Gemeinde Mittelbiberach

 <b>Investitionsprogramm</b> Gemeinde Mittelbiberach												
Nr.	Investitionsmaßnahmen Einzahlungs- und Auszahlungsarten	Gesamtang. z. Maßnahme -nachrichtl.-	Bisher finanziert	Ermächtigungs über- tragungen aus Vorvorj.	Ergebnis 2023	Ansatz 2024	Ansatz 2025	VE	Plan 2026	Plan 2027	Plan 2028	Finanzbedarf weitere Jahre -nachrichtl.-
EUR												
8	Auszahlungen für Baumaßnahmen	-200.000	0,00	0	0,00	0	0	0	-150.000	0	0	0
<b>13</b>	<b>Summe der Auszahlungen aus Investitionstätigkeit (Summe aus Nummern 7 bis 12)</b>	<b>-200.000</b>	<b>0,00</b>	<b>0</b>	<b>0,00</b>	<b>0</b>	<b>0</b>	<b>0</b>	<b>-150.000</b>	<b>0</b>	<b>0</b>	<b>0</b>
<b>14</b>	<b>Saldo aus Investitionstätigkeit (Saldo aus Nummern 6 und 13)</b>	<b>-200.000</b>	<b>0,00</b>	<b>0</b>	<b>0,00</b>	<b>0</b>	<b>0</b>	<b>0</b>	<b>-150.000</b>	<b>0</b>	<b>0</b>	<b>0</b>
<b>16</b>	<b>Gesamtkosten der Maßnahme (Summe aus Nummern 13 und 15)</b>	<b>-200.000</b>	<b>0,00</b>	<b>0</b>	<b>0,00</b>	<b>0</b>	<b>0</b>	<b>0</b>	<b>-150.000</b>	<b>0</b>	<b>0</b>	<b>0</b>
<b>Investition I-5410-008 Planung Baugebiet Schubertweg-Ost</b>												
Nr.	Investitionsmaßnahmen Einzahlungs- und Auszahlungsarten	Gesamtang. z. Maßnahme -nachrichtl.-	Bisher finanziert	Ermächtigungs über- tragungen aus Vorvorj.	Ergebnis 2023	Ansatz 2024	Ansatz 2025	VE	Plan 2026	Plan 2027	Plan 2028	Finanzbedarf weitere Jahre -nachrichtl.-
EUR												
2	Einzahlungen a. Investitionsbeiträgen u. ähnl. Entgelten f. Investitionstätig.	1.400.000	0,00	0	0,00	0	1.400.000	0	0	0	0	0
<b>6</b>	<b>Summe der Einzahlungen aus Investitionstätigkeit (Summe aus Nummern 1 bis 5)</b>	<b>1.400.000</b>	<b>0,00</b>	<b>0</b>	<b>0,00</b>	<b>0</b>	<b>1.400.000</b>	<b>0</b>	<b>0</b>	<b>0</b>	<b>0</b>	<b>0</b>
8	Auszahlungen für Baumaßnahmen	-3.580.000	-166.989,02	-1.362.215	-137.785,25	-2.000.000	0	0	0	0	0	0
<b>13</b>	<b>Summe der Auszahlungen aus Investitionstätigkeit (Summe aus Nummern 7 bis 12)</b>	<b>-3.580.000</b>	<b>-166.989,02</b>	<b>-1.362.215</b>	<b>-137.785,25</b>	<b>-2.000.000</b>	<b>0</b>	<b>0</b>	<b>0</b>	<b>0</b>	<b>0</b>	<b>0</b>
<b>14</b>	<b>Saldo aus Investitionstätigkeit (Saldo aus Nummern 6 und 13)</b>	<b>-2.180.000</b>	<b>-166.989,02</b>	<b>-1.362.215</b>	<b>-137.785,25</b>	<b>-2.000.000</b>	<b>1.400.000</b>	<b>0</b>	<b>0</b>	<b>0</b>	<b>0</b>	<b>0</b>
<b>16</b>	<b>Gesamtkosten der Maßnahme (Summe aus Nummern 13 und 15)</b>	<b>-3.580.000</b>	<b>-166.989,02</b>	<b>-1.362.215</b>	<b>-137.785,25</b>	<b>-2.000.000</b>	<b>0</b>	<b>0</b>	<b>0</b>	<b>0</b>	<b>0</b>	<b>0</b>
<b>Investition I-5410-009 Planung Baugebiet Kinderhaus IV</b>												
Nr.	Investitionsmaßnahmen Einzahlungs- und Auszahlungsarten	Gesamtang. z. Maßnahme -nachrichtl.-	Bisher finanziert	Ermächtigungs über- tragungen aus Vorvorj.	Ergebnis 2023	Ansatz 2024	Ansatz 2025	VE	Plan 2026	Plan 2027	Plan 2028	Finanzbedarf weitere Jahre -nachrichtl.-
EUR												
2	Einzahlungen a. Investitionsbeiträgen u. ähnl. Entgelten f. Investitionstätig.	980.000	0,00	0	0,00	0	0	0	0	0	980.000	0

# Haushaltsplan 2025 der Gemeinde Mittelbiberach

 <b>Investitionsprogramm</b> Gemeinde Mittelbiberach												
Nr.	Investitionsmaßnahmen Einzahlungs- und Auszahlungsarten	Gesamtang. z. Maßnahme -nachrichtl.-	Bisher finanziert	Ermächtigungs über- tragungen aus Vorvorj.	Ergebnis 2023	Ansatz 2024	Ansatz 2025	VE	Plan 2026	Plan 2027	Plan 2028	Finanzbedarf weitere Jahre -nachrichtl.-
EUR												
		1	2	3	4	5	6	7	8	9	10	11
6	Summe der Einzahlungen aus Investitionstätigkeit (Summe aus Nummern 1 bis 5)	980.000	0,00	0	0,00	0	0	0	0	0	980.000	0
8	Auszahlungen für Baumaßnahmen	-2.060.000	0,00	0	0,00	0	-150.000	0	-1.000.000	-850.000	0	0
13	Summe der Auszahlungen aus Investitionstätigkeit (Summe aus Nummern 7 bis 12)	-2.060.000	0,00	0	0,00	0	-150.000	0	-1.000.000	-850.000	0	0
14	Saldo aus Investitionstätigkeit (Saldo aus Nummern 6 und 13)	-1.080.000	0,00	0	0,00	0	-150.000	0	-1.000.000	-850.000	980.000	0
16	Gesamtkosten der Maßnahme (Summe aus Nummern 13 und 15)	-2.060.000	0,00	0	0,00	0	-150.000	0	-1.000.000	-850.000	0	0
<b>Investition I-5410-010 Verschiedene Brückenmaßnahmen</b>												
Nr.	Investitionsmaßnahmen Einzahlungs- und Auszahlungsarten	Gesamtang. z. Maßnahme -nachrichtl.-	Bisher finanziert	Ermächtigungs über- tragungen aus Vorvorj.	Ergebnis 2023	Ansatz 2024	Ansatz 2025	VE	Plan 2026	Plan 2027	Plan 2028	Finanzbedarf weitere Jahre -nachrichtl.-
EUR												
		1	2	3	4	5	6	7	8	9	10	11
1	Einzahlungen aus Investitionszuwendungen	830.000	0,00	0	0,00	0	830.000	0	0	0	0	0
6	Summe der Einzahlungen aus Investitionstätigkeit (Summe aus Nummern 1 bis 5)	830.000	0,00	0	0,00	0	830.000	0	0	0	0	0
8	Auszahlungen für Baumaßnahmen	-1.390.000	-31.213,37	0	0,00	0	-1.270.000	0	0	0	0	0
13	Summe der Auszahlungen aus Investitionstätigkeit (Summe aus Nummern 7 bis 12)	-1.390.000	-31.213,37	0	0,00	0	-1.270.000	0	0	0	0	0
14	Saldo aus Investitionstätigkeit (Saldo aus Nummern 6 und 13)	-560.000	-31.213,37	0	0,00	0	-440.000	0	0	0	0	0
16	Gesamtkosten der Maßnahme (Summe aus Nummern 13 und 15)	-1.390.000	-31.213,37	0	0,00	0	-1.270.000	0	0	0	0	0
<b>Investition I-5510-001 Spielplatz Reute</b>												
Nr.	Investitionsmaßnahmen Einzahlungs- und Auszahlungsarten	Gesamtang. z. Maßnahme -nachrichtl.-	Bisher finanziert	Ermächtigungs über- tragungen aus Vorvorj.	Ergebnis 2023	Ansatz 2024	Ansatz 2025	VE	Plan 2026	Plan 2027	Plan 2028	Finanzbedarf weitere Jahre -nachrichtl.-
EUR												
		1	2	3	4	5	6	7	8	9	10	11
8	Auszahlungen für Baumaßnahmen	-20.000	-31.528,30	0	0,00	0	0	0	0	0	0	0


# Haushaltsplan 2025 der Gemeinde Mittelbibberach

<b>Investitionsprogramm</b> Gemeinde Mittelbibberach												
Nr.	Investitionsmaßnahmen Einzahlungs- und Auszahlungsarten	Gesamtang. z. Maßnahme -nachrichtl.-	Bisher finanziert	Ermächtigungs über- tragungen aus Vorvorj.	Ergebnis 2023	Ansatz 2024	Ansatz 2025	VE	Plan 2026	Plan 2027	Plan 2028	Finanzbedarf weitere Jahre -nachrichtl.-
EUR												
		1	2	3	4	5	6	7	8	9	10	11
13	Summe der Auszahlungen aus Investitionstätigkeit (Summe aus Nummern 7 bis 12)	-20.000	-31.528,30	0	0,00	0	0	0	0	0	0	0
14	Saldo aus Investitionstätigkeit (Saldo aus Nummern 6 und 13)	-20.000	-31.528,30	0	0,00	0	0	0	0	0	0	0
16	Gesamtkosten der Maßnahme (Summe aus Nummern 13 und 15)	-20.000	-31.528,30	0	0,00	0	0	0	0	0	0	0
<b>Investition I-5510-002 Erwerb von beweglichen Sachen Grünpflege</b>												
Nr.	Investitionsmaßnahmen Einzahlungs- und Auszahlungsarten	Gesamtang. z. Maßnahme -nachrichtl.-	Bisher finanziert	Ermächtigungs über- tragungen aus Vorvorj.	Ergebnis 2023	Ansatz 2024	Ansatz 2025	VE	Plan 2026	Plan 2027	Plan 2028	Finanzbedarf weitere Jahre -nachrichtl.-
EUR												
		1	2	3	4	5	6	7	8	9	10	11
9	Auszahlungen für den Erwerb von beweglichem Sachvermögen	-10.000	-17.398,48	0	-2.880,77	0	0	0	0	0	0	0
13	Summe der Auszahlungen aus Investitionstätigkeit (Summe aus Nummern 7 bis 12)	-10.000	-17.398,48	0	-2.880,77	0	0	0	0	0	0	0
14	Saldo aus Investitionstätigkeit (Saldo aus Nummern 6 und 13)	-10.000	-17.398,48	0	-2.880,77	0	0	0	0	0	0	0
16	Gesamtkosten der Maßnahme (Summe aus Nummern 13 und 15)	-10.000	-17.398,48	0	-2.880,77	0	0	0	0	0	0	0
<b>Investition I-5510-003 Ersatzbeschaffungen Spielgeräte Spielplätze</b>												
Nr.	Investitionsmaßnahmen Einzahlungs- und Auszahlungsarten	Gesamtang. z. Maßnahme -nachrichtl.-	Bisher finanziert	Ermächtigungs über- tragungen aus Vorvorj.	Ergebnis 2023	Ansatz 2024	Ansatz 2025	VE	Plan 2026	Plan 2027	Plan 2028	Finanzbedarf weitere Jahre -nachrichtl.-
EUR												
		1	2	3	4	5	6	7	8	9	10	11
9	Auszahlungen für den Erwerb von beweglichem Sachvermögen			0	0,00	-5.000	-15.000	0	-5.000	-5.000	-5.000	0
13	Summe der Auszahlungen aus Investitionstätigkeit (Summe aus Nummern 7 bis 12)			0	0,00	-5.000	-15.000	0	-5.000	-5.000	-5.000	0
14	Saldo aus Investitionstätigkeit (Saldo aus Nummern 6 und 13)			0	0,00	-5.000	-15.000	0	-5.000	-5.000	-5.000	0
16	Gesamtkosten der Maßnahme (Summe aus Nummern 13 und 15)			0	0,00	-5.000	-15.000	0	-5.000	-5.000	-5.000	0

# Haushaltsplan 2025 der Gemeinde Mittelbiberach

<b>Investitionsprogramm</b> Gemeinde Mittelbiberach												
<b>Investition I-5510-004 Grüne Mitte Schulstraße</b>												
Nr.	Investitionsmaßnahmen Einzahlungs- und Auszahlungsarten	Gesamtang. z. Maßnahme -nachrichtl.-	Bisher finanziert	Ermächtigungs über- tragungen aus Vorvorj.	Ergebnis 2023	Ansatz 2024	Ansatz 2025	VE	Plan 2026	Plan 2027	Plan 2028	Finanzbedarf weitere Jahre -nachrichtl.-
EUR												
		1	2	3	4	5	6	7	8	9	10	11
1	Einzahlungen aus Investitionszuwendungen	372.000	0,00	0	0,00	0	372.000	0	0	0	0	0
<b>6</b>	<b>Summe der Einzahlungen aus Investitionstätigkeit (Summe aus Nummern 1 bis 5)</b>	<b>372.000</b>	<b>0,00</b>	<b>0</b>	<b>0,00</b>	<b>0</b>	<b>372.000</b>	<b>0</b>	<b>0</b>	<b>0</b>	<b>0</b>	<b>0</b>
7	Auszahlungen für den Erwerb von Grundstücken und Gebäuden	-620.000	0,00	0	0,00	0	-620.000	0	0	0	0	0
8	Auszahlungen für Baumaßnahmen	0	-20.420,32	0	-6.069,01	0	0	0	0	0	0	0
<b>13</b>	<b>Summe der Auszahlungen aus Investitionstätigkeit (Summe aus Nummern 7 bis 12)</b>	<b>-620.000</b>	<b>-20.420,32</b>	<b>0</b>	<b>-6.069,01</b>	<b>0</b>	<b>-620.000</b>	<b>0</b>	<b>0</b>	<b>0</b>	<b>0</b>	<b>0</b>
14	Saldo aus Investitionstätigkeit (Saldo aus Nummern 6 und 13)	-248.000	-20.420,32	0	-6.069,01	0	-248.000	0	0	0	0	0
<b>16</b>	<b>Gesamtkosten der Maßnahme (Summe aus Nummern 13 und 15)</b>	<b>-620.000</b>	<b>-20.420,32</b>	<b>0</b>	<b>-6.069,01</b>	<b>0</b>	<b>-620.000</b>	<b>0</b>	<b>0</b>	<b>0</b>	<b>0</b>	<b>0</b>
<b>Investition I-5510-005 Volleyballfeld Reute Runderneuerung 2023</b>												
Nr.	Investitionsmaßnahmen Einzahlungs- und Auszahlungsarten	Gesamtang. z. Maßnahme -nachrichtl.-	Bisher finanziert	Ermächtigungs über- tragungen aus Vorvorj.	Ergebnis 2023	Ansatz 2024	Ansatz 2025	VE	Plan 2026	Plan 2027	Plan 2028	Finanzbedarf weitere Jahre -nachrichtl.-
EUR												
		1	2	3	4	5	6	7	8	9	10	11
8	Auszahlungen für Baumaßnahmen	0	-31.632,40	0	-31.632,40	0	0	0	0	0	0	0
<b>13</b>	<b>Summe der Auszahlungen aus Investitionstätigkeit (Summe aus Nummern 7 bis 12)</b>	<b>0</b>	<b>-31.632,40</b>	<b>0</b>	<b>-31.632,40</b>	<b>0</b>	<b>0</b>	<b>0</b>	<b>0</b>	<b>0</b>	<b>0</b>	<b>0</b>
14	Saldo aus Investitionstätigkeit (Saldo aus Nummern 6 und 13)	0	-31.632,40	0	-31.632,40	0	0	0	0	0	0	0
<b>16</b>	<b>Gesamtkosten der Maßnahme (Summe aus Nummern 13 und 15)</b>	<b>0</b>	<b>-31.632,40</b>	<b>0</b>	<b>-31.632,40</b>	<b>0</b>	<b>0</b>	<b>0</b>	<b>0</b>	<b>0</b>	<b>0</b>	<b>0</b>
<b>Investition I-5520-001 Starkregen- u. Hochwasserschutz</b>												

# Haushaltsplan 2025 der Gemeinde Mittelbiberach

 <b>Investitionsprogramm</b> Gemeinde Mittelbiberach												
Nr.	Investitionsmaßnahmen Einzahlungs- und Auszahlungsarten	Gesamtang. z. Maßnahme -nachrichtl.-	Bisher finanziert	Ermächtigungs über- tragungen aus Vorvorj.	Ergebnis 2023	Ansatz 2024	Ansatz 2025	VE	Plan 2026	Plan 2027	Plan 2028	Finanzbedarf weitere Jahre -nachrichtl.-
EUR												
1	Einzahlungen aus Investitionszuwendungen	210.000	0,00	0	0,00	0	80.000	0	0	0	0	0
<b>6</b>	<b>Summe der Einzahlungen aus Investitionstätigkeit (Summe aus Nummern 1 bis 5)</b>	<b>210.000</b>	<b>0,00</b>	<b>0</b>	<b>0,00</b>	<b>0</b>	<b>80.000</b>	<b>0</b>	<b>0</b>	<b>0</b>	<b>0</b>	<b>0</b>
8	Auszahlungen für Baumaßnahmen	-470.000	-50.046,67	0	-50.046,67	0	-110.000	0	0	0	0	0
<b>13</b>	<b>Summe der Auszahlungen aus Investitionstätigkeit (Summe aus Nummern 7 bis 12)</b>	<b>-470.000</b>	<b>-50.046,67</b>	<b>0</b>	<b>-50.046,67</b>	<b>0</b>	<b>-110.000</b>	<b>0</b>	<b>0</b>	<b>0</b>	<b>0</b>	<b>0</b>
<b>14</b>	<b>Saldo aus Investitionstätigkeit (Saldo aus Nummern 6 und 13)</b>	<b>-260.000</b>	<b>-50.046,67</b>	<b>0</b>	<b>-50.046,67</b>	<b>0</b>	<b>-30.000</b>	<b>0</b>	<b>0</b>	<b>0</b>	<b>0</b>	<b>0</b>
<b>16</b>	<b>Gesamtkosten der Maßnahme (Summe aus Nummern 13 und 15)</b>	<b>-470.000</b>	<b>-50.046,67</b>	<b>0</b>	<b>-50.046,67</b>	<b>0</b>	<b>-110.000</b>	<b>0</b>	<b>0</b>	<b>0</b>	<b>0</b>	<b>0</b>
Investition I-5530-001 Friedhofsentwicklung Mittelbiberach und Reute												
Nr.	Investitionsmaßnahmen Einzahlungs- und Auszahlungsarten	Gesamtang. z. Maßnahme -nachrichtl.-	Bisher finanziert	Ermächtigungs über- tragungen aus Vorvorj.	Ergebnis 2023	Ansatz 2024	Ansatz 2025	VE	Plan 2026	Plan 2027	Plan 2028	Finanzbedarf weitere Jahre -nachrichtl.-
EUR												
1	Auszahlungen für Baumaßnahmen	-210.000	-23.648,55	0	0,00	-15.000	-25.000	0	-15.000	-15.000	-15.000	0
9	Auszahlungen für den Erwerb von beweglichem Sachvermögen	0	-7.509,97	0	0,00	0	0	0	0	0	0	0
<b>13</b>	<b>Summe der Auszahlungen aus Investitionstätigkeit (Summe aus Nummern 7 bis 12)</b>	<b>-210.000</b>	<b>-31.158,52</b>	<b>0</b>	<b>0,00</b>	<b>-15.000</b>	<b>-25.000</b>	<b>0</b>	<b>-15.000</b>	<b>-15.000</b>	<b>-15.000</b>	<b>0</b>
<b>14</b>	<b>Saldo aus Investitionstätigkeit (Saldo aus Nummern 6 und 13)</b>	<b>-210.000</b>	<b>-31.158,52</b>	<b>0</b>	<b>0,00</b>	<b>-15.000</b>	<b>-25.000</b>	<b>0</b>	<b>-15.000</b>	<b>-15.000</b>	<b>-15.000</b>	<b>0</b>
<b>16</b>	<b>Gesamtkosten der Maßnahme (Summe aus Nummern 13 und 15)</b>	<b>-210.000</b>	<b>-31.158,52</b>	<b>0</b>	<b>0,00</b>	<b>-15.000</b>	<b>-25.000</b>	<b>0</b>	<b>-15.000</b>	<b>-15.000</b>	<b>-15.000</b>	<b>0</b>
Investition I-5530-002 Parkplatz Friedhof (Steigle)												
Nr.	Investitionsmaßnahmen Einzahlungs- und Auszahlungsarten	Gesamtang. z. Maßnahme -nachrichtl.-	Bisher finanziert	Ermächtigungs über- tragungen aus Vorvorj.	Ergebnis 2023	Ansatz 2024	Ansatz 2025	VE	Plan 2026	Plan 2027	Plan 2028	Finanzbedarf weitere Jahre -nachrichtl.-
EUR												
1	Auszahlungen für Baumaßnahmen	0	-42.713,52	0	-2.282,52	0	0	0	0	0	0	0
8	Auszahlungen für Baumaßnahmen	0	-42.713,52	0	-2.282,52	0	0	0	0	0	0	0

# Haushaltsplan 2025 der Gemeinde Mittelbiberach

<b>Investitionsprogramm</b> Gemeinde Mittelbiberach												
Nr.	Investitionsmaßnahmen Einzahlungs- und Auszahlungsarten	Gesamtang. z. Maßnahme -nachrichtl.-	Bisher finanziert	Ermächtigungs über- tragungen aus Vorvorj.	Ergebnis 2023	Ansatz 2024	Ansatz 2025	VE	Plan 2026	Plan 2027	Plan 2028	Finanzbedarf weitere Jahre -nachrichtl.-
EUR												
13	Summe der Auszahlungen aus Investitionstätigkeit (Summe aus Nummern 7 bis 12)	0	-42.713,52	0	-2.282,52	0	0	0	0	9	10	0
14	Saldo aus Investitionstätigkeit (Saldo aus Nummern 6 und 13)	0	-42.713,52	0	-2.282,52	0	0	0	0	0	0	0
16	Gesamtkosten der Maßnahme (Summe aus Nummern 13 und 15)	0	-42.713,52	0	-2.282,52	0	0	0	0	0	0	0
<b>Investition I-5540-001 Ausgleichsmaßnahmen Baugebiete</b>												
EUR												
8	Auszahlungen für Baumaßnahmen	-250.000	0,00	0	0,00	0	0	0	0	9	10	0
13	Summe der Auszahlungen aus Investitionstätigkeit (Summe aus Nummern 7 bis 12)	-250.000	0,00	0	0,00	0	0	0	0	0	0	0
14	Saldo aus Investitionstätigkeit (Saldo aus Nummern 6 und 13)	-250.000	0,00	0	0,00	0	0	0	0	0	0	0
16	Gesamtkosten der Maßnahme (Summe aus Nummern 13 und 15)	-250.000	0,00	0	0,00	0	0	0	0	0	0	0
<b>Investition I-5540-002 Ökokonto-Maßnahmen</b>												
EUR												
9	Auszahlungen für den Erwerb von beweglichem Sachvermögen			0	0,00	-10.000	-10.000	0	-10.000	-10.000	-10.000	0
13	Summe der Auszahlungen aus Investitionstätigkeit (Summe aus Nummern 7 bis 12)			0	0,00	-10.000	-10.000	0	-10.000	-10.000	-10.000	0
14	Saldo aus Investitionstätigkeit (Saldo aus Nummern 6 und 13)			0	0,00	-10.000	-10.000	0	-10.000	-10.000	-10.000	0
16	Gesamtkosten der Maßnahme (Summe aus Nummern 13 und 15)			0	0,00	-10.000	-10.000	0	-10.000	-10.000	-10.000	0









# **Stellenplan**

**für die**

**Beamten und Beschäftigten  
für das Haushaltsjahr**

**2025**

**Teil A: Beamte**

Laufbahngruppen und Amtsbezeichnungen	Besol- dungs- gruppe	Zahl der Stellen					Nachrichtlich	
		ins- gesamt	Darunter				Zahl der tatsächlich bestzten Stellen am <b>30.06.2024</b>	Vermerke, Erläuterungen  (z. B. Aufwandsentschäd.)
			mit Zulage	Sonder- schlüs- sel	Leer- stellen	Stellen 2024		
1	2	3	4	5	6	7	8	9
<b>I. Gemeindeverwaltung - ohne Sondervermögen mit Sonderrechnung -</b>								
Bürgermeister	A 16	1,00				1,00	1,00	
Gehobener Dienst	A 13	2,00				2,00	2,00	
	A 12							
	A 11	0,80				0,80	0,80	
	A 10	-				-		
	A 9	-				-		
<b>Insgesamt</b>		<b>3,80</b>				<b>3,80</b>	<b>3,80</b>	

**Teil B: Beschäftigte**

Laufbahngruppen und Amtsbezeichnungen	Entgelt- gruppe bzw. Sonder- tarif	Zahl der Stellen					Nachrichtlich	
		ins- gesamt	darunter				Zahl der tatsächlich bestzten Stellen am <b>30.06.2024</b>	Vermerke, Erläuterungen  (z. B. Aufwandsentschäd.)
			mit Zulage	Sonder- schlüs- sel	Leer- stellen	Stellen 2024		
1	2	3	4	5	6	7	8	9
Entgeltgruppe	10	2,00				2,00	2,00	
Entgeltgruppe	8	4,50				4,50	4,30	
Entgeltgruppe	7	2,00				1,00	1,00	
Entgeltgruppe	6	6,50				7,50	7,85	
Entgeltgruppe	2	4,25				0,10	0,19	Reinigung und
Entgeltgruppe	1	0,00				4,00	3,23	Grünanlagen von EG 1 zu EG 2; plus 0,5-Stelle
Entgeltgruppe	S15	1,00				1,00	1,00	
Entgeltgruppe	S13	3,50				3,50	2,40	
Entgeltgruppe	S 9	2,00				2,00	1,73	
Entgeltgruppe	S 8a	18,35				20,00	16,19	
Entgeltgruppe	S 4	8,65				7,00	9,00	
Entgeltgruppe	S 3	0,90				1,00	0,90	
Entgeltgruppe	S 2	1,30				0,75	4,30	
<b>Insgesamt</b>		<b>54,95</b>				<b>54,35</b>	<b>54,09</b>	
<b>Beschäftigte Insgesamt (A+B)</b>		<b>58,75</b>				<b>58,15</b>	<b>57,89</b>	

**Teil C: - nachrichtlich - Aufteilung der Stellen nach der Gliederung des Haushaltsplans**

**I. Beamte**

Teilhaushalt	Bürgermeister, Beigeordneter	gehobener Dienst					Erläuterungen (z.B. Aufwandsentschäd.)
		A16	A13	A12	A11	A10	
1 Innere Verwaltung	1,00	1,50		0,80			
2 Sicherheit und Ordnung							
3 Schulen							
4 Sport, Kultur und Soziales							
5 Bauen und Umwelt		0,50					
6 Wirtschaft und Tourismus							
7 Allg. Finanzwirtschaft							
<b>Insgesamt</b>	<b>1,00</b>	<b>2,00</b>	<b>0,00</b>	<b>0,80</b>	<b>0,00</b>	<b>0,00</b>	

**II. Beschäftigte**

Teilhaushalt	Einteilung der Kopfspalte nach den Entgeltgruppen bzw. Sondertarif							Erläuterungen
	10	8	7	6	5	2	1	
1 Innere Verwaltung	1,3	2,75	2,00	3,65	0,00	4,25		
2 Sicherheit und Ordnung	0,2	1,40		0,10				
3 Schulen				0,50				
4 Sport, Kultur und Soziales	0,3	0,35		0,25				
5 Bauen und Umwelt	0,2			1,00				
6 Wirtschaft und Tourismus								
7 Allg. Finanzwirtschaft				1,00				
<b>Insgesamt</b>	<b>2,00</b>	<b>4,50</b>	<b>2,00</b>	<b>6,50</b>	<b>0,00</b>	<b>4,25</b>	<b>0,00</b>	

Teilhaushalt	Einteilung der Kopfspalte nach den Entgeltgruppen bzw. Sondertarif							Erläuterungen
	S15	S13	S9	S8a	S4	S3	S 2	
4 Sport, Kultur und Soziales	1,00	3,50	2,00	18,35	8,65	0,90	1,30	
<b>Insgesamt</b>	<b>1,00</b>	<b>3,50</b>	<b>2,00</b>	<b>18,35</b>	<b>8,65</b>	<b>0,90</b>	<b>1,30</b>	

**Teil D: - nachrichtlich - Ehrenbeamte, Beschäftigte in der Probe und Ausbildungszeit**

**I. Ehrenbeamte**

Bezeichnung	Aufwandsentschädigung	Zahl	Vorgesehe im Jahr 2024	Beschäftigt am 30. Juni 2024	Erläuterungen
Ortsvorsteher	Ehrenamtl. Entschädigung bis 1000 Einwohner gem. AufwEntG	1,00	1,00	1,00	
<b>Insgesamt</b>		<b>1,00</b>	<b>1,00</b>	<b>1,00</b>	

**II. Beamte auf Widerruf, sonstige Nachwuchskräfte und informatorisch Beschäftigte**

Bezeichnung	Art der Vergütung	Zahl	Vorgesehen im Jahr 2024	Beschäftigt am 30. Juni 2024	Erläuterungen
Auszubildende geh. Dienst	Ausbildungsverg.	1,00	1,00	0,00	
Auszubildende Verwaltung	Ausbildungsverg.	1,00	1,00	1,00	
Auszubildende Erzieher (PIA)	Ausbildungsverg.	3,00	3,00	3,00	
Anerkennungspraktikantinne	Ausbildungsverg.	1,00	1,00	1,00	
<b>Insgesamt</b>		<b>6,00</b>	<b>6,00</b>	<b>5,00</b>	

**III. Geringfügig Beschäftigte**

Bezeichnung	Art der Vergütung	Vorgesehen im Jahr 2025	Beschäftigt am 30. Juni 2024	Erläuterungen
Vertretungskräfte	Stundenlohn	2,00	2,00	
Austräger	Stundenlohn	6,00	6,00	
Außenanlagenpfleger	Stundenlohn	4,00	0,00	
Aushilfen Winterdienst	Stundenlohn	2,00	2,00	
<b>Insgesamt</b>		<b>14,00</b>	<b>10,00</b>	



